



ATIVIDADE PEDAGÓGICA COMPLEMENTAR- APC
ESCOLA RURAL MUNICIPAL ELEODORO ÉBANO PEREIRA
E-mail escolaeleodoro@outlook.com Fone: (44) 3413-1140

SEMANA: 26

SEMANA: 09 à 13/08

PROFESSORA: Sidnéia dos Santos Rocha de Souza

ALUNO (A): _____

ATIVIDADES INFANTIL IV E V.

SEGUNDA-FEIRA 09/08/2021	TERÇA-FEIRA 10/08/2021	QUARTA-FEIRA 11/08/2021	QUINTA-FEIRA 12/08/2021	SEXTA-FEIRA 13/08/2021
<p>LIVRO DOS SENTIMENTOS. APÓS A LEITURA DO LIVRO DOS SENTIMENTOS O ADULTO FARÁ APONTAMENTOS DOS SENTIMENTOS E EMOÇÕES QUE APARECEM NA HISTÓRIA INCENTIVANDO AS CRIANÇAS A FALAREM A RESPEITO DAS EMOÇÕES, SENTIMENTOS E MANEIRAS DE AGIR EM DETERMINADAS SITUAÇÕES. PERGUNTE A ELAS SE AS SITUAÇÕES DESCRITAS NO LIVRO ACONTECE COM ELAS E TAMBÉM COM AS PESSOAS QUE ESTÃO A SUA VOLTA.</p> <p>TRABALHANDO EMOÇÕES COM MASSINHA DE MODELAR.</p>  <p align="center">ASS. RESPONSÁVEL.</p>	<p>ENVIAR O LINK DA MÚSICA “CARA DE QUÊ”? PARA OS PAIS E CRIANÇAS OUVIREM E CONHECEREM A CANÇÃO. EM SEGUIDA IREMOS PROPOR QUE OS FAMILIARES JUNTAMENTE COM A CRIANÇA REALIZEM OS MOVIMENTOS EXPRESSIVOS CONFORME A CANÇÃO. E QUE SE POSSÍVEL REGISTREM ESTES MOVIMENTOS ATRAVÉS DE VÍDEO OU FOTOS E NOS ENVIEM. LINK: https://www.youtube.com/watch?v=qM_oEOux_gY.</p>  <p align="center">ASS. RESPONSÁVEL.</p>	<p align="center">11 DE AGOSTO: DIA DO ESTUDANTE.</p> <p align="center">CUBRA O PONTILHADO DA LETRINHA E DE</p>  <p align="center">ASS. RESPONSÁVEL.</p>	<p>ASSISTA AO VÍDEO DA PARLENDA “CARA REDONDA”.</p> <p>CANTAMOS ESSA MÚSICA PARA DESENHAR O NOSSO ROSTO!</p>  <p align="center">ATIVIDADE EM ANEXO: AGORA, COMPLETE O DESENHO, MARCANDO AS PARTES QUE SÃO FALADAS NA PARLENDA E DEPOIS FAÇA UM BONITO COLORIDO.</p>  <p align="center">ASS. RESPONSÁVEL.</p>	<p align="center">VAMOS DANÇAR?</p> <p>VAMOS ASSISTIR A UM VÍDEO QUE SERÁ POSTADO NO GRUPO DE WHATS, FEITO ISTO VAMOS OUVIR UMA MÚSICA E DANÇAR. MÚSICA ESTÁTUA VAMOS DANÇAR ESTA MÚSICA CONFORME A COREOGRAFIA, COM ESTA ATIVIDADE VAMOS RECONHECER AS PARTES DO CORPO. Música estátua (Xuxa), link: https://www.youtube.com/watch?v=b1dYkXij-1o.</p>  <p align="center">USO DA TESOURINHA.</p> <p>SENHORES PAIS/RESPONSÁVEIS, ORIENTE A CRIANÇA A COLORIR O DESENHO, EM SEGUIDA COM A SUPERVISÃO DE UM ADULTO E COM UMA TESOURA SEM PONTA A CRIANÇA IRÁ RECORTAR NAS LINHAS DO CABELO. INDICADA PELA TESOURA NO DESENHO.</p>  <p align="center">ASS. RESPONSÁVEL.</p>



ATIVIDADE PEDAGÓGICA COMPLEMENTAR- AP

ESCOLA RURAL MUNICIPAL ELEODORO ÉBANO PEREIRA

E-mail escolaeleodoro@outlook.com Fone: (44) 3413-1140

Campo de experiência: **Traços, sons, cores e formas – Corpo, gestos e movimento.**


Professor (a): Sidnéia

Nome do aluno (a):


Orientação: Considerando que os alunos do infantil 4 e 5 ainda não realizam a leitura com autonomia, leia para ele os comandos abaixo e oriente que o aluno responda.

ATIVIDADE PARA SER REALIZADA NO DIA 09/08/2021


TRABALHANDO EXPRESSÕES COM MASSINHA DE MODELAR.




FELIZ



TRISTE



ZANGADO



SURPRESO



ATIVIDADE PEDAGÓGICA COMPLEMENTAR- AP

ESCOLA RURAL MUNICIPAL ELEODORO ÉBANO PEREIRA

E-mail escolaeleodoro@outlook.com Fone: (44) 3413-1140

Campo de experiência: Traços, sons, cores e formas – Corpo, gestos e movimento.

Professor (a): Sidnéia

Nome do aluno (a):

Orientação: Considerando que os alunos do infantil 4 e 5 ainda não realizam a leitura com autonomia, leia para ele os comandos abaixo e oriente que o aluno responda.

ATIVIDADE PARA SER REALIZADA NO DIA 11/08/2021

CUBRA O PONTILHADO DA LETRINHA E DE

E STUDANTE



E E E E E E E



ATIVIDADE PEDAGÓGICA COMPLEMENTAR- AP

ESCOLA RURAL MUNICIPAL ELEODORO ÉBANO PEREIRA

E-mail escolaeleodoro@outlook.com Fone: (44) 3413-1140

Campo de experiência: **O eu, o outro e o nós.**


Professor (a): Sidnéia

Nome do aluno (a):

Orientação: Considerando que os alunos do infantil 4 e 5 ainda não realizam a leitura com autonomia, leia para ele os comandos abaixo e oriente que o aluno responda.

ATIVIDADE PARA SER REALIZADA NO DIA 12/08/2021

COMPLETE O DESENHO, MARCANDO AS PARTES QUE SÃO FALADAS NA MÚSICA E DEPOIS FAÇA UM BONITO COLORIDO:





ATIVIDADE PEDAGÓGICA COMPLEMENTAR- AP

ESCOLA RURAL MUNICIPAL ELEODORO ÉBANO PEREIRA

E-mail escolaeleodoro@outlook.com Fone: (44) 3413-1140

Campo de experiência: **Corpo, gestos e movimentos.**


Professor (a): Sidnéia

Nome do aluno (a):

Orientação: Considerando que os alunos do infantil 4 e 5 ainda não realizam a leitura com autonomia, leia para ele os comandos abaixo e oriente que o aluno responda.

ATIVIDADE PARA SER REALIZADA NO DIA 13/08/2021

SENHORES PAIS/RESPONSÁVEIS, ORIENTE A CRIANÇA A COLORIR O DESENHO, EM SEGUIDA COM A SUPERVISÃO DE UM ADULTO E COM UMA TESOURA SEM PONTA A CRIANÇA IRÁ RECORTAR NAS LINHAS DO CABELO.





ATIVIDADE PEDAGÓGICA COMPLEMENTAR- APC
ESCOLA RURAL MUNICIPAL ELEODORO ÉBANO PEREIRA
E-mail escolaeleodoro@outlook.com Fone: (44) 3413-1140







SEMANA: 27

SEMANA: 16 à 20/08

PROFESSORA: Sidnéia dos Santos Rocha de Souza

ALUNO (A): _____

ATIVIDADES INFANTIL IV E V.

SEGUNDA-FEIRA 16/08/2021	TERÇA-FEIRA 17/08/2021	QUARTA-FEIRA 18/08/2021	QUINTA-FEIRA 19/08/2021	SEXTA-FEIRA 20/08/2021
<p>TURMA DO FOLCLORE. O LINK SERÁ ENVIADO NO GRUPO DE WATSAPP. https://www.youtube.com/watch?v=O8H-YXuAG5s&t=200s.</p>  <p align="center">ASS. RESPONSÁVEL.</p>	<p align="center">CANTIGAS DE RODA SERÁ ENVIADO JUNTO COM A APOSTILA O LIVRINHO CANTIGAS DE RODA. OBJETIVO: PROPORCIONAR O DESENVOLVIMENTO DE APRENDIZAGEM ATRAVÉS DA LUDICIDADE DAS CANTIGAS DE RODA; - RESGATAR A CULTURA DAS CANTIGAS DE RODA; - ESTIMULAR A PERCEPÇÃO, VISUAL, MOTORA E AUDITIVA; - DESENVOLVER A LATERALIDADE, NOÇÕES DE ESPAÇO E AUTONOMIA; - CONHECER AS CARACTERÍSTICAS DE UMA CANTIGA DE RODA.</p>  <p align="center">ASS. RESPONSÁVEL.</p>	<p>ALFABETO FONÉTICO LETRA S. SOM E BOQUINHA DA LETRA.</p> <p>LINK: https://www.youtube.com/watch?v=7eOHxWWRWCw.</p>   <p align="center">ASS. RESPONSÁVEL.</p>	<p align="center">VAMOS CANTAR?</p>  <p align="center">PINTe AS VOGAIS DA MÚSICA: ATIREI O PAU NO GATO.</p> <p align="center">ASS. RESPONSÁVEL</p>	<p align="center">ATIVIDADE DE MATEMÁTICA.</p>  <p align="center">ASS. RESPONSÁVEL.</p>



ATIVIDADE PEDAGÓGICA COMPLEMENTAR- AP

ESCOLA RURAL MUNICIPAL ELEODORO ÉBANO PEREIRA

E-mail: escolaeleodoro@outlook.com Fone: (44) 3413-1140

Campo de experiência: Espaços, tempos, quantidades, relações e transformações.


Professor (a): Sidnéia

Nome do aluno (a):

Orientação: Considerando que os alunos do infantil 4 e 5 ainda não realizam a leitura com autonomia, leia para ele os comandos abaixo e oriente que o aluno responda.

ATIVIDADE PARA SER REALIZADA NO DIA 20/08/2021

PARA ESSA ATIVIDADE ENVIAMOS PALITOS PARA FAZER A CONTAGEM.





MATEMÁTICA

ADIÇÃO


VAMOS SOMAR?

LUCAS TINHA UMA BOLA E GANHOU MAIS UMA.
QUANTAS ELE TEM AGORA?







+




=




MARINA TINHA DOIS SORVETES E GANHOU MAIS UM.
QUANTOS ELA TEM AGORA?







+




=




ALICE TINHA 3 LAÇOS E GANHOU MAIS UM.
QUANTOS ELA TEM AGORA?






+



=

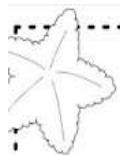


MINHAS
CANTIGAS
DE RODA



MINHAS
CANTIGAS
DE RODA



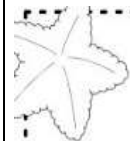
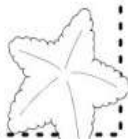



VAMOS CANTAR?

SAPO CURURU

SAPO CURURU
DA BEIRA DO RIO
QUANDO O SAPO CANTA,
Ó MANINHA,
É QUE ESTÁ COM FRIO.
A MULHER DO SAPO

DEVE ESTAR LÁ DENTRO
FAZENDO RENDINHA,
Ó MANINHA,
PARA O CASAMENTO.



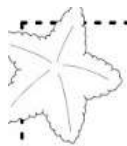
VAMOS CANTAR?

PIRULITO

PIRULITO QUE BATE, BATE
PIRULITO QUE JÁ BATEU,

QUEM GOSTA DE MIM É ELA,
QUEM GOSTA DELA SOU EU.






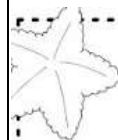
VAMOS CANTAR?

ATIREI O PAU NO GATO

ATIREI O PAU NO GATO-TO
MAS O GATO-TO
NÃO MORREU-REU-REU
DONA CHICA-CA
ADMIROU-SE-SE
DO BERRO, DO BERRO



QUE O GATO DEU.
MIAU!



VAMOS CANTAR?

CARANGUEJO

CARANGUEJO NÃO É PEIXE,
CARANGUEJO PEIXE É.
CARANGUEJO SÓ É PEIXE
NA ENCHENTE DA MARÉ.

PALMA, PALMA, PALMA,
PÉ, PÉ, PÉ,
RODA, RODA, RODA,
CARANGUEJO PEIXE É.

