



**ATIVIDADE PEDAGÓGICA COMPLEMENTAR- APC**  
**ESCOLA RURAL MUNICIPAL ELEODORO ÉBANO PEREIRA**

E-mail [escolaeleodoro@outlook.com](mailto:escolaeleodoro@outlook.com) Fone: (44) 3413-1140

Componente Curricular:Língua Portuguesa	
Habilidade da BNCC:	
Semana: 05 De 05-04 a 16-04-2021.	
Nome do aluno (a):	Série: 4º e 5º ano
Professora-Shirley do Carmo Raitz	

Ler o texto com muita atenção:





**ATIVIDADE PEDAGÓGICA COMPLEMENTAR- APC**  
**ESCOLA RURAL MUNICIPAL ELEODORO ÉBANO PEREIRA**

E-mail [escolaeleodoro@outlook.com](mailto:escolaeleodoro@outlook.com) Fone: (44) 3413-1140

Componente Curricular: Língua Portuguesa

Habilidade da BNCC:

Semana: 05 De 05-04 a 16-04-2021.

Nome do aluno (a):

Série: 4º e 5º ano

Professora-Shirley do Carmo Raitz






**ATIVIDADE PEDAGÓGICA COMPLEMENTAR- APC**  
**ESCOLA RURAL MUNICIPAL ELEODORO ÉBANO PEREIRA**

E-mail [escolaeleodoro@outlook.com](mailto:escolaeleodoro@outlook.com) Fone: (44) 3413-1140



Componente Curricular:Língua Portuguesa	
Habilidade da BNCC:	
Semana: 05 De 05-04 a 16-04-2021.	
Nome do aluno (a):	Série: 4º e 5º ano
Professora-Shirley do Carmo Raitz	

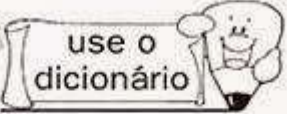
# Língua Portuguesa

Estudo de texto  
— Um assunto a ser discutido —




❖ Escreva atitudes de:

 <p>Preconceito</p>	 <p>Egoísmo</p>	 <p>Violência</p>
<hr/> <hr/> <hr/> <hr/> <hr/> <hr/> <hr/> <hr/>	<hr/> <hr/> <hr/> <hr/> <hr/> <hr/> <hr/> <hr/>	<hr/> <hr/> <hr/> <hr/> <hr/> <hr/> <hr/> <hr/>

**Estudo do vocabulário** → use o dicionário 

❖ Encontre o significado das palavras:

- Tolice \_\_\_\_\_
- Demarcar \_\_\_\_\_

  
Redigindo

Proposta Nº 1  
(veja no final do volume)

- Vá até o final desse volume e recorte a seqüência de cenas nº 1.
- Cole-as no caderno e observe a seqüência dos acontecimentos.
- Juntamente com seus colegas crie uma linda história com: título/parágrafo/pontuação/ortografia correta.
- **Obs.:** seu texto deverá ter princípio, meio e fim.

8



**ATIVIDADE PEDAGÓGICA COMPLEMENTAR- APC**  
**ESCOLA RURAL MUNICIPAL ELEODORO ÉBANO PEREIRA**

E-mail [escolaeleodoro@outlook.com](mailto:escolaeleodoro@outlook.com) Fone: (44) 3413-1140

Componente Curricular:Língua Portuguesa	
Habilidade da BNCC:	
Semana: 05 De 05-04 a 16-04-2021.	
Nome do aluno (a):	Série: 4º e 5º ano
Professora-Shirley do Carmo Raitz	

**M CAÇA-PALAVRAS DIVERTIDO N**

P	H	U	B	A	N	A	N	A	E	O
A	U	T	C	C	A	M	E	L	O	P
N	A	V	E	S	P	F	F	C	R	A
E	E	N	G	K	Y	A	N	D	M	M
L	P	A	L	C	O	N	E	R	A	O
A	P	E	N	I	C	O	R	T	L	N
J	S	E	N	F	D	Y	N	I	A	H
T	S	J	A	N	E	L	A	O	R	A
M	A	R	T	E	L	O	C	U	R	T
S	N	I	N	H	O	R	J	K	N	E
E	T	M	A	I	O	N	E	S	E	S
M	V	Y	A	E	V	A	N	E	C	Y
I	C	A	N	Á	R	I	O	T	M	U
N	H	H	J	E	F	S	T	S	E	M
H	I	U	C	A	M	A	A	U	S	A
O	N	D	C	W	U	M	B	T	A	R
C	E	S	A	T	I	L	L	B	E	B
A	L	W	N	Q	M	I	L	H	O	O
O	O	A	O	N	Y	T	Y	K	T	N
M	T	N	V	N	A	V	I	O	K	E
O	A	D	E	T	R	U	B	L	I	C
E	B	S	L	W	I	N	D	N	O	A
D	L	T	O	J	A	N	W	I	N	A
A	N	I	N	G	O	N	A	T	U	N



**ATIVIDADE PEDAGÓGICA COMPLEMENTAR- APC**  
**ESCOLA RURAL MUNICIPAL ELEODORO ÉBANO PEREIRA**

E-mail [escolaeleodoro@outlook.com](mailto:escolaeleodoro@outlook.com) Fone: (44) 3413-1140

Componente Curricular: Matemática	
Habilidade da BNCC:	
Semana: 05 De 05-04 a 16-04-2021.	
Nome do aluno (a):	Série: 4º e 5º ano
Professora-Shirley do Carmo Raitz	

## Matemática

► Números pares e ímpares

**Observe!**

**Números pares**

1 par = 2  
 2 pares = 2 x 2 = 4  
 não há sobra de elementos.

**Números ímpares**

Números terminados em:  
 1, 3, 5, 7 e 9 em cada  
 conjunto sempre sobra  
 um elemento.

**Fixação 5ª etapa**

**adição**

C	D	U
4	5	6
+	2	1
C	D	U
4	2	5
+	3	2
C	D	U
5	5	4
+	1	2

---

**Atividades**

❖ Escreva o número ímpar que vem antes e o que vem depois.

125

99

107

141

91

243

55

73

**Fixação 5ª etapa**

**subtração**

C	D	U
5	4	5
○	2	1
C	D	U
6	4	4
○	3	3
C	D	U
4	5	6
○	2	4



**ATIVIDADE PEDAGÓGICA COMPLEMENTAR- APC**  
**ESCOLA RURAL MUNICIPAL ELEODORO ÉBANO PEREIRA**

E-mail [escolaeleodoro@outlook.com](mailto:escolaeleodoro@outlook.com) Fone: (44) 3413-1140

Componente Curricular: Matemática	
Habilidade da BNCC:	
Semana: 05 De 05-04 a 16-04-2021.	
Nome do aluno (a):	Série: 4º e 5º ano
Professora-Shirley do Carmo Raitz	

## Matemática

► Dobro, triplo, quádruplo e quántuplo

**Para encontrar o dobro de um número basta multiplicá-lo por 2.**

$2 \times 6 = 12$   
o dobro de 6 é 12.

**Para encontrar o triplo de um número basta multiplicá-lo por 3.**


$3 \times 6 = 18$   
o triplo de 6 é 18.

**Para encontrar o quádruplo de um número basta multiplicá-lo por 4.**

$4 \times 6 = 24$   
o quádruplo de 6 é 24.

**Para encontrar o quántuplo de um número basta multiplicá-lo por 5.**

$5 \times 6 = 30$   
o quántuplo de 6 é 30.



2 x 6 = 12  
o dobro de 6 é 12

**Fixação 3ª etapa**  
**multiplicação**

C	D	U
	5	3
x		1

C	D	U
	5	4
x		1

C	D	U
1	2	3
x		2

C	D	U
	4	1
x		3

C	D	U
2	1	3
x		2

C	D	U
	6	1
x		3

**36**



**ATIVIDADE PEDAGÓGICA COMPLEMENTAR- APC**  
**ESCOLA RURAL MUNICIPAL ELEODORO ÉBANO PEREIRA**

E-mail [escolaeleodoro@outlook.com](mailto:escolaeleodoro@outlook.com) Fone: (44) 3413-1140

Componente Curricular: Ciências.

Habilidade da BNCC:

Semana: 05 De 05-04 a 16-04-2021.

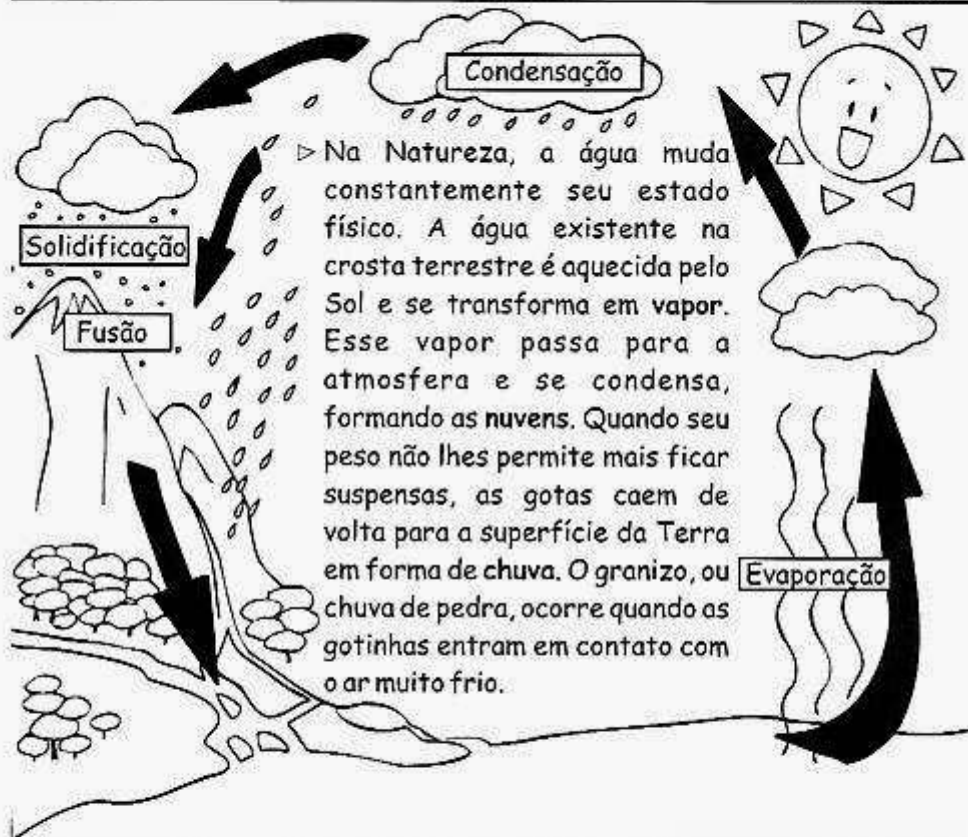
Nome do aluno (a):

Série: 4º e 5º ano

Professora-Shirley do Carmo Raitz

## Ciências Naturais

Meio Ambiente  
► O ciclo da água



► Na Natureza, a água muda constantemente seu estado físico. A água existente na crosta terrestre é aquecida pelo Sol e se transforma em vapor. Esse vapor passa para a atmosfera e se condensa, formando as nuvens. Quando seu peso não lhes permite mais ficar suspensas, as gotas caem de volta para a superfície da Terra em forma de chuva. O granizo, ou chuva de pedra, ocorre quando as gotinhas entram em contato com o ar muito frio.

❖ Forme palavras e complete as frases.

ne na bli  va or lho  do ge a

- Quando a condensação ocorre próximo à superfície da Terra, forma-se a .....
- O..... é a condensação da água na superfície da Terra.
- ..... é o orvalho congelado que forma uma camada branca.



**ATIVIDADE PEDAGÓGICA COMPLEMENTAR- APC**  
**ESCOLA RURAL MUNICIPAL ELEODORO ÉBANO PEREIRA**

E-mail [escolaeleodoro@outlook.com](mailto:escolaeleodoro@outlook.com) Fone: (44) 3413-1140

Componente Curricular: Geografia	
Habilidade da BNCC:	
Semana: 05 De 05-04 a 16-04-2021.	
Nome do aluno (a):	Série: 4º e 5º ano.
Professora-Shirley do Carmo Raitz	

**O QUE É A PAISAGEM?**

Paisagem é tudo aquilo que nós conseguimos enxergar.

Existem dois tipos de paisagens: paisagem natural e paisagem humanizada.

A paisagem natural é formada pelos elementos naturais: montanhas, cachoeiras, florestas. É uma paisagem natural por que, não tem nenhuma modificação feita pelo homem;

A paisagem humanizada é aquela que foi modificada pelo homem, na necessidade de construir casas, prédios, fábricas, avenidas. Essas construções que o homem realiza são denominadas elementos humanizados.

O homem, ao longo de sua história, foi se **adaptando ao ambiente** em que vivia, conforme suas necessidades.

Dessa forma, as cidades foram sendo formadas, pois os agrupamentos de homens em determinadas regiões fizeram com que as instalações das pessoas melhorassem, através da construção de casas, igrejas, locais para diversão, escolas, etc.

Para que isso fosse possível, o homem teve que **modificar o ambiente natural**.

Dessa forma, parte da natureza foi destruída para abrir espaço para as construções. Através das construções, foram se formando as diferentes regiões, os países, os estados e as cidades, e sempre prejudicando e destruindo a paisagem natural, por mais que o homem tentasse preservá-la.

O **crescimento populacional dos seres humanos** contribuiu para que grande quantidade da natureza fosse destruída e isso acarretou em grandes problemas à vida do planeta.

A **poluição** das cidades tem causado muitos problemas, como a destruição da camada de ozônio, favorecendo o aumento de doenças como o câncer e as doenças respiratórias.

Portanto, é melhor preservar a paisagem natural do que destruí-la, pois os ambientes modificados sem necessidade têm causado sérios problemas por sua alteração, e só **prejudicam a qualidade de nossas vidas**.

Por Jussara de Barros

**ATIVIDADE**

**1) Complete as frases de acordo com o texto e as discussões em sala:**

a) Para a geografia, paisagem é o conjunto dos elementos naturais e dos elementos \_\_\_\_\_ que podemos observar em um lugar.

b) Em algumas \_\_\_\_\_, podemos observar que existem apenas elementos naturais ou elementos artificiais.

c) O trabalho humano e as \_\_\_\_\_ também modificam a paisagem.

d) Paisagem é tudo o que vemos em determinado momento. Todos os objetos e seres vivos presentes em determinado lugar são elementos que formam a paisagem. Esses elementos podem ser \_\_\_\_\_ ou \_\_\_\_\_

e) O \_\_\_\_\_ transforma a paisagem natural para seu bem estar e também para a destruição.