



ATIVIDADE PEDAGÓGICA COMPLEMENTAR- APC
ESCOLA RURAL MUNICIPAL ELEODORO ÉBANO PEREIRA

E-mail escolaeleodoro@outlook.com Fone: (44) 3413-1140


Componente Curricular: GEOGRAFIA	
Habilidade da BNCC:	
Quinzena: 3	De 08\03 a 19\03\ 2021
Nome do aluno (a):	Turma 3º Ano.
Professora-Shirley do Carmo Raitz	

NESTA ATIVIDADE VOCÊ VAI LER O TEXTO COM MUITA ATENÇÃO E DEPOS RESPONDER AS QUESTÕES:



A cidade

- As cidades surgem da reunião de moradias distribuídas em ruas, avenidas e praças.
- Para facilitar sua localização as ruas, praças e avenidas possuem nomes diferentes.
- Todas as cidades possuem um centro, que quase sempre é a parte mais movimentada da cidade.



- No centro de algumas cidades ficam a igreja matriz, bancos, restaurantes, shoppings, praças e etc.
- Geralmente, nos centros as casas e apartamentos são construídos bem juntos uns dos outros e não há muitos terrenos vazios.
- Nas ruas das grandes cidades, podemos ver grande movimento de: pessoas, ônibus, carros e caminhões. Nas cidades pequenas o movimento é menor.

Atividades



❖ Responda sobre você:

- Eu vivo na cidade:.....
- No Estado:
- Moro na rua: Número:.....
- Você mora perto ou longe do centro da cidade?



ATIVIDADE PEDAGÓGICA COMPLEMENTAR- APC
ESCOLA RURAL MUNICIPAL ELEODORO ÉBANO PEREIRA

E-mail escolaeleodoro@outlook.com Fone: (44) 3413-1140

Componente Curricular: CIÊNCIAS

Habilidade da BNCC:

Quinzena: 3 De 08\03 a 19\03\ 2021

Nome do aluno (a):

Turma 3º Ano.

Professora-Shirley do Carmo Raitz

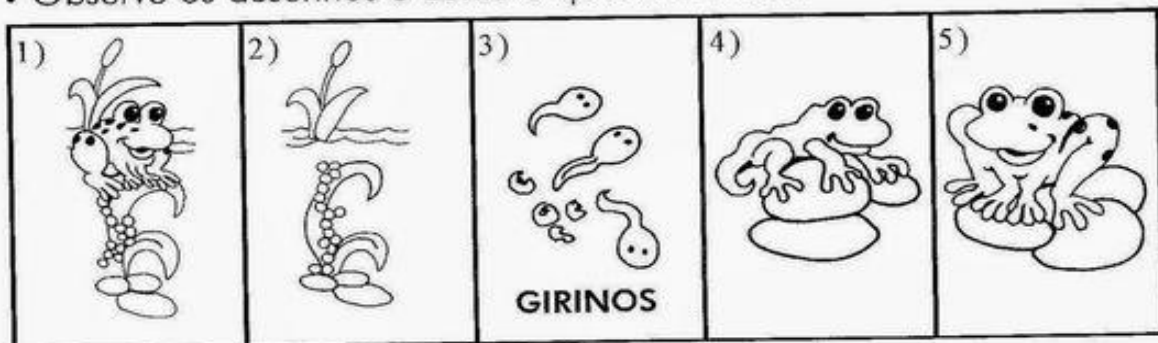
ANIMAIS QUE PASSAM PELA METAMORFOSE

Existem animais que botam ovos, mas os seus filhotes, ao nascerem, apresentam uma aparência diferente de seus pais.

Eles passam por várias etapas de transformação chamadas de **"metamorfose"** até chegar a forma de seus pais.

O sapo e a borboleta são exemplos de animais que passam pela **"metamorfose"**.

- Observe os desenhos e conte o que aconteceu.



- ✍️ Você já viu alguma vez um sapo? Conte como foi.

O girino é uma das etapas de desenvolvimento do sapo.

- Observe os desenhos e conte o que aconteceu.



- ✍️ Qual a utilidade da borboleta? Marque com X:

ajuda na polinização

enfeita o jardim

A lagarta é uma das etapas de desenvolvimento da borboleta.



ATIVIDADE PEDAGÓGICA COMPLEMENTAR- APC
ESCOLA RURAL MUNICIPAL ELEODORO ÉBANO PEREIRA

E-mail escolaeleodoro@outlook.com Fone: (44) 3413-1140

Componente Curricular: MATEMÁTICA	
Habilidade da BNCC:	
Quinzena: 3 De 08\03 a 19\03\ 2021	
Nome do aluno (a):	Turma 3º Ano.
Professora-Shirley do Carmo Raitz	

BRINCANDO E APRENDENDO

Siga os números até completar 100 e descubra o animal que vai aparecer.





ATIVIDADE PEDAGÓGICA COMPLEMENTAR- APC
ESCOLA RURAL MUNICIPAL ELEODORO ÉBANO PEREIRA

E-mail escolaeleodoro@outlook.com Fone: (44) 3413-1140

5) Complete a sequência do quadro abaixo:

2	4	6					
	20		24		28		32
34		38		42		46	



6) De o antecessor e o sucessor: (vizinho)

_____ 34 _____ 79 _____ 49 _____
_____ 10 _____ 19 _____ 91 _____
_____ 8 _____ 5 _____ 2 _____

7) Resolva os fatos:

$2 + 2 =$ _____ $3 + 6 =$ _____ $8 + 2 =$ _____
 $11 - 5 =$ _____ $9 - 3 =$ _____ $10 - 7 =$ _____

8) Ligue fazendo a correspondência:

Duas dezenas e seis unidades

Uma dezena e uma unidade

Uma dezena

Meia dezena

5

26

11

10



9) Resolva as operações:

$\begin{array}{r} D U \\ 12 \\ + 34 \\ \hline \end{array}$	$\begin{array}{r} D U \\ 23 \\ + 41 \\ \hline \end{array}$	$\begin{array}{r} D U \\ 17 \\ + 32 \\ \hline \end{array}$	$\begin{array}{r} D U \\ 78 \\ - 21 \\ \hline \end{array}$	$\begin{array}{r} D U \\ 89 \\ - 13 \\ \hline \end{array}$	$\begin{array}{r} D U \\ 45 \\ - 34 \\ \hline \end{array}$
--	--	--	--	--	--



ATIVIDADE PEDAGÓGICA COMPLEMENTAR- APC
ESCOLA RURAL MUNICIPAL ELEODORO ÉBANO PEREIRA

E-mail escolaeleodoro@outlook.com **Fone:** (44) 3413-1140

Componente Curricular :LINGUA PORTUGUESA

Habilidade da BNCC:

Quinzena: 3 De 08\03 a 19\03\ 2021

Nome do aluno (a):

Turma 3º Ano.

Professora-Shirley do Carmo Raitz



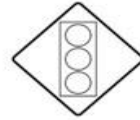
ATIVIDADE PEDAGÓGICA COMPLEMENTAR- APC
ESCOLA RURAL MUNICIPAL ELEODORO ÉBANO PEREIRA

E-mail escolaeleodoro@outlook.com Fone: (44) 3413-1140

FAÇA COM UM X O QUADRADO QUE APARECE SOMENTE LETRA.



CE - FORTALEZA
ANA-2013



FAÇA UM X EM TODAS AS VEZES QUE APARECE O NOME DESTA ANIMAL.



JACARÉ

JACARÉ

jacaré

JABUTI

JACARÉ


jacaré

JAVALI

QUANTAS SÍLABAS TEM O NOME DO BRINQUEDO QUE VOCÊ VÊ?

 1 2 3 4



FAÇA UM X NO QUADRADINHO DA PALAVRA QUE COMEÇA COM A MESMA SÍLABA DA FIGURA ABAIXO?

 MOSCA COELHO CABRA BOTO

FAÇA UM X NO QUADRADINHO QUE APARECE O QUE ACONTECE NA FIGURA.

 JOGUE LIXO NO LUGAR CERTO. LEVE O LIXO PARA CASA. O LIXO DEVE DEIXAR NO CHÃO. O LIXO DEVE FICAR NO SACO ABERTO.

OBSERVE A TIRINHA E RESPONDA.



Copyright © 2000 Mauricio de Sousa Produções Ltda. Todos os direitos reservados.

 CASCÃO TEM MEDO DA TARTARUGA. A TARTARUGA GOSTOU DO CASCÃO. O CASCÃO TEM MEDO DE CHUVA. O CASCÃO TOMOU BANHO.

Componente Curricular :LINGUA PORTUGUESA

Habilidade da BNCC:

Quinzena: 3 De 08\03 a 19\03\ 2021

Nome do aluno (a):

Turma 3º Ano.

Professora-Shirley do Carmo Raitz



ATIVIDADE PEDAGÓGICA COMPLEMENTAR- APC
ESCOLA RURAL MUNICIPAL ELEODORO ÉBANO PEREIRA

E-mail escolaeleodoro@outlook.com **Fone:** (44) 3413-1140