



**ATIVIDADE PEDAGÓGICA COMPLEMENTAR- APC**  
**ESCOLA RURAL MUNICIPAL ELEODORO ÉBANO PEREIRA**

E-mail [escolaeleodoro@outlook.com](mailto:escolaeleodoro@outlook.com) Fone: (44) 3413-1140

Semana: 12 13/07/2020 A 17/07/2020

Turma: 1º ano

Nome do aluno(a):

Professor (a): Karina de Carvalho

Componente curricular: Português

Orientação: Caro aluno, após a leitura e interpretação dos comandos, responda as atividades propostas.

DATA: SEGUNDA – FEIRA 13/07/2020

NESTA SEMANA VAMOS CONHECER A FAMÍLIA SILÁBICA DA LETRA “X”.  
 VAI SER BEM LEGAL!!

LEIA O TEXTO A SEGUIR E CIRCULE AS LETRAS X QUE NELE APARECEM.

ELA VEM COM O XAVECO,  
 MAS COM A CHAVE NUNCA ESTÁ,  
 VEM NO MEIO DO ALEXANDRE  
 E NO COMEÇO DO XARÁ.

(ABC DA MÔNICA)

QUANTAS VEZES APARECE A LETRA X ?

QUANTAS VEZES EU ABRO A BOCA PARA FALAR A PALAVRA XAVECO?

E A PALAVRA XARÁ?

ESCOLHA DUAS PALAVRAS QUE VOCÊ CIRCULOU QUE TENHAM A LETRA X E ESCREVA-AS NAS LINHAS ABAIXO.

---




---

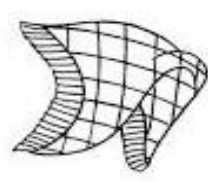
1. VAMOS FORMAR SÍLABAS:

	A	E	I	O	U
X					


2. PINTA A SÍLABA INICIAL OU FINAL DOS NOMES DOS DESENHOS.




XA
XE
XI
XO
XU



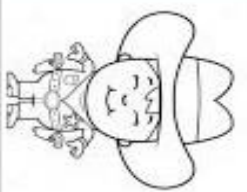
XA
XE
XI
XO
XU




XA
XE
XI
XO
XU



XA
XE
XI
XO
XU



XA
XE
XI
XO
XU



XA
XE
XI
XO
XU



ATIVIDADE PEDAGÓGICA COMPLEMENTAR- APC

ESCOLA RURAL MUNICIPAL ELEODORO ÉBANO PEREIRA

E-mail [escolaeleodoro@outlook.com](mailto:escolaeleodoro@outlook.com) Fone: (44) 3413-1140

Semana: 12 13/07/2020 A 17/07/2020

Turma: 1º ano

Nome do aluno(a):

Professor (a): Karina de Carvalho

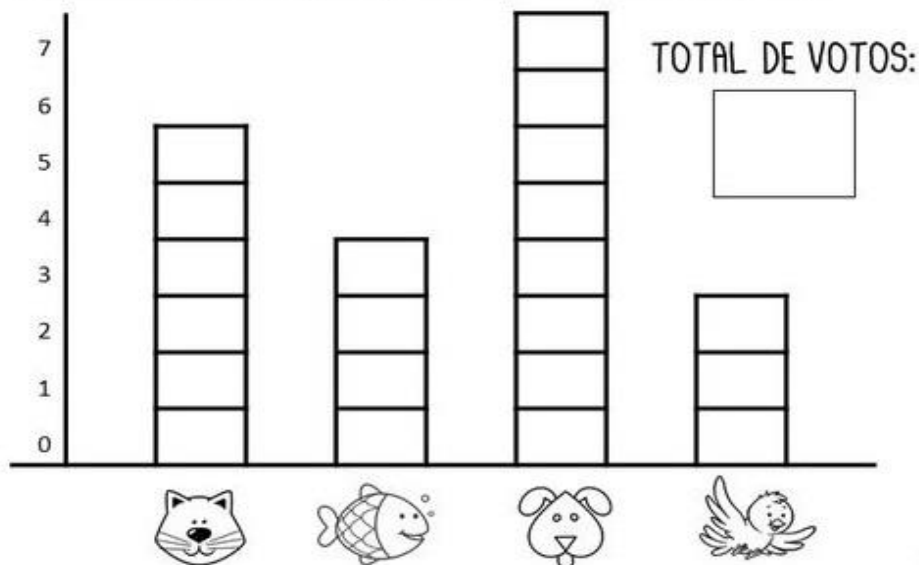
Componente curricular: Matemática

Orientação: Caro aluno, após a leitura e interpretação dos comandos, responda as atividades propostas.

DATA: SEGUNDA – FEIRA 13/07/2020

A PROFESSORA DO 1º ANO FEZ UMA PESQUISA COM SEUS ALUNOS PARA SABER QUAL ANIMAL DE ESTIMAÇÃO ELES GOSTARIAM DE TER. VEJA NO GRÁFICO ABAIXO COMO FORAM OS VOTOS E RESPONDA AS PERGUNTAS.

ANIMAL DE ESTIMAÇÃO QUE O 1º ANO GOSTARIA DE TER



1. QUAL ANIMAL TEVE MAIS VOTOS?

2. QUAL ANIMAL TEVE MENOS VOTOS?

1. QUAL ANIMAL TEVE 6 VOTOS ?

2. QUANTOS VOTOS TEVE O PEIXE?

5. QUAL ANIMAL VOCÊ ESCOLHERIA?



ATIVIDADE PEDAGÓGICA COMPLEMENTAR- APC

ESCOLA RURAL MUNICIPAL ELEODORO ÉBANO PEREIRA

E-mail [escolaeleodoro@outlook.com](mailto:escolaeleodoro@outlook.com) Fone: (44) 3413-1140

Semana: 12 13/07/2020 A 17/07/2020

Turma: 1º ano

Nome do aluno (a):

Professor (a): Karina de Carvalho

Componente curricular: Português

Orientação: Caro aluno, após a leitura e interpretação dos comandos, responda as atividades propostas.

DATA: TERÇA – FEIRA 14/07/2020

# FAMÍLIA SILÁBICA X

1- LIGUE O DESENHO AO SOM INICIAL OU FINAL CORRESPONDENTE E COMPLETE AS PALAVRAS.



CARA



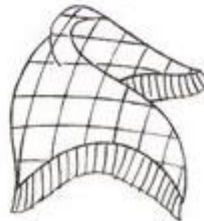
LI



XINHA



RIFE



LE

XA

XE

XI

XO

XU



ATIVIDADE PEDAGÓGICA COMPLEMENTAR- APC  
ESCOLA RURAL MUNICIPAL ELEODORO ÉBANO PEREIRA  
E-mail [escolaeleodoro@outlook.com](mailto:escolaeleodoro@outlook.com) Fone: (44) 3413-1140

Semana: 12 13/07/2020 A 17/07/2020

Turma: 1º ano

Nome do aluno (a):

Professor (a): Karina de Carvalho

Componente curricular: História

Orientação: Caro aluno, após a leitura e interpretação dos comandos, responda as atividades propostas.

DATA: TERÇA – FEIRA 14/07/2020

VOCÊ VIU QUANTAS COISAS JÁ ACONTECERAM NA SUA VIDA?  
E NO FUTURO, O QUE VOCÊ ACHA QUE VAI ACONTECER?  
AS MUDANÇAS QUE ACONTECEM COM O PASSAR DO TEMPO  
MARCARAM AS ETAPAS DA VIDA DE UMA PESSOA.

**QUESTÃO 01:**

OBSERVE AS FIGURAS DAS PESSOAS ABAIXO E CLASSIFIQUE-AS DE ACORDO COM A FASE DA VIDA EM QUE SE ENCONTRAM, LIGANDO CORRETAMENTE:

INFÂNCIA

ADOLESCÊNCIA

BEBÊ

ADULTO



AS DIFERENTES ETAPAS DA VIDA DO SER HUMANO, DA PLANTA E DE UM ANIMAL FORMAM O SEU CICLO DE VIDA.

**QUESTÃO 02:** OBSERVE O CICLO DE VIDA DO ANIMAL ABAIXO:  
AGORA PINTE A GRAVURA QUE MOSTRA QUANDO O ANIMAL MORRE.







Semana: 12 13/07/2020 A 17/07/2020

Turma: 1º ano

Nome do aluno (a):

Professor (a): Karina de Carvalho

Componente curricular: Ciências

Orientação: Caro aluno, após a leitura e interpretação dos comandos, responda as atividades propostas.

DATA: QUARTA – FEIRA 15/07/2020

SE POSSÍVEL VEJA O VÍDEO DO YOUTUBE: “ POR QUE A RECICLAGEM É TÃO IMPORTANTE? | VÍDEOS EDUCATIVOS PARA CRIANÇAS” E VEJA A IMPORTÂNCIA DE SEPARAR E RECICLAR O LIXO.

## Reaproveitando o Lixo



Muitas coisas que jogamos no lixo não são lixo, isto é, podem ser reaproveitadas. Jornais, revistas, cadernos, latas, garrafas e vidros são vendidos e voltam para as fábricas, para ser transformados em novos papéis, latas e vidros.

Assim, estamos ajudando a conservar a natureza. É das árvores que se faz o papel e, se não o reaproveitarmos, muito mais árvores vão ser cortadas.

Observe cada latão e escreva ao lado nomes de objetos que podem ser reaproveitados:



\_\_\_\_\_

\_\_\_\_\_

\_\_\_\_\_



\_\_\_\_\_

\_\_\_\_\_

\_\_\_\_\_



\_\_\_\_\_

\_\_\_\_\_

\_\_\_\_\_





Semana: 12 13/07/2020 A 17/07/2020

Turma: 1º ano

Nome do aluno (a):

Professor (a): Karina de Carvalho

Componente curricular: Geografia

Orientação: Caro aluno, após a leitura e interpretação dos comandos, responda as atividades propostas.

DATA: QUARTA – FEIRA 15/07/2020

OBSERVE A PLANTA DA SALA DE AULA E COMPLETE AS FRASES.

COMPLETE AS FRASES DE ACORDO COM O DESENHO:



1) \_\_\_\_\_ ESTÁ SENTADA ATRÁS DE ANA.

2) \_\_\_\_\_ SENTA-SE À FRENTE DE CAROL.

3) \_\_\_\_\_ E BRUNO SENTAM-SE EM FRENTE AO QUADRO. SENDO QUE \_\_\_\_\_ SENTA-SE MAIS PRÓXIMO A PORTA.

4) \_\_\_\_\_ SENTA-SE MAIS LONGE DA PROFESSORA E AO SEU LADO SENTA-SE \_\_\_\_\_.

5) \_\_\_\_\_ SENTA-SE BEM PRÓXIMA A PROFESSORA E AO LADO DE \_\_\_\_\_.



Semana: 12 13/07/2020 A 17/07/2020

Turma: 1º ano

Nome do aluno (a):

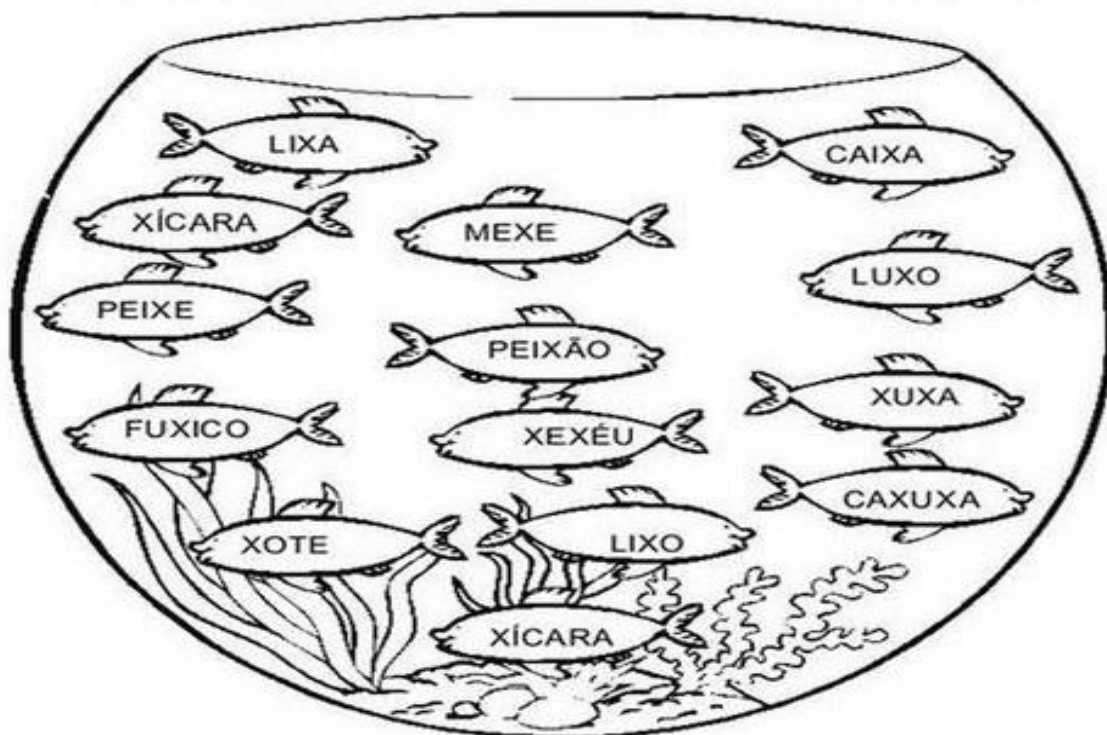
Professor (a): Karina de Carvalho

Componente curricular: Português

Orientação: Caro aluno, após a leitura e interpretação dos comandos, responda as atividades propostas.

DATA: SEXTA – FEIRA 17/07/2020

LEIA AS PALAVRAS ESCRITAS NOS PEIXINHOS. ESCREVA-AS NO QUADRO ABAIXO, DE ACORDO COM AS SÍLABAS INDICADAS.



XA _____ _____ _____	XE _____ _____ _____	XI _____ _____ _____	XO _____ _____ _____
XU _____ _____ _____	XÃO _____ _____ _____	ESCREVA OS NOMES DOS DESENHOS.	



\_\_\_\_\_



ATIVIDADE PEDAGÓGICA COMPLEMENTAR- APC  
ESCOLA RURAL MUNICIPAL ELEODORO ÉBANO PEREIRA  
E-mail [escolaeleodoro@outlook.com](mailto:escolaeleodoro@outlook.com) Fone: (44) 3413-1140

Semana: 12 13/07/2020 A 17/07/2020

Turma: 1º ano

Nome do aluno (a):

Professor (a): Karina de Carvalho

Componente curricular: Matemática

Orientação: Caro aluno, após a leitura e interpretação dos comandos, responda as atividades propostas.

DATA: SEXTA – FEIRA 17/07/2020

ESCREVA O ANTECESSOR (ANTES) E O SUCESSOR (DEPOIS) DOS NÚMEROS ABAIXO.

	8			3	
	4			14	
	15			5	
	2			17	
	18			7	
	12			19	
	1			20	