



Escola Municipal Carlos Chagas E.I.E.F
Localização: Rua Munhoz de Melo nº78 Centro
CEP: 87840-000 Mirador-PR Fone (44) 3434- 1163 E-mail-
escola@mirador.pr.gov.br

ESCOLA MUNICIPAL CARLOS CHAGAS. ED.INFANTIL E ENSINO FUNDAMENTAL.
ALUNO(A): _____
PROFESSORA: ROSINETE MILITÃO.
2º ANO B

2ª QUINZENA DE ATIVIDADES

ATIVIDADES DE LÍNGUA PORTUGUESA – 2º ANO (3ª SEMANA – 22/02 À 26/02)

SENHORES PAIS OU RESPONSÁVEIS, A CRIANÇA PRECISARÁ DE SEU AUXÍLIO PARA REALIZAR A LEITURA DOS ENUNCIADOS DAS ATIVIDADES.

RETOMADA DE CONTEÚDO





NO NOSSO DIA A DIA TEMOS CONTATO COM DIFERENTES TEXTOS, COMO POR EXEMPLO, A **QUADRINHA** QUE DIVERTE AS CRIANÇAS E AO MESMO TEMPO CONTRIBUI PARA A APRENDIZAGEM

A **QUADRINHA** É UM TEXTO PEQUENO QUE POSSUI QUATRO VERSOS E RIMAS. É MUITO LEGAL PARA SER LIDO, REPETIDO, OUVIDO E FALADO.



OS VERSOS SÃO AS LINHAS DE UM POEMA.

1 - LEIA A QUADRINHA COM AJUDA DA SUA FAMÍLIA.

A **BONECA**  SENTA E CHORA,
A **BOLA**  ROLA SEM PARAR.
O **PIÃO**  GIRA E REBOLA
E A **PIPA**  VOA LÁ NO AR.

2- ENCONTRAMOS NESSA QUADRINHA O NOME DE QUATRO BRINQUEDOS. CIRCULE SEUS NOMES NO TEXTO E ESCREVA NO LUGAR INDICADO.



Escola Municipal Carlos Chagas E.I.E.F
Localização: Rua Munhoz de Melo nº78 Centro
CEP: 87840-000 Mirador-PR Fone (44) 3434- 1163 E-mail-
escola@mirador.pr.gov.br



3- OBSERVE O NOME DESSES DOIS BRINQUEDOS.



BONECA



BOLA



4- QUAL É A PRIMEIRA LETRA DO NOME DESSES BRINQUEDOS?

5- O QUE VOCÊ CONHECE QUE COMEÇA COM A LETRA B? DESENHE AQUI ALGUMAS COISAS.

6- PINTe OS DESENHOS QUE COMEÇAM COM ALETRA B.



Escola Municipal Carlos Chagas E.I.E.F
Localização: Rua Munhoz de Melo nº78 Centro
CEP: 87840-000 Mirador-PR Fone (44) 3434- 1163 E-mail-
escola@mirador.pr.gov.br



ATIVIDADES DE MATEMÁTICA – 2º ANO (3ª SEMANA – 22/02 À 26/02)

SENHORES PAIS OU RESPONSÁVEIS, A CRIANÇA PRECISARÁ DE SEU AUXÍLIO PARA REALIZAR A LEITURA DOS ENUNCIADOS DAS ATIVIDADES.


RETOMADA DE CONTEÚDO: ORDEM CRESCENTE E DECRESCENTE

VAMOS CONHECER **ORDEM CRESCENTE E DECRESCENTE DOS NÚMEROS!** OBSERVE OS QUADROS ABAIXOS: DEPOIS ASSISTA O VÍDEO DO LINK ABAIXO:

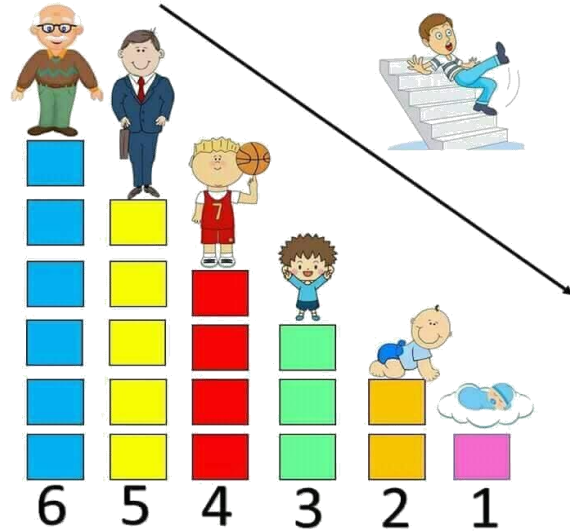
<https://www.youtube.com/watch?v=QlghDlfJY44>



Ordem crescente




Ordem decrescente



-1-

PINTE APENAS OS DESENHOS QUE ESTÃO EM ORDEM CRESCENTE .





2-

COMPLETE A SEQUÊNCIA NUMÉRICA SEGUINDO A:

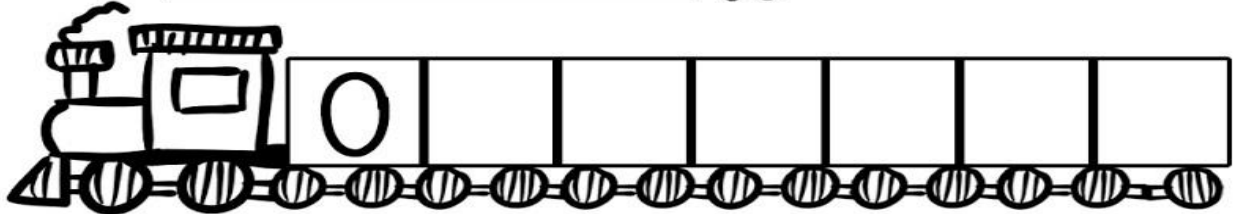
ORDEM CRESCENTE

ORDEM DECRESCENTE

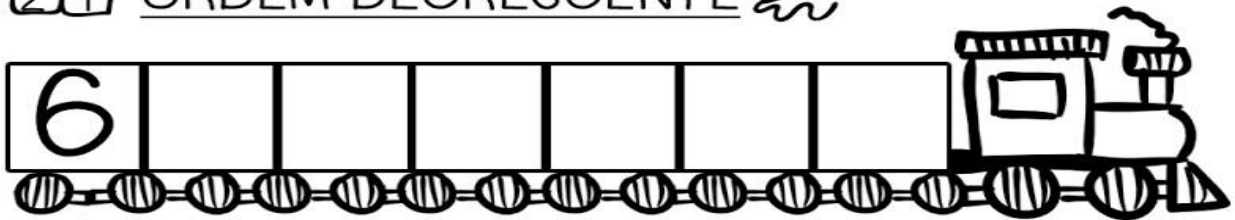
3- COMPLETE OS VAGÕES DOS TRENS COM OS NUMERAIS EM SEQUÊNCIA:



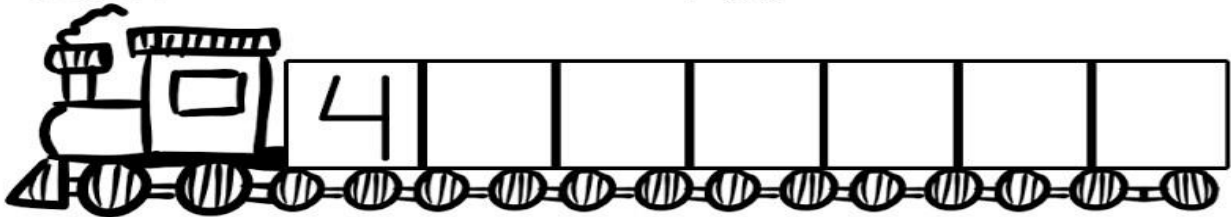
1
2 3 ORDEM CRESCENTE 



3
2 1 ORDEM DECRESCENTE 



1
2 3 ORDEM CRESCENTE 



ATIVIDADES DE CIÊNCIAS – 2º ANO (3ª SEMANA 22/02 À 26/03)

SENHORES PAIS OU RESPONSÁVEIS, A CRIANÇA PRECISARÁ DE SEU AUXÍLIO PARA REALIZAR A LEITURA DOS ENUNCIADOS DAS ATIVIDADES.

RETOMADA DE CONTEÚDO: **HIGIENE BUCAL**



CUIDE DOS DENTES, CAMPEÃO(A)!

 **VAMOS CANTAR?**

UMA BOCA BEM SAUDÁVEL
DEIXA BOM HÁLITO NO AR
E O BICHINHO DA CÁRIE
NÃO VAI QUERER NELA FICAR!

(Música: *Pirulito que bate, bate* – Faixa 59 do CD)
Rogéria Araújo



 **LEIA A FICHA COM AJUDA DO(A) PROFESSOR(A).**



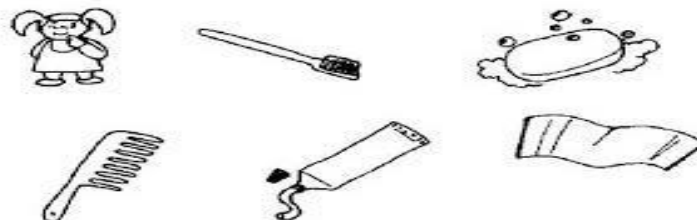
 **PINTE, NO ALFABETO, AS LETRAS DE QUE VOCÊ PRECISA PARA FORMAR A PALAVRA DA FICHA.**

A	B	C	D	E	F	G	H	I
J	K	L	M	N	O	P	Q	R
S	T	U	V	W	X	Y	Z	

Marque a cena que mostra que a Magali está escovando o dente.



Pinte os objetos que usamos para escovar dente.



ATIVIDADES DE GEOGRAFIA – 2º ANO (3ª SEMANA 22/02 À 26/02)

SENHORES PAIS OU RESPONSÁVEIS, A CRIANÇA PRECISARÁ DE SEU AUXÍLIO PARA REALIZAR A LEITURA DOS ENUNCIADOS DAS ATIVIDADES.

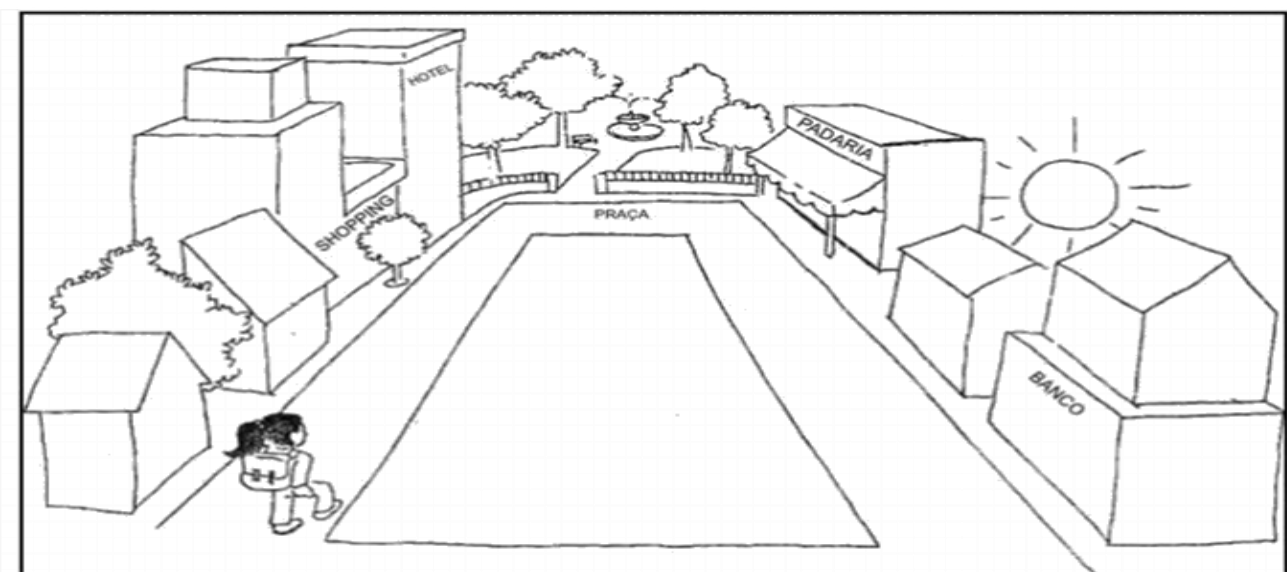


RETOMADA DE CONTEÚDO: PONTOS DE REFERÊNCIAS

OS PONTOS DE REFERÊNCIA SÃO ELEMENTOS QUE NOS ORIENTAM PARA CHEGARMOS A DIFERENTES LUGARES, QUE NÃO CONHECEMOS AINDA.

- 1- ANINHA MORA PERTO DA PRAÇA, SUA CASA FICA AO LADO DO SHOOPING, EM FRENTE A CASA DO DANIEL.

CIRCULE NA IMAGEM A CASA DA ANINHA.



- 2- DESENHE SUA CASA E ALGUNS PONTOS DE REFERÊNCIA PRÓXIMO A ELA.





Escola Municipal Carlos Chagas E.I.E.F
Localização: Rua Munhoz de Melo nº78 Centro
CEP: 87840-000 Mirador-PR Fone (44) 3434- 1163 E-mail-
escola@mirador.pr.gov.br

SENHORES PAIS OU RESPONSÁVEIS, A CRIANÇA PRECISARÁ DE SEU AUXÍLIO PARA REALIZAR A LEITURA DOS ENUNCIADOS DAS ATIVIDADES.

RETOMADA DE CONTEÚDO:MINHA FAMÍLIA E O MEIO ONDE VIVO

NOSSO LAR ONDE VIVEMOS COM NOSSA FAMÍLIA É LUGAR SAGRADO ONDE DEVEMOS TER SEMPRE ATITUDES DE BOA CONVIVÊNCIA RESPEITANDO A TODOS QUE ALI VIVEM:

1- AGORA PINTÉ ABAIXO O DESENHO AS AÇÕES QUE VOCÊ AJUDA EM SUA CASA:



ESTAMOS COM MUITAS SAUDADES DE VOCÊ! ATÉ BREVE!



Escola Municipal Carlos Chagas E.I.E.F
Localização: Rua Munhoz de Melo nº78 Centro
CEP: 87840-000 Mirador-PR Fone (44) 3434- 1163 E-mail-
escola@mirador.pr.gov.br

ATIVIDADES DE LÍNGUA PORTUGUESA – 2º ANO (4ª SEMANA 01/03 À 05/03)

SENHORES PAIS OU RESPONSÁVEIS, A CRIANÇA PRECISARÁ DE SEU AUXÍLIO PARA REALIZAR A LEITURA DOS ENUNCIADOS DAS ATIVIDADES.

RETOMADA DE CONTEÚDO

VOCÊ JÁ CONHECE AS VOGAIS **A, **E**, **I**, **O** e **U**.**

SE JUNTARMOS A LETRA **B COM AS VOGAIS, FORMAMOS AS SÍLABAS:**

BA BE BI BO BU

LEIA ESSAS SÍLABAS EM VOZ ALTA PARA SUA FAMÍLIA.

ATIVIDADES

1- AGORA, VAMOS COMPLETAR AS PALAVRAS COM AS SÍLABAS QUE VOCÊ ACABOU DE LER.



___LEIA



___GODE



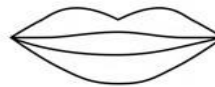
___LE



___XIGA



___CICLETA



___CA













___TA





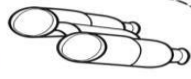






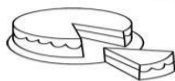
___TATA






2- PINTE OS DESENHOS ABAIXO QUE O NOME INICIA COM A SÍLABA EM DESTAQUE:

BA     

BE     

BI     

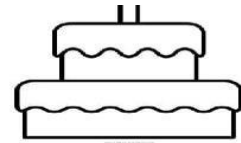
BO     

BU     

3- OBSERVE A PALAVRA NO QUADRADO ABAIXO E RESPONDA O QUE SE PEDE NOS QUADRINHOS:



BOLO
BO - LO



LETRA
INICIAL?

LETRA
FINAL?

SÍLABA
INICIAL?









SÍLABA
FINAL?

PINTANDO SÍLABAS

	BA	TE	BO	CI	CA
	LA	BE	CU	PU	LE
	CO	MA	LU	LI	BO
	BU	LO	RE	BI	CE

4- JUNTE AS SÍLABAS QUE ESTÃO NOS QUADRINHOS E FORME NOME DAS IMAGENS INDICADAS:



	BO	I	
	BA	Ú	
	BO	DE	
	BO	CA	
	BA	LA	
	BE	BÊ	
	BO	NÊ	
	BO	LA	

5- COM ALUDA DE ADULTO LEIA A FICHA DE LEITURA ABAIXO. DEPOIS GRAVE VÍDEO E POSTE NO GRUPO DA TURMA NO WHATSAPP.

FICHA DE LEITURA - LETRA B

BA – BE – BI – BO - BU
A BOLA ROLA NA RUA.



BOLO	BOIA	BOTE
BALA	BOI	BAÚ
BEBÊ	BIA	BIFE
BOBO	BUFALO	BONECA
BABÁ	BULE	BATA



Escola Municipal Carlos Chagas E.I.E.F
Localização: Rua Munhoz de Melo nº78 Centro
CEP: 87840-000 Mirador-PR Fone (44) 3434- 1163 E-mail-
escola@mirador.pr.gov.br


ATIVIDADES DE MATEMÁTICA 2º ANO (4ª SEMANA 01/03 À 05/03)

SENHORES PAIS OU RESPONSÁVEIS, A CRIANÇA PRECISARÁ DE SEU AUXÍLIO PARA REALIZAR A LEITURA DOS ENUNCIADOS DAS ATIVIDADES.

RETOMADA DE CONTEÚDO

DONA JOANA GOSTA MUITO DE BICHINHOS, POR ISSO CUIDA MUITO BEM DO JARDIM DE SUA CASA.

1-VAMOS COLORIR O JARDIM DE DONA JOANA PARA DEIXÁ-LO BEM ALEGRE.



2-DESENHEE PINTE NO JARDIM **UM SOL** E **QUATRO NUVENS** DE TAMANHOS DIFERENTES.

3-PINTE A RESPOSTA DE ACORDO COM A IMAGEM DO JARDIM DE DONA JOANA.


A- O QUE TEM MAIS, JOANINHAS OU GRILO?



B- O QUE TEM MAIS, FLORES OU JOANINHAS?



- 4- DE ACORDO COM A IMAGEM ABAIXO, PINTE OS QUADRADINHOS REPRESENTANDO A QUANTIDADE DE CADA ELEMENTO.




JOANINHA

--	--	--	--	--	--	--	--	--	--


CARACOL

--	--	--	--	--	--	--	--	--	--




FLORES

--	--	--	--	--	--	--	--	--	--

- 5- OBSERVE AS IMAGENS ABAIXO E ENCONTRE E MARQUE X NAS 7 DIFERENÇAS:



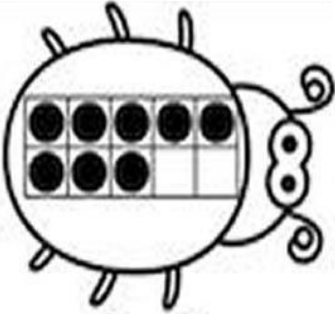
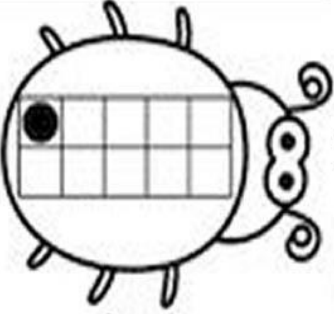

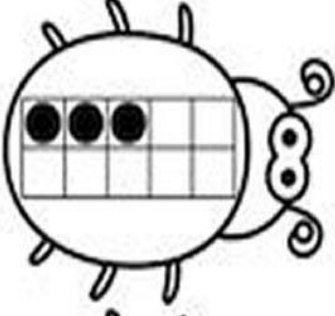
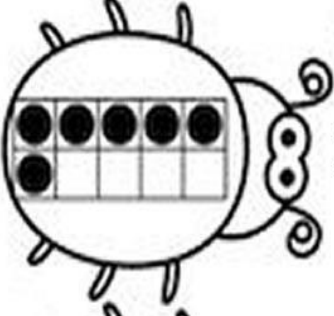
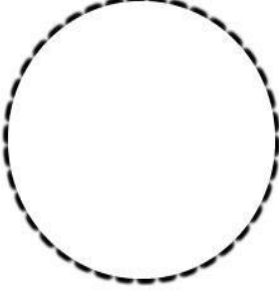
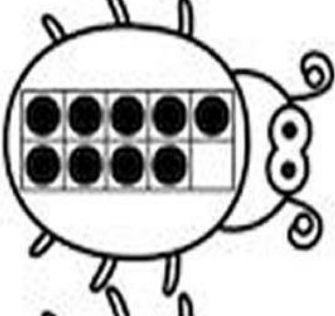
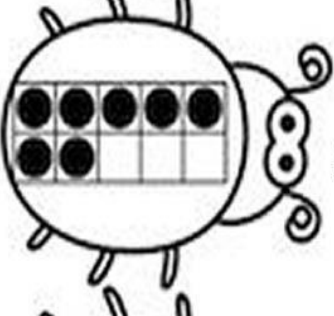



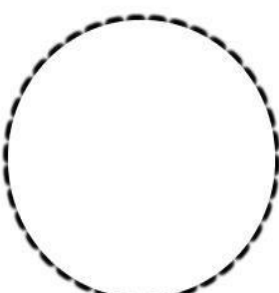

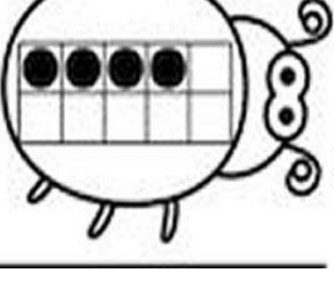
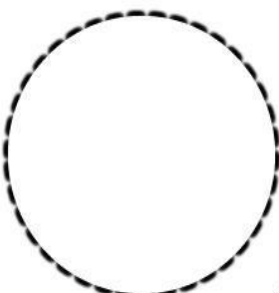
Escola Municipal Carlos Chagas E.I.E.F
Localização: Rua Munhoz de Melo nº78 Centro
CEP: 87840-000 Mirador-PR Fone (44) 3434- 1163 E-mail-
escola@mirador.pr.gov.br



ADIÇÃO



1- CONTE E SOME AS PINTINHAS DAS JOANINHAS.

<hr/> 	+	<hr/> 	=	
	+		=	
	+		=	
	+		=	
	+		=	
<hr/>		<hr/>		<hr/>



Escola Municipal Carlos Chagas E.I.E.F
Localização: Rua Munhoz de Melo nº78 Centro
CEP: 87840-000 Mirador-PR Fone (44) 3434- 1163 E-mail-
escola@mirador.pr.gov.br

ATIVIDADES DE CIÊNCIAS – 2º ANO (4ª SEMANA 01/03 À 05/02)

SENHORES PAIS OU RESPONSÁVEIS, A CRIANÇA PRECISARÁ DE SEU AUXÍLIO PARA REALIZAR A LEITURA DOS ENUNCIADOS DAS ATIVIDADES.

RETOMANDO CONTEUDOS: HÁBITOS DE BUCAL



PARA UM SORRISO BONITO E SAUDÁVEL TEMOS QUE TER BONS HÁBITOS DE HIGIENE BUCAL

ATENÇÃO PARA O QUE DEVEMOS FAZER PARA TERMOS SORRISO BONITO E BONS HÁBITOS DE HIGIENE:

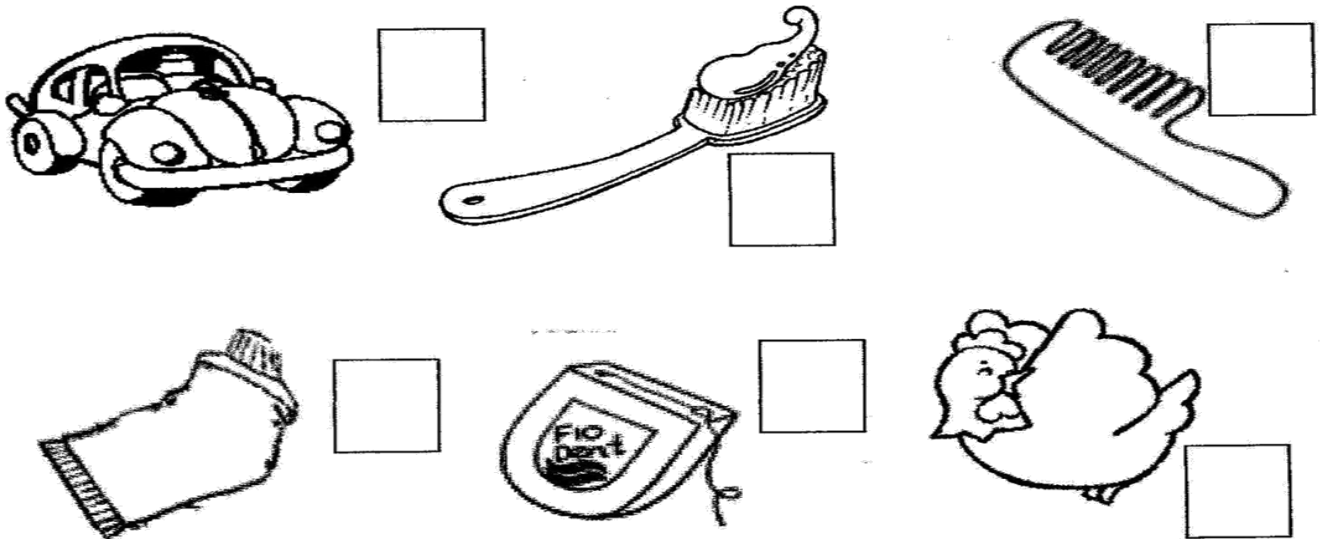
- ✓ **ESCOVE OS DENTES DEPOIS DA REFEIÇÕES;**
- ✓ **UTILIZAR UM FIO DENTAL ANTES DA ESCOVAÇÕES;**
- ✓ **NÃO USE FORÇA PARA ESCOVAR OS DENTES;**
- ✓ **ESCOVE A LÍNGUA DE DENTRO PARA FORA;**
- ✓ **TROQUE SUA ESCOVA A CADA 3 MESES;**
- ✓ **DEVEMOS IR AO DENTISTA PELO MENAS 2 VEZES AO ANO.**



1- PINTE OS OBJETOS QUE USAMOS PARA ESCOVAR OS DENTES:



Escola Municipal Carlos Chagas E.I.E.F
Localização: Rua Munhoz de Melo nº78 Centro
CEP: 87840-000 Mirador-PR Fone (44) 3434- 1163 E-mail-
escola@mirador.pr.gov.br



**QUANTOS
OBJETOS VOCÊ PINTOU?**

ATIVIDADES DE GEOGRAFIA – 2º ANO (4ª SEMANA 01/03 À 05/03)

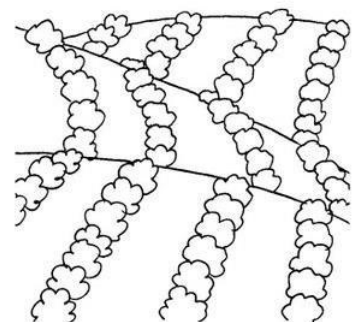

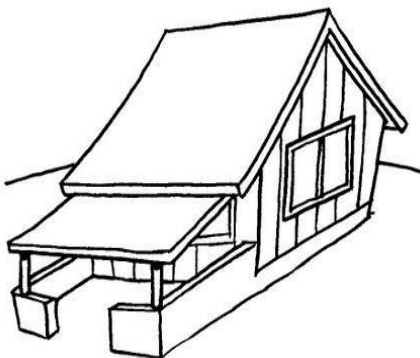
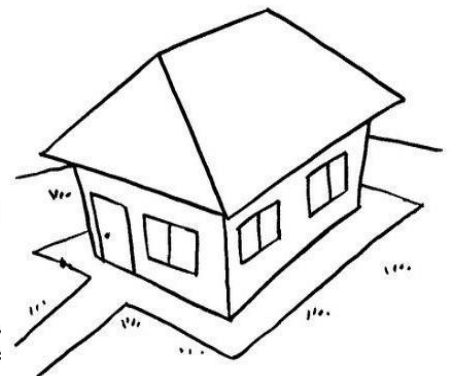

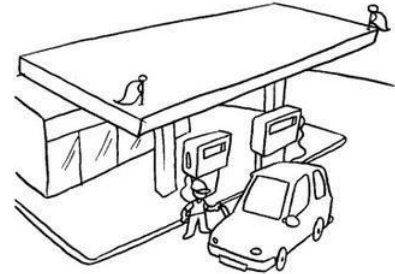
**SENHORES PAIS OU RESPONSÁVEIS, A CRIANÇA PRECISARÁ DE SEU AUXÍLIO
PARA REALIZAR A LEITURA DOS ENUNCIADOS DAS ATIVIDADES.**

RETOMADA DE CONTEÚDO: PONTOS DE REFERÊNCIAS

1- PINTA OS LUGARES QUE SÃO PONTO DE REFERÊNCIA QUE EXISTE PERTO DE SUA CASA:



Escola Municipal Carlos Chagas E.I.E.F
Localização: Rua Munhoz de Melo nº78 Centro
CEP: 87840-000 Mirador-PR Fone (44) 3434- 1163 E-mail-
escola@mirador.pr.gov.br



ATIVIDADES DE ENSINO RELIGIOSO – 2º ANO (4ª SEMANA 01/03 À 05/03)

**SENHORES PAIS OU RESPONSÁVEIS, A CRIANÇA PRECISARÁ DE SEU
AUXÍLIO PARA REALIZAR A LEITURA DOS ENUNCIADOS DAS ATIVIDADES.**

COM AJUDA DE UM ADULTO LEIA A PALAVRA ABAIXO E RESPONDA AS ATIVIDADES:



OBEDECER!

OBEDECER É SER RESPEITOSO. **SER OBEDIENTE** INCLUI RESPEITAR OS PAIS, E AS PESSOAS MAIS VELHAS HONRANDO AS IDEIAS DELES SOBRE O QUE É MELHOR PARA VOCÊ E DEMONSTRANDO QUE VOCÊ ACHA IMPORTANTE OUVI-LOS. ESCUTE QUANDO ELES FALAREM E RESPONDA QUANDO PERGUNTADO. OBEDECER. É MAIS QUE IMPORTANTE, E PROVA DE AMOR!

- 1- OBSERVE AS IMAGENS ABAIXO E PINTE SOMENTE AS CRIANÇAS QUE ESTÃO SENDO **OBEDIENTES**:



- 2- COMPLETE A PALAVRA OBEDECER COM AS LETRINHAS QUE ESTÃO FALTANDO:

O B E _____

OBED _____

OBEDEC _____