



Escola Municipal Carlos Chagas E.I.E.F

Localização: Rua Munhoz de Melo nº78 Centro

CEP: 87840-000 Mirador-PR Fone (44) 3434- 1163

E-mail- escola@mirador.pr.gov.br

ALUNO (A): _____

PROFESSORA: ELEN PATROCÍNIO E ANDRÉIA.

NÍVEL IV.

SENHORES PAIS OU RESPONSÁVEIS, A CRIANÇA PRECISARÁ QUE VOCÊ LEIA E ORIENTE, PARA REALIZAÇÃO DAS ATIVIDADES.

ATIVIDADES DOMICILIARES

OLÁ, CRIANÇAS!

TUDO BEM COM VOCÊS? ESPERO QUE SIM.

VAMOS DAR CONTINUIDADE A NOSSA SEQUÊNCIA DAS VOGAIS.

JÁ TRABALHAMOS A VOGAL **A** DA DONA ARANHA, A VOGAL **E** DO ELEFANTE E A VOGAL **I** DO ÍNDIO. AGORA, É A VEZ DA VOGAL **O**.

SEGUE ABAIXO O LINK QUE VAI NOS ENSINAR A VOGAL **O**.

LETRA O! (SÉRIE "VAMOS ESCREVER?") - <https://www.youtube.com/watch?v=UW7JZEsQQcE>

CAMPO DE DE EXPERIÊNCIA: ESCUTA, FALA, PENSAMENTO E IMAGINAÇÃO. ESPAÇOS, TEMPOS, QUANTIDADES, RELAÇÕES E TRANSFORMAÇÕES. O EU, O OUTRO E O NÓS.

PAIS, FAÇAM ESSA ATIVIDADES COM SEUS FILHOS NO

DIA 29/06.

1 – LEIA O POEMA PARA SEU FILHO.

TEM NA OCA E NO ÓCULOS,

TEM NO OURO E NO OSSO.



AS VEZES VEM NO ALMOÇO...



2 – COMPLETE O ROSTO DO OTÁVIO COM O QUE SE PEDE.



OLHOS

ÓCULOS

ORELHAS

CAMPO DE EXPERIÊNCIA: ESCUTA, FALA, PENSAMENTO E IMAGINAÇÃO.
ESPAÇOS, TEMPOS, QUANTIDADES, RELAÇÕES E TRANSFORMAÇÕES.
CORPO, GESTO E MOVIMENTOS.

PAIS, FAÇAM ESSA ATIVIDADES COM SEUS FILHOS NO DIA 30/06.



3 – AGORA, PINTE AS FIGURAS QUE COMEÇAM COM A VOGAL O.



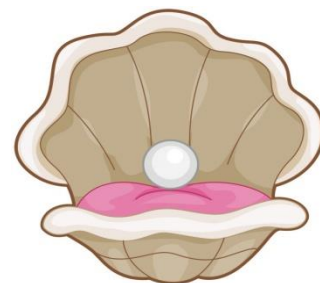
**CAMPO DE EXPERIÊNCIA: ESCUTA, FALA, PENSAMENTO E IMAGINAÇÃO.
ESPAÇOS, TEMPOS, QUANTIDADES, RELAÇÕES E TRANSFORMAÇÕES .
TRAÇOS , SONS, CORES E FORMAS**

PAIS, FAÇAM ESSA ATIVIDADES COM SEUS FILHOS NO DIA 01/07.

4 – CUBRA O TRACEJADO, COM GIZ DE CERA, PARA FORMAR A VOGAL O.



ÓCULOS



OSTRA



OSSO

VAMOS RELEMBRAR AS VOGAIS?

ASSITA O VÍDEO.


LINK: A E I O U - CRIANÇAS INTELIGENTES - <https://www.youtube.com/watch?v=UBDzyAuFjDY>

**CAMPO DE EXPERIÊNCIA: ESCUTA, FALA, PENSAMENTO E IMAGINAÇÃO.
ESPAÇOS, TEMPOS, QUANTIDADES, RELAÇÕES E TRANSFORMAÇÕES.**


FAÇA ESSA ATIVIDADE NO DIA 02/07.

5 – LIGUE CADA VOGAL AO DESENHO CUJO NOME É INICIADO POR ELA.


A



E



I



O



U



CAMPO DE EXPERIÊNCIA: ESCUTA, FALA, PENSAMENTO E IMAGINAÇÃO.
ESPAÇOS, TEMPOS, QUANTIDADES, RELAÇÕES E TRANSFORMAÇÕES.

PAIS, FAÇAM ESSA ATIVIDADES COM SEUS FILHOS NO DIA 03/07.

ESSA SEMANA, VAMOS TREINAR, COMO FAZER, AS VOGAIS. ENTÃO, USE A MASSINHA PARA FAZER AS VOGAIS QUE VOCÊ JÁ APRENDEU.



VAMOS COLORIR A OVELHA. DEPOIS FAÇA UM CHÃO E UM CÉU PARA ELA.

