



Escola Municipal Carlos Chagas E.I.E.F
Localização: Rua Munhoz de Melo nº78 Centro
CEP: 87840-000 Mirador-PR Fone (44) 3434- 1163
E-mail- escola@mirador.pr.gov.br

ESCOLA MUNICIPAL CARLOS CHAGAS. ED. INFANTIL E ENSINO FUNDAMENTAL.

ALUNO (A): _____

PROFESSORA: TATIANA GOMES.

1º ANO B

ATIVIDADES DE PORTUGUÊS (35ª SEMANA)

SENHORES PAIS OU RESPONSÁVEIS, A CRIANÇA PRECISARÁ DE SEU AUXÍLIO PARA REALIZAR A LEITURA DOS ENUNCIADOS DAS ATIVIDADES.

COM AJUDA DE UM ADULTO. VAMOS LER TEXTO ABAIXO:

NATAL

O DIA DE NATAL
BEM DEPRESSA VAI CHEGAR
E O SININHO MUITO ALEGRE
NÃO SE CANSA DE TOCAR.
POIS NASCEU EM BELÉM,
JESUS CRISTO PARA NOSSO BEM.



- 1- CIRCULE NA PARLANDA A PALAVRA **NATAL** E ESCREVA NO QUADRO ABAIXO:

- 2- PINTE OS ESPAÇOS ENTRE AS PALAVRAS:

- 3- OBSERVE A PALAVRA:

NATAL

QUANTAS LETRAS? _____

QUANTAS SOM VOCÊ PRODUZ PARA FALAR AS PALAVRAS **NATAL**? _____

QUAL É A SÍLABA INICIAL DA PALAVRA **NATAL** _____



4- QUAL É O TÍTULO OU SEJA O NOME DO TEXTO?

_____.

5- O TEXTO FALA DO QUE?


- () DA PÁSCOA
- () DA FESTA JUNINA
- () DO NATAL

6- SEPARE AS PALAVRAS EM SÍLABAS E LETRAS:

JESUS

[] []

[] [] [] [] []



NATAL

[] []

[] [] [] [] []





COM AJUDA DE UM ADULTO. VAMOS LER TEXTO ABAIXO:

**NATAL É TEMPO DE AMOR E PAZ.
NO NATAL VIVEMOS A ALEGRIA
DE VIVER EM CRISTO.**



- Encontrar no caça-palavras abaixo todas as palavras referentes ao Natal.





A	M	O	R	A	B	C	S	I	N	O	D	E
F	A	L	E	G	R	I	A	G	H	W	J	K
L	M	N	O	P	Q	P	C	R	I	S	T	O
E	S	T	R	E	L	A	R	S	V	E	L	A
T	U	V	X	Z	A	Z	B	C	D	L	E	F
G	H	P	R	E	S	E	N	T	E	S	I	J

- 1 - amor
- 2 - paz
- 3 - sino
- 4 - alegria

- 5 - Cristo
- 6 - estrela
- 7 - vela
- 8 - presentes



MARQUE UM X NA LETRA OU SÍLABA INICIAL DE CADA DESENHO:

 () B () P () A	 () G () D () E	 () MA () LI () PA	 () AR () SU () DA
--	--	--	---

FAÇA UM X ONDE ESTÁ ESCRITO O NOME DAS FIGURAS:



- () PAPAÍ
- () BOTA
- () ÁRVORE



- () TATURANA
- () ANJO
- () CORUJA

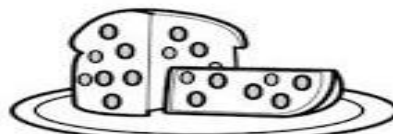


- () BONECA
- () BOLA
- () BEXIGA

PINTE AS PALAVRAS QUE REPRESENTA CADA FIGURA:



- REMO
- RENATO
- RENA



- PALETÓ
- PANETONE
- PANELA



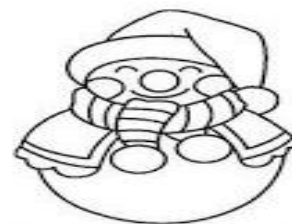
- MEIA
- MESA
- MENOS



- ÁRVORE
- ARMA
- ARMÁRIO



- BENTO
- BENGALA
- BERNARDO



- BOTA
- BOLETO
- BONECO



CONTE E ESCREVA A QUANTIDADE DE LETRAS, VOGAIS E CONSOANTES DE CADA PALAVRA ABAIXO:



PRESENTE

- LETRAS
- VOGAIS
- CONSOANTES



ÁRVORE

- LETRAS
- VOGAIS
- CONSOANTES



GUIRLANDA

- LETRAS
- VOGAIS
- CONSOANTES



BENGALA

- LETRAS
- VOGAIS
- CONSOANTES



CHAMINÉ

- LETRAS
- VOGAIS
- CONSOANTES



ESTRELA

- LETRAS
- VOGAIS
- CONSOANTES



ATIVIDADES DE MATEMÁTICA – 1º ANO

SENHORES PAIS OU RESPONSÁVEIS, A CRIANÇA PRECISARÁ DE SEU AUXÍLIO PARA REALIZAR A LEITURA DOS ENUNCIADOS DAS ATIVIDADES.

CALENDÁRIO



OBSERVE O CALENDÁRIO E RESPONDA:

DEZEMBRO DE 2020

DOM	SEG	TER	QUA	QUI	SEX	SÁB	
			01	02	03	04	05
06	07	08	09	10	11	12	
13	14	15	16	17	18	19	
20	21	22	23	24	25	26	
27	28	29	30	31			

1- QUAL DIA DA SEMANA É HOJE? PINTE NO CALENDARIO DE AZUL.

2- QUANTAS SEMANAS TERÁ O MÊS DE DEZEMBRO DE 2020?

3-QUANTOS DOMINGOS TERÁ ESTE MÊS? _____

4- QUANTOS DIAS TEM NO MÊS DE DEZEMBRO? _____



5- O NATAL É DIA 25 DE DEZEMBRO. PINTE NO CALENDÁRIO DE VERMELHO.





1 - Complete a sequência numérica:

0									
10									
20									
30									
40									

QUEM VEM ANTES?

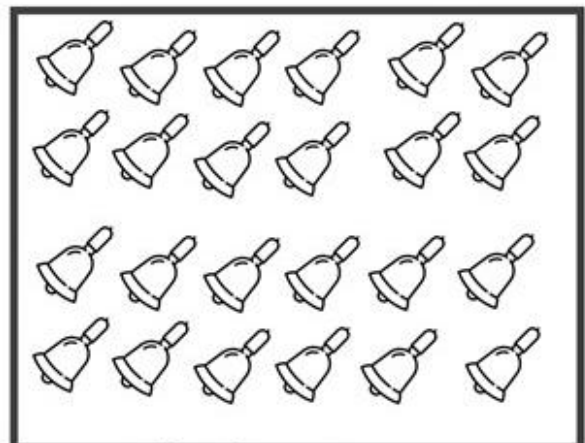
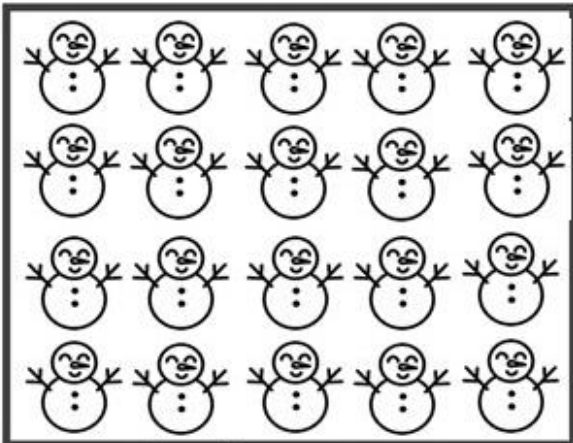




QUEM VEM DEPOIS?





CONTE E REGISTRE A QUANTIDADE.






SITUAÇÕES PROBLEMAS

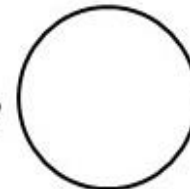
1- PINTA 9 ÁRVORES DE VERDE E 6 ÁRVORES DE VERMELHO.

QUANTAS ÁRVORES FORAM PINTADAS?



1- PINTA 8 BONECOS DE AMARELO E 7 BONECOS DE LARANJA.

QUANTOS BONECOS FORAM PINTADOS?





1-VOVÓ ACENDEU 22 VELAS PARA A CEIA DE NATAL.
APAGARAM 5 VELAS? QUANTAS VELAS FICARAM ACESAS?



$$\square - \square = \square$$

SOBRARAM _____ VELAS ACESAS.

2 - RESOLVA AS SUBTRAÇÕES.

8	9	6	4	7	5	9
<u>-2</u>	<u>-4</u>	<u>-3</u>	<u>-2</u>	<u>-7</u>	<u>-4</u>	<u>-1</u>



ATIVIDADES DE CIÊNCIA – 1º ANO

SENHORES PAIS OU RESPONSÁVEIS, A CRIANÇA PRECISARÁ DE SEU AUXÍLIO PARA REALIZAR A LEITURA DOS ENUNCIADOS DAS ATIVIDADES.

ÁRVORE DE NATAL COM MATERIAL RECICLADO.

O USO DE MATERIAIS RECICLADOS DEVE FAZER PARTE DO NOSSO DIA-A-DIA E TAMBÉM DEVE SER UMA PRÁTICA PASSADA PARA AS CRIANÇAS.

O REUSO DE MATERIAIS MUITAS VEZES GARANTE QUE ELE NÃO SEJA DESCARTADO DA MANEIRA INCORRETA, INDO PARA LIXÕES, ONDE SUA DECOMPOSIÇÃO DEMOMARIA INCONTÁVEIS ANOS.

E JÁ QUE O ASSUNTO É RECICLAGEM E ESTAMOS PRÓXIMOS AO NATAL, QUE TAL VOCÊ EM CASA REAPROVEITAR MATERIAL RECICLAVÉL E MONTAR UMA **ÁRVORE DE NATAL**.

VEJA O EXEMPLO ABAIXO:

ÁRVORE DE NATAL DE PAPEL



- COM UM RETÂNGULO DE PAPEL, FAÇA UM CONE;
- CORTE BOLINHAS EM PAPEL VERDE;
- COMECE COLANDO AS BOLINHAS DE PAPEL SOBRE O CONE, E VÁ PREENCHENDO TODO O CONE SOBREPONDO OS PAPEIS EM FORMATO DE BOLINHA;
- CUBRA TODO O CONE COM AS BOLINHAS E PARA FINALIZAR APLIQUE UM POUCO DE BRILHO SOBRE A ÁRVORE DE NATAL RECICLÁVEL.

Árvore de Natal Reciclável – 72 Modelos & Tutoriais Gastando

Pouco! <https://casaconstrucao.org/datas-especiais/arvore-de-natal-reciclavel/>



ATIVIDADES DE HISTÓRIA – 1º ANO

SENHORES PAIS OU RESPONSÁVEIS, A CRIANÇA PRECISARÁ DE SEU AUXÍLIO PARA REALIZAR A LEITURA DOS ENUNCIADOS DAS ATIVIDADES.

DATAS COMEMORATIVAS – O NATAL

O DIA DE NATAL, QUE CELEBRA O NASCIMENTO DE JESUS CRISTO, É COMEMORADO EM 25 DE DEZEMBRO E REMONTA À ÉPOCA DA CRISTIANIZAÇÃO. NOS PAÍSES QUE PARTILHAM DA TRADIÇÃO CRISTÃ É UMA DAS DATAS MAIS IMPORTANTES DO ANO NESSES PAÍSES.



1- A ILUSTRAÇÃO ABAIXO É NATALINA. QUANDO É COMEMORADO O NATAL?

- () NO DIA 24 DE JUNHO
- () NO DIA DE HOJE
- () NO DIA 1º DE MAIO
- () NO DIA 25 DE DEZEMBRO





ATIVIDADES DE GEOGRAFIA – 1º ANO

SENHORES PAIS OU RESPONSÁVEIS, A CRIANÇA PRECISARÁ DE SEU AUXÍLIO PARA REALIZAR A LEITURA DOS ENUNCIADOS DAS ATIVIDADES.

ESCOLA MUNICIPAL CARLOS CHAGAS

NAS ATIVIDADES ANTERIORES CONHECEMOS OS PROFISSIONAIS DA EDUCAÇÃO. OU SEJA, QUEM SÃO AS PESSOAS QUE TRABALHAM NA ESCOLA.
MAS QUANDO VOCÊS ESTÁ NA ESCOLA O QUE VOCÊ GOSTA DE FAZER?

1- PINTE AS IMAENS ABAIXO QUE REPRESENTA O QUE VOCÊ MAS GOSTA FAZER QUANDO VOCÊS ESTA NA ESCOLA:

