



Escola Municipal Carlos Chagas E.I.E.F
Localização: Rua Munhoz de Melo nº78 Centro
CEP: 87840-000 Mirador-PR Fone (44) 3434- 1163
E-mail- escola@mirador.pr.gov.br

ESCOLA MUNICIPAL CARLOS CHAGAS. ED.INFANTIL E ENSINO FUNDAMENTAL.

ALUNO(A): _____

PROFESSORA: TATIANA GOMES.

1º ANO B

ATIVIDADES DE PORTUGUÊS (31ª SEMANA)

SENHORES PAIS OU RESPONSÁVEIS, A CRIANÇA PRECISARÁ DE SEU AUXÍLIO PARA REALIZAR A LEITURA DOS ENUNCIADOS DAS ATIVIDADES.

COM AJUDA DE UM ADULTO. VAMOS LER PARLENDA ABAIXO:

ERA UMA **BRUXA**
À MEIA-NOITE
EM UM CASTELO MAL – ASSOMBRADO
COM UMA FACA NA MÃO
PASSANDO MANTEIGA NO PÃO.



1- CIRCULE NA PARLANDA A PALAVRA **BRUXA** E ESCREVA NO QUADRO ABAIXO:

2- PINTE OS ESPAÇOS ENTRE AS PALAVRAS:

3- OBSERVE A PALAVRA:

BRUXA

QUANTAS LETRAS? _____

QUANTAS SOM VOCÊ PRODUZ PARA FALAR AS PALAVRAS **BRUXA**? _____

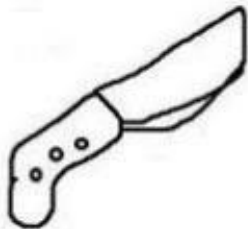
QUAL É A SÍLABA INICIAL DA PALAVRA **BRUXA** _____



4- CIRCULE ABAIXO ONDE A BRUXA ESTAVA À MEIA NOITE:



5- MARQUE COM X O QUE A BRUXA TINHA NA MÃO



6- MARQUE COM X ONDE A BRUXA PASSA A MANTEIGA.



7- A PALAVRA **BRUXA** QUANDO FALADA PERCEBEMOS QUE A SÍLABA INICIAL **BRU** PRODUZ SOM DIFERENTE DA SÍLABA **BU**. ISSO OCORRE POR CAUSA DO **R** QUE ESTA ENTRE A CONSOENANTE **B** E A VOGAL **U** FORMANDO ASSIM UMA NOVA SÍLABA O **BRU**.

AGORA VAMOS CONHECE A FAMÍLIA SILÁBICA DO **BR**.

BRA – BRE – BRI – BRO – BRU – BRÃO



AGORA VAMOS CONHECER AS SÍLABAS **BRA – BRE - BRI – BRO - BRU.**

VAMOS ASSISTIR VÍDEO SOBRE SÍLABAS BRA BRE BRI BRO BRU – ALFABETIZAÇÃO.
<https://www.youtube.com/watch?v=MrC2asGSHLA>

OBSERVE AS FIGURAS ABAIXO PRONUNCIANDO SEU NOME:



BRAÇO



BRINCOS



BRÓCOLIS

1- LEIA AS PALAVRAS MARQUE QUANTAS VEZES VOCÊ ABRE A BOCA PARA FALAR AS PALAVRAS ABAIXO:

BRAVO	
BRINQUEDO	
BREJO	
BROTO	

2- COM AJUDA DE ADULTO LEIA AS PALAVRAS E LIGUE A IMAGEM QUE À REPRESENTA:

COBRA



CABRITO



BRUXA





3- COMPLETE AS PALAVRAS COM ABAIXO COM AS SÍLABAS BRA – BRE – BRI – BRO – BRU:

BRA - BRE - BRI - BRO - BRU

<input type="text"/> UXA	CO <input type="text"/> A	SOM <input type="text"/> A	CA <input type="text"/> ITO
SOM <input type="text"/> ANCELHA	<input type="text"/> ASIL	<input type="text"/> AÇO	QUE <input type="text"/> AR
<input type="text"/> INCAR	FE <input type="text"/> E	QUE <input type="text"/> ADO	<input type="text"/> INCO

4- LIGUE AS PLVRAS ÀS SÍLABAS CORESPONDENTES:

BRONCA

BREJO

BRASIL

EMBRULHO

BRINQUEDO

BRA

BRE

BRI

BRO

BRU

BRILHANTE

BRUTO

BRASILEIRO

BROTO

CASEBRE



Escola Municipal Carlos Chagas E.I.E.F
Localização: Rua Munhoz de Melo nº78 Centro
CEP: 87840-000 Mirador-PR Fone (44) 3434- 1163
E-mail- escola@mirador.pr.gov.br

VAMOS AGORA TREINAR LEITURA! DAS SÍLABAS
E PALAVRAS ABAIXO.



BRA- BRE - BRI - BRO – BRU - BRÃO
bra – bre – bri – bro - bru

LEIA COM ATENÇÃO:

brinquedo	bravo	zebra	bronca
bruxo	brócolis	bruto	cabra
brega	brinco	brilhante	abridor
broto	breque	Brasil	quebra

CIRCULE ABAIXO AS PALAVRAS COM A SÍLABA **BRA**:

Bra	BRASIL	BRUTO	<i>cobra</i>	<i>brita</i>	<i>broca</i>
	BRAÇO	<i>DOBRADURA</i>	ABRIL	<i>broto</i>	
	<i>abridor</i>	FÁBRICA	<i>Bretas</i>	<i>bracelete</i>	
	<i>bruxa</i>	<i>brócolis</i>		QUEBR	

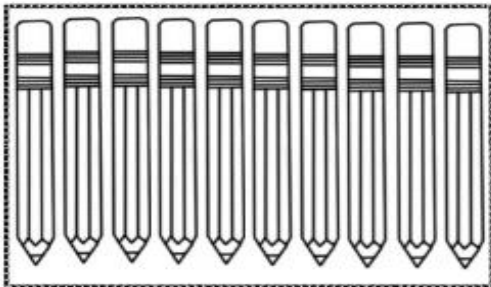
VAMOS ASSISTIR VÍDEO SOBRE SÍLABAS BRA BRE BRI BRO BRU – CRIANÇAS
INTELIGENTES - NO WHATSAPP OU LINK
[HTTps://www.youtube.com/watch?v=CDZSOUSKDTU&list=PLTWK3TVUU1YTHHGM2FLBYE4JA0DRNM4&index=2&t=0s&app=desktop](https://www.youtube.com/watch?v=CDZSOUSKDTU&list=PLTWK3TVUU1YTHHGM2FLBYE4JA0DRNM4&index=2&t=0s&app=desktop)



ATIVIDADES DE MATEMÁTICA – 1º ANO

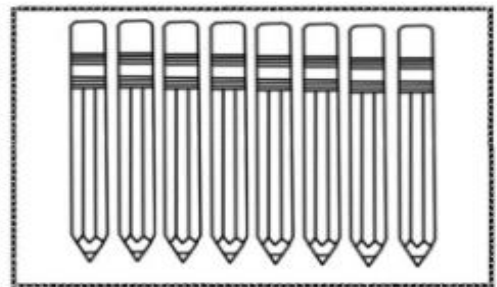
SENHORES PAIS OU RESPONSÁVEIS, A CRIANÇA PRECISARÁ DE SEU AUXÍLIO PARA REALIZAR A LEITURA DOS ENUNCIADOS DAS ATIVIDADES.

18 dezoito

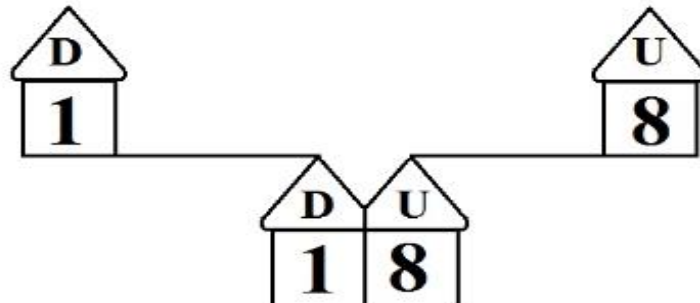


1 DEZENA de lápis

+



8 UNIDADES de lápis



1) Escreva como se lê o numeral dezoito:

dezoito

dezoito

2) Continue a escrever o número 18.


18 - 18 - 18 - 18 - 18 - 18 - 18 - 18 - 18

18 - 18 - 18 -

18 -



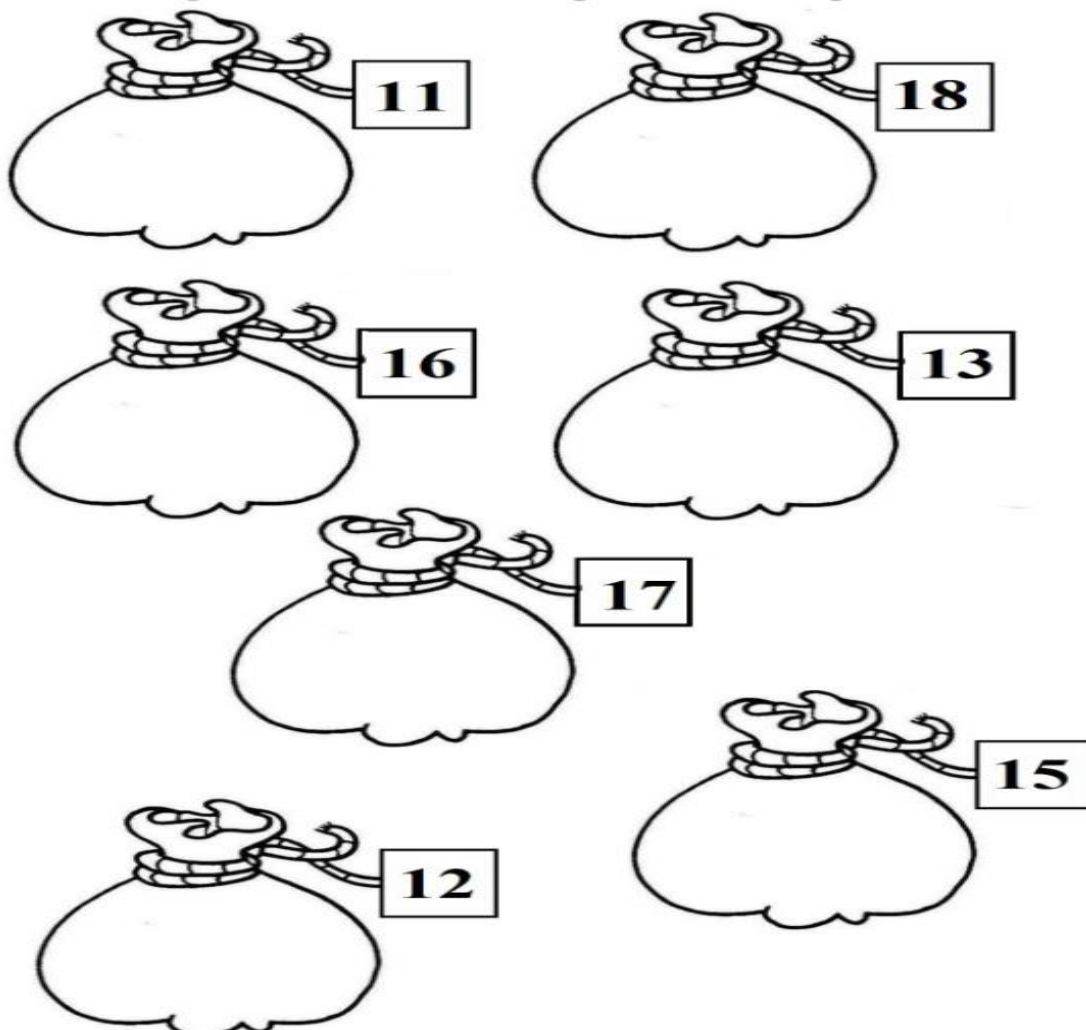
3) Continue escrevendo o numeral 18 dentro das plaquinhas.



4) Observe as camisetas e pinte somente as que estiverem com o número 18.

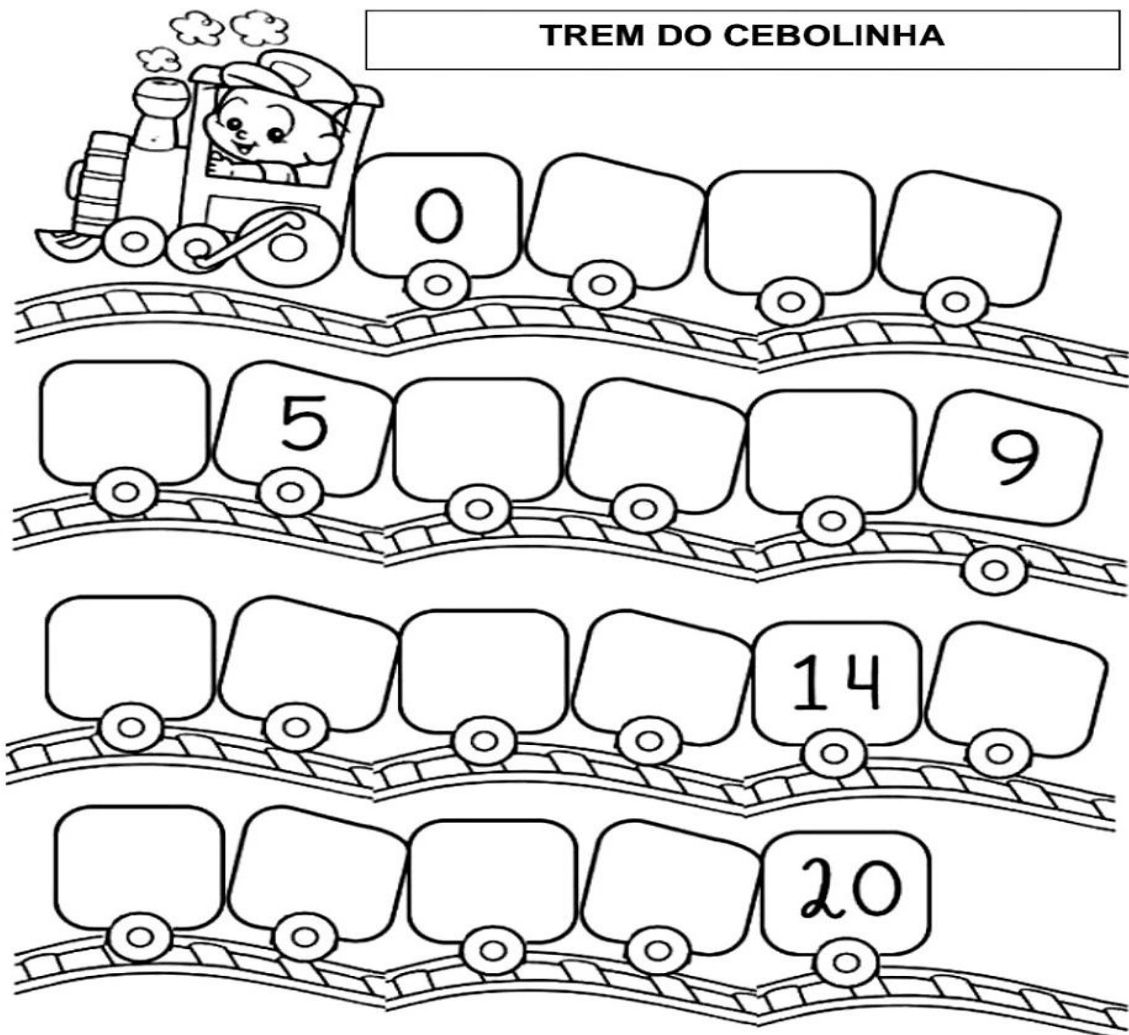


5) Desenhe a quantidade de bolinhas pedidas nas etiquetas:





1- COMPLETE A SEQUÊNCIA DOS NÚMEROS NOS VAGÕES DO TREM DO CEBOLINHA:



2- OBSERVE A RETA NUMÉRICA:

11 12 13 14 15 16 17 18 19 20

- ESCREVA OS VIZINHOS DE CADA NÚMERO ABAIXO:





VAMOS RESOLVER AS ADIÇÕES COM MUITA ATENÇÃO

DOIS IRMÃOS QUERIAM COMPRAR UM LIVRO DE HISTÓRIAS QUE CUSTAVA
12 REAIS. ELES TINHAM:

LUIZ	  
RENATO	  

LUIZ TINHA _____ REAIS E DANIEL TINHA ____ REAIS. JUNTOS ELES
TÊM _____ REAIS.



ESSA QUANTIA É SUFICIENTE PARA PAGAR O LIVRO?

SIM



NÃO

ENCONTRE E DESENHE OS RESULTADOS:

	4
+	3

	
+	

	6
+	2

	
+	



ATIVIDADES DE CIÊNCIAS

SENHORES PAIS OU RESPONSÁVEIS, A CRIANÇA PRECISARÁ DE SEU AUXÍLIO PARA REALIZAR A LEITURA DOS ENUNCIADOS DAS ATIVIDADES.

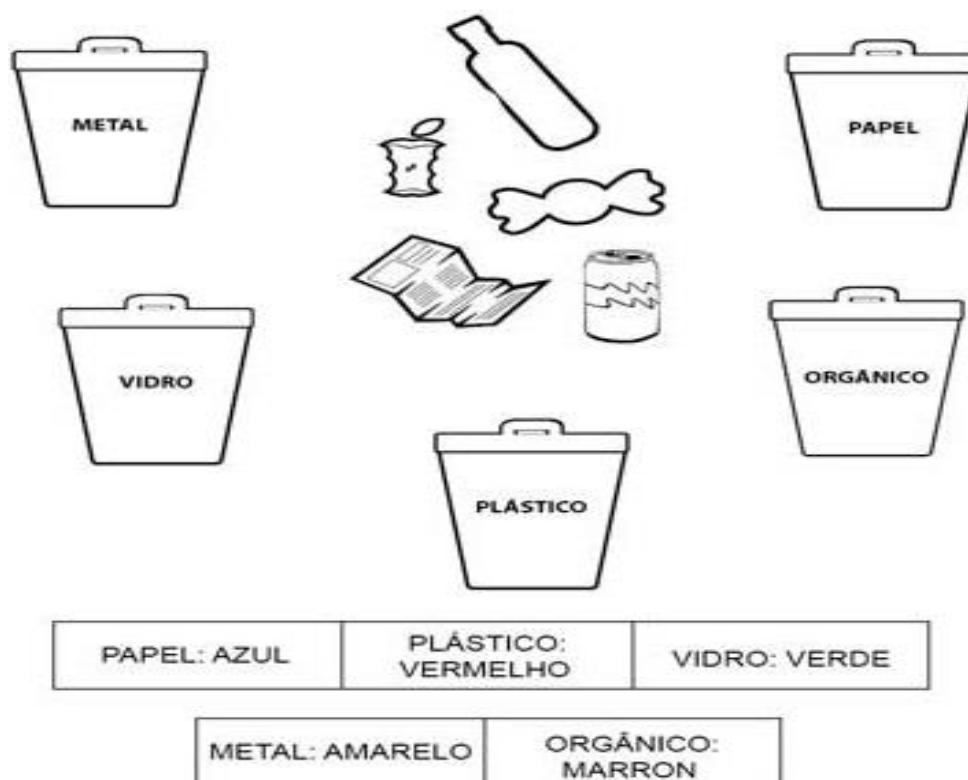
AJUDE A NATUREZA COM A COLETA SELETIVA

COLETA SELETIVA É O NOME QUE SE DÁ AO PROCESSO DE SEPARAÇÃO E RECONHECIMENTO DOS RESÍDUOS PARA SEREM RECICLADOS E REAPROVEITADOS NA INDÚSTRIA. EXISTEM TRÊS TIPOS DE LIXOS. SÃO OS RESÍDUOS **ORGÂNICOS**, OS **REJEITOS** E OS **RECICLÁVEIS**.

AGORA PRA MELHOR CONHECIMENTO SOBRE **COLETA SELETIVA**.

ASSISTA COM AUXÍLIO DE UM ADULTO O VÍDEO AS CORES DAS LIXEIRAS DA COLETA SELETIVA PARA RECICLAGEM NA EDUCAÇÃO AMBIENTAL NO WHATSAPP OU LINK <https://www.youtube.com/watch?v=lfJ1z6ahgzk>

1- PINTE A LIXEIRA DE ACORDO COM A LEGENDA E DEPOIS LIGUE OS OBJETOS NA LIXEIRA CORRETA





Escola Municipal Carlos Chagas E.I.E.F
Localização: Rua Munhoz de Melo nº78 Centro
CEP: 87840-000 Mirador-PR Fone (44) 3434- 1163
E-mail- escola@mirador.pr.gov.br









ATIVIDADES DE GEOGRAFIA

SENHORES PAIS OU RESPONSÁVEIS, A CRIANÇA PRECISARÁ DE SEU AUXÍLIO PARA REALIZAR A LEITURA DOS ENUNCIADOS DAS ATIVIDADES.

AS PROFISSÕES EM NOSSO MUNICÍPIO

EM NOSSO MUNICÍPIO EXISTE ALGUMAS AREAS DE TRABALHO NO QUAL ALGUNS PROFISSIONAIS ATUAM.

VAMOS CONHECER ALGUMAS PROFISSÕES EXISTENTES EM NOSSO MUNICÍPIO:

			
DIARISTA	MECÂNICO	PEDREIRO	BALCONISTA
			
COMERCIANTE	MOTORISTA	PROFESSOR	TRABALHADORES RUAL

1- LIGUE OS OBJETOS ÀS PROFISSÕES CERTAS:

