



Escola Municipal Carlos Chagas E.I.E.F  
Localização: Rua Munhoz de Melo nº78 Centro  
CEP: 87840-000 Mirador-PR Fone (44) 3434- 1163  
E-mail- [escola@mirador.pr.gov.br](mailto:escola@mirador.pr.gov.br)

ESCOLA MUNICIPAL CARLOS CHAGAS. ED.INFANTIL E ENSINO FUNDAMENTAL.

ALUNO(A): \_\_\_\_\_

PROFESSORA: TATIANA GOMES.

1º ANO B

## ATIVIDADES DE PORTUGUÊS (30ª SEMANA)

SENHORES PAIS OU RESPONSÁVEIS, A CRIANÇA PRECISARÁ DE SEU AUXÍLIO PARA REALIZAR A LEITURA DOS ENUNCIADOS DAS ATIVIDADES.



Olá turma!! Nesta atividade vamos conhecer a sílabas do **AL, EL, IL, OL, UL.**

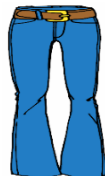
Quando a letra **L** vem depois das vogais ou no final das sílabas ele modifica o som do sílabica assim:

**AL - EL - IL - OL - UL**

OBSERVE AS FIGURAS ABAIXO PRONUNCIANDO SEU NOME:



**SOL**



**CALÇA**



**ANEL**

AGORA COM AJUDA DE UM ADULTO. VAMOS LER HISTÓRIA ABAIXO:

**CARACOL**

CARACOL, CARACOL,  
ONDE VAIS COM TANTO SOL?  
VOU À LOJA DO SENHOR ADÃO  
COMPRAR UM GIRASSOL;

EUGÊNIO DE ANDRADE, AQUELA NUVEM E OUTRAS.  
CAMPO DAS LETRAS.









**Escola Municipal Carlos Chagas E.I.E.F**  
Localização: Rua Munhoz de Melo nº78 Centro  
CEP: 87840-000 Mirador-PR Fone (44) 3434- 1163  
E-mail- [escola@mirador.pr.gov.br](mailto:escola@mirador.pr.gov.br)

1- DEPOIS DE LER JUNTO COM ADULTO, CIRCULE NO TEXTO A PALAVRA QUE CONTÉM AS SÍLABAS **OL** E ESCREVA NOS QUADRINHOS:

--	--	--	--

2- LEIA AS PALAVRAS MARQUE QUANTAS VEZES VOCÊ ABRE A BOCA PARA FALAR AS PALAVRAS ABAIXO:

<b>ALFABETO</b>	
<b>PAPEL</b>	
<b>PULGA</b>	
<b>ALFINETE</b>	

3- COM AJUDA DE ADULTO LEIA AS PALAVRAS E LIGUE A IMAGEM QUE À REPRESENTA:

**BALDE**



**ALFACE**



**SOLDADO**



**FUNIL**





## AGORA VAMOS CONHECER AS SÍLABAS AL – EL - IL – OL - UL.

VAMOS ASSISTIR VÍDEO SOBRE SÍLABAS AS ES IS OS US – ALFABETIZAÇÃO. NO WHATSAPP OU LINK [HTTPS://WWW.YOUTUBE.COM/WATCH?V=NG8QH8XEYQ0](https://www.youtube.com/watch?v=NG8QH8XEYQ0).













1- UNA AS VOGAIS COM LETRA S E FORME SÍLABAS COMO MO EXEMPLO:

**A + L = AL**

al	
el	
il	
ol	
ul	

1- COMPLETE AS PALAVRAS COM ABAIXO COM AS SÍLABAS AL – EL – IL – OL – UL:

**AL - EL - IL - OL - UL**

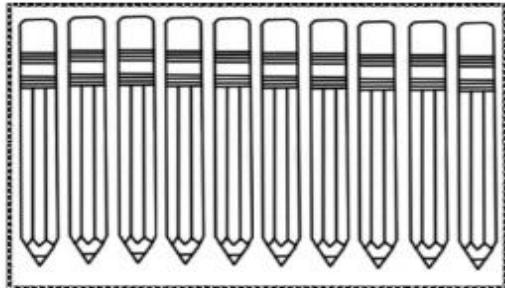
			
<input type="text"/> FINETE	CARRET <input type="text"/>	F <input type="text"/> ME	<input type="text"/> GEMA
			
FUN <input type="text"/>	CARAC <input type="text"/>	G <input type="text"/> FINHO	AN <input type="text"/>
			
AZ <input type="text"/>	V <input type="text"/> CÃO	P <input type="text"/> VO	T <input type="text"/> CO



## ATIVIDADES DE MATEMÁTICA – 1º ANO

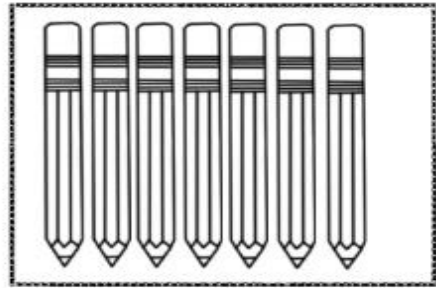
SENHORES PAIS OU RESPONSÁVEIS, A CRIANÇA PRECISARÁ DE SEU AUXÍLIO PARA REALIZAR A LEITURA DOS ENUNCIADOS DAS ATIVIDADES.

# 17 dezessete

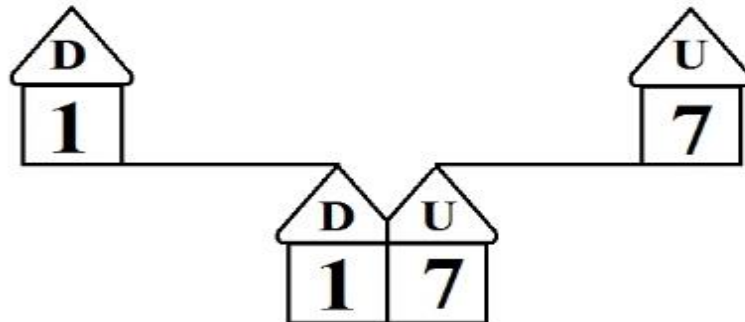


1 DEZENA de lápis

+



7 UNIDADES de lápis



1) Escreva como se lê o numeral dezessete:

dezessete .....

dezessete .....

2) Continue a escrever o número 17.


17 - 17 - 17 - 17 - 17 - 17 - 17 - 17

17 - 17 - 17 -

17 -



3) Observe os conjuntos abaixo e circule o que possui dezessete elementos:



4) Continue escrevendo os números de 0 até 17.



0	4

5) Escreva os números que vem antes e depois de:



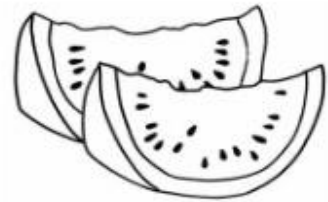
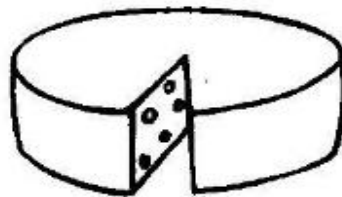




## Medidas de capacidade (litro)

- Para medir líquidos usamos o litro.

1) Pinte o que se pode comprar por litro.





## ATIVIDADES DE CIÊNCIAS – 1º ANO

**SENHORES PAIS OU RESPONSÁVEIS, A CRIANÇA PRECISARÁ DE SEU AUXÍLIO PARA REALIZAR A LEITURA DOS ENUNCIADOS DAS ATIVIDADES**


### os 5 Rs DA SUSTENTABILIDADE – CUIDANDO DO MEIO AMBIENTE

NA ATIVIDADE PASSADA CONHECEMOS ALGUMAS ATITUDES QUE NOS PERMITE PRATICIAR A SUSTENTABILIDADE.

AGORA VAMOS CONHECER OS 5 Rs PARA VOCÊ REDUZIR O SEU LIXO.

- **REPENSAR** REFLETIR SOBRE HÁBITOS E ATITUDES SOBRE O CONSUMO DESNECESSÁRIO.
- **REDUZIR** DIMINUIR A GERAÇÃO DE LIXO.
- **REAPROVEITAR** DAR UMA NOVA UTILIDADE OS PRODUTOS DESCARTÁVEIS.
- **RECICLAR** TRANSFORMAR MATERIAIS BENEFICIADOS EM MATÉRIA PRIMA PARA NOVOS PRODUTOS
- **RECUSAR** NÃO CONSUMIR PRODUTOS QUE GERAM IMPACTOS AMBIENTAIS SIGNIFICATIVOS, E QUE NÃO SEJAM ESSENCIAIS.

1- PINTE COM CAPRICO OS 5Rs DA SUSTENTABILIDADE:





Escola Municipal Carlos Chagas E.I.E.F  
Localização: Rua Munhoz de Melo nº78 Centro  
CEP: 87840-000 Mirador-PR Fone (44) 3434- 1163  
E-mail- [escola@mirador.pr.gov.br](mailto:escola@mirador.pr.gov.br)

## ATIVIDADES DE GEOGRAFIA – 1º ANO

SENHORES PAIS OU RESPONSÁVEIS, A CRIANÇA PRECISARÁ DE SEU AUXÍLIO PARA REALIZAR A LEITURA DOS ENUNCIADOS

### PROFISSÕES AO MEU REDOR



E VOCÊ SABE! QUAL É O  
TRABALHO PRINCIPAL DE  
UMA CRIANÇA?

É  
ESTUDAR!!!



VAMOS ASSISTIR VÍDEO Desenho Infantil Educativo: Tem que Limpar | Jacarelvís e Amigos  
PELO WHATSAPP OU LINK [https://www.youtube.com/watch?v=mKcrAHoaid0&feature=emb\\_title](https://www.youtube.com/watch?v=mKcrAHoaid0&feature=emb_title)

MAS ENQUANTO VOCÊ FOR CRIANÇA PODERÁ TRABALHAR EM CASA, AJUDANDO A MAMÃE, O PAPAÍ, A VOVÓ E O VOVÔ A FAZER PEQUENAS TAREFAS.

A **PROFISSÃO** É UM TIPO DE ATIVIDADE REALIZADA POR UM ESPECIALISTA, SENDO NECESSÁRIO UM CONHECIMENTO E/OU PREPARO ESPECÍFICO PARA REALIZAR UMA FUNÇÃO. É IMPORTANTE SABER QUE ALGUMAS **PROFISSÕES** EXIGEM A FORMAÇÃO EM FACULDADES OU CURSOS TÉCNICOS.

AGORA VAMOS CONHECER ALGUMAS **PROFISSÕES**:



Médico



Jardineiro



Professor



Pedreiro




Vendedora



Lixeiro



Caixa



Bombeiro



Cozinheiro



Motorista



Dentista



Carteiro





1- **LIGUE DE ACORDO O NOME A CADA PROFISSÃO:**



**CAIXA**



**BALCONISTA**



**PROFESSORA**



**MÉDICO**

2- **VAMOS LIGAR CADA PROFISSIONAL AO SEU INSTRUMENTO DE TRABALHO:**





**Escola Municipal Carlos Chagas E.I.E.F**  
Localização: Rua Munhoz de Melo nº78 Centro  
CEP: 87840-000 Mirador-PR Fone (44) 3434- 1163  
E-mail- [escola@mirador.pr.gov.br](mailto:escola@mirador.pr.gov.br)

## ATIVIDADES DE HISTÓRIA – 1º ANO

**SENHORES PAIS OU RESPONSÁVEIS, A CRIANÇA PRECISARÁ DE SEU AUXÍLIO PARA REALIZAR A LEITURA DOS ENUNCIADOS**

### ESCOLA MUNICIPAL CARLOS CHAGAS - MINHA ESCOLA.



A NOSSA ESCOLA SE CHAMA “**ESCOLA MUNICIPAL CARLOS CHAGAS**”. ELA FOI CONSTRUÍDA EM SETEMBRO DE 1965 E ELA TEM **55 ANOS**. COM A PASSAGEM DO TEMPO OCORRERAM MUITAS MUDANÇAS NA NOSSA ESCOLA. VEJA ABAIXO:



NOSSA ESCOLA NO PASSADO



NOSSA ESCOLA NO PRESENTE

1- **MARQUE X NO NOME DA SUA ESCOLA:**

( ) ESCOLA MUNICIPAL VINTE DE MAIO.      ( ) ESCOLA MUNICIPAL CARLOS CHAGAS

2- **CIRCULE ABAIXO A SÉRIE QUE VOCÊ ESTUDA NA ESCOLA MUNICIPAL CARLOS CHAGAS:**

( ) 5º ANO      ( ) 3º ANO      ( ) 1º ANO