



Escola Municipal Carlos Chagas E.I.E.F
Localização: Rua Munhoz de Melo nº78 Centro
CEP: 87840-000 Mirador-PR Fone (44) 3434- 1163
E-mail- escola@mirador.pr.gov.br

ESCOLA MUNICIPAL CARLOS CHAGAS. ED.INFANTIL E ENSINO FUNDAMENTAL.

ALUNO(A): _____

PROFESSORA: TATIANA GOMES.

1º ANO B

ATIVIDADES DE LINGUA PORTUGUES – 1º ANO (2ª SEMANA)

SENHORES PAIS OU RESPONSÁVEIS, A CRIANÇA PRECISARÁ DE SEU AUXÍLIO PARA REALIZAR A LEITURA DOS ENUNCIADOS DAS ATIVIDADES.


NO NOSSO DIA A DIA TEMOS CONTATO COM DIFERENTES TEXTOS, COMO POR EXEMPLO, A **QUADRINHA** QUE DIVERTE AS CRIANÇAS E AO MESMO TEMPO CONTRIBUI PARA A APRENDIZAGEM

A **QUADRINHA** É UM TEXTO PEQUENO QUE POSSUI QUATRO VERSOS E RIMAS. É MUITO LEGAL PARA SER LIDO, REPETIDO, OUVIDO E FALADO.



OS VERSOS SÃO AS LINHAS DE UM POEMA.

1 - LEIA A QUADRINHA COM AJUDA DA SUA FAMÍLIA.

A **BONECA**  SENTA E CHORA,
A **BOLA**  ROLA SEM PARAR.
O **PIÃO**  GIRA E REBOLA
E A **PIPA**  VOA LÁ NO AR.

2- ENCONTRAMOS NESSA QUADRINHA O NOME DE QUATRO BRINQUEDOS. CIRCULE SEUS NOMES NO TEXTO E ESCREVA NO LUGAR INDICADO.





3- OBSERVE O NOME DESSES DOIS BRINQUEDOS.



BONECA





BOLA

4- QUAL É A PRIMEIRA LETRA DO NOME DESSES BRINQUEDOS?

5- O QUE VOCÊ CONHECE QUE COMEÇA COM A LETRA B? DESENHE AQUI ALGUMAS COISAS.

6- PINTE OS DESENHOS QUE COMEÇAM COM A LETRA B.





Escola Municipal Carlos Chagas E.I.E.F
Localização: Rua Munhoz de Melo nº78 Centro
CEP: 87840-000 Mirador-PR Fone (44) 3434- 1163
E-mail- escola@mirador.pr.gov.br

VOCÊ JÁ CONHECE AS VOGAIS A, E, I, O e U.

SE JUNTARMOS A LETRA **B** COM AS VOGAIS, FORMAMOS AS SÍLABAS:

BA BE BI BO BU

LEIA ESSAS SÍLABAS EM VOZ ALTA PARA SUA FAMÍLIA.

ATIVIDADES

1- AGORA, VAMOS COMPLETAR AS PALAVRAS COM AS SÍLABAS QUE VOCÊ ACABOU DE LER.



___ LEIA



___ GODE



___ LE



___ XIGA



___ CICLETA



___ CA



___ TA



___ TATA

COMPLETE AS PALAVRAS COM:

BA - BE - BI - BO - BU



___ TOM



CA ___ NA



___ BÁ



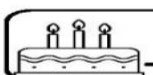
___ TATA




CA ___



___ TÃO



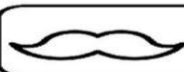
___ LO



___ CICLETA



___ FE




___ GODE



OBSERVE A PALAVRA:

BOLO
BO - LO



LETRA
INICIAL?

LETRA
FINAL?

SÍLABA
INICIAL?

SÍLABA
FINAL?

PINTANDO SÍLABAS

 <input type="text"/>	BA	TE	BO	CI	CA
	LA	BE	CU	PU	LE
	CO	MA	LU	LI	BO
	BU	LO	RE	BI	CE

QUE BARATO!

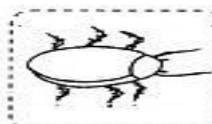


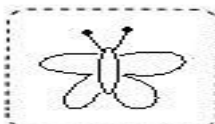
🖍️ PINTE A PRIMEIRA LETRA DOS NOMES E, DEPOIS, RECORTE E COLE A FIGURA DE ACORDO COM A PALAVRA.

BOCA

BONÉ

BORBOLETA

BARATA





Escola Municipal Carlos Chagas E.I.E.F
Localização: Rua Munhoz de Melo nº78 Centro
CEP: 87840-000 Mirador-PR Fone (44) 3434- 1163
E-mail- escola@mirador.pr.gov.br

OBSERVAÇÃO: PAIS E RESPONSVEIS NESTA ATIVIDADE A CRIANÇA PRECISARÃO DE AUXÍLIO PARA RECORTAR AS CARTAS DO JOGO DA MEMÓRIA.

JOGO DA MEMÓRIA: LETRA INICIAL.

RECORTE AS CARTAS E JOGUE COM DUAS OU TRÊS PESSOAS.



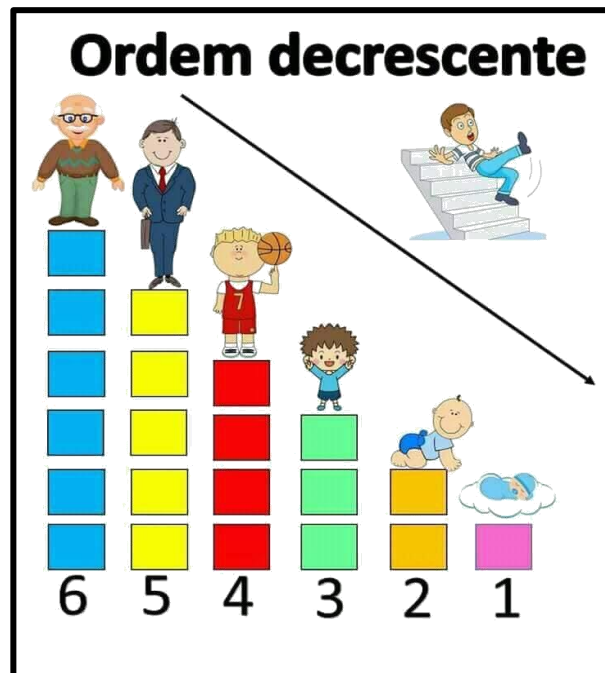
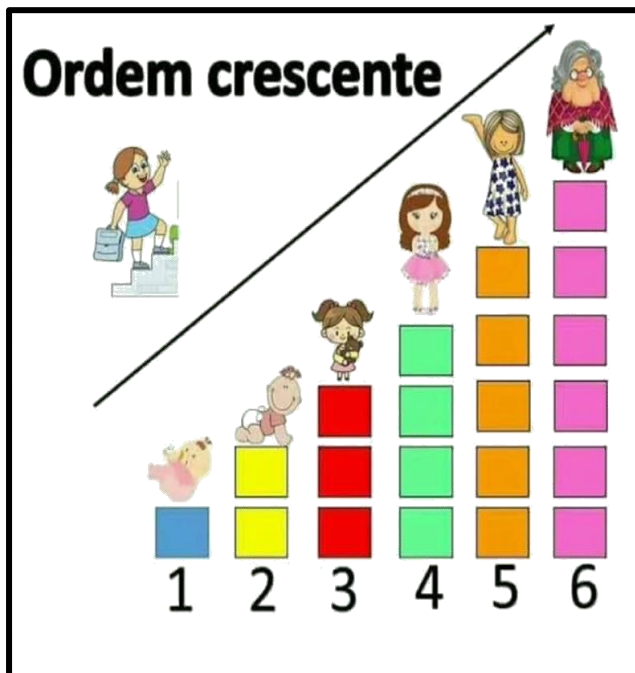


ATIVIDADES DE MATEMÁTICA – 1º ANO

SENHORES PAIS OU RESPONSÁVEIS, A CRIANÇA PRECISARÁ DE SEU AUXÍLIO PARA REALIZAR A LEITURA DOS ENUNCIADOS DAS ATIVIDADES.

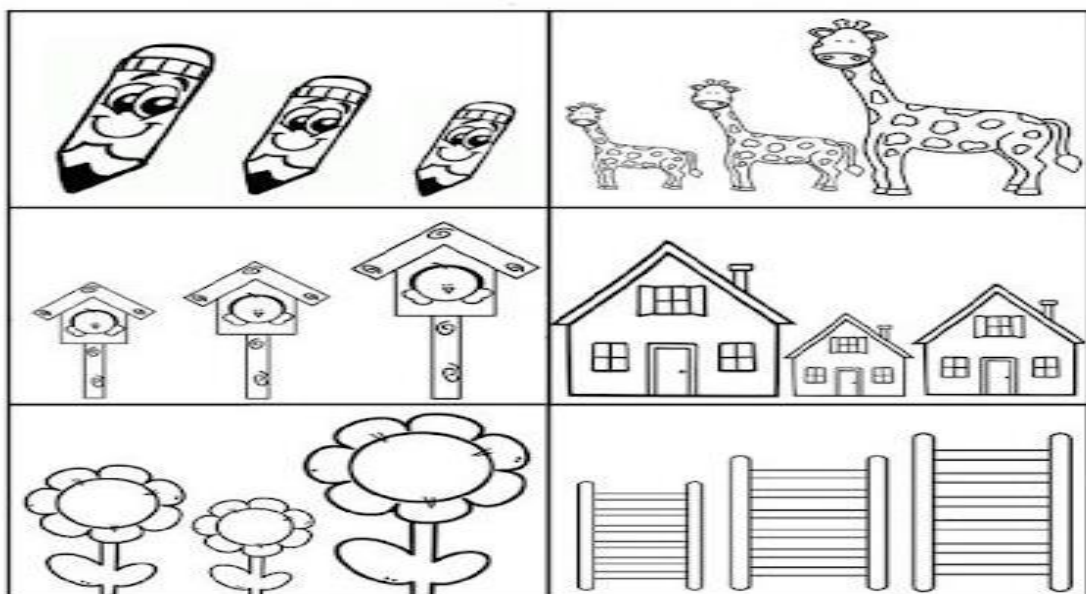
ORDEM CRESCENTE E DECRESCENTE

VAMOS CONHECER **ORDEM CRESCENTE E DECRESCENTE DOS NÚMEROS!**
OBSERVE OS QUADROS ABAIXOS: DEPOIS ASSISTA O VÍDEO DO LINK ABAIXO:
<https://www.youtube.com/watch?v=QlghDlfJY44>



-1-

PINTE APENAS OS DESENHOS QUE ESTÃO EM ORDEM CRESCENTE .





2-


COMPLETE A SEQUÊNCIA NUMÉRICA SEGUINDO A:

ORDEM CRESCENTE

ORDEM DECRESCENTE

DONA JOANA GOSTA MUITO DE BICHINHOS, POR ISSO CUIDA MUITO BEM DO JARDIM DE SUA CASA.

1-VAMOS COLORIR O JARDIM DE DONA JOANA PARA DEIXÁ-LO BEM ALEGRE.

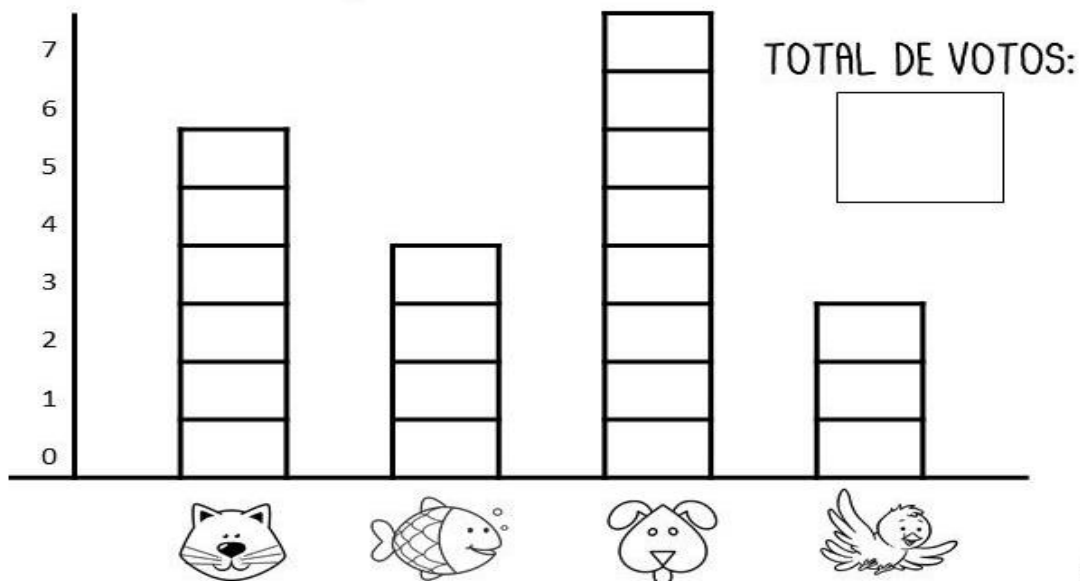




ATIVIDADES DE MATEMÁTICA

SENHORES PAIS OU RESPONSÁVEIS, A CRIANÇA PRECISARÁ DE SEU AUXÍLIO PARA REALIZAR A LEITURA DOS ENUNCIADOS DAS ATIVIDADES.

ANIMAL DE ESTIMAÇÃO QUE O 1º ANO GOSTARIA DE TER



1. QUAL ANIMAL TEVE MAIS VOTOS?

2. QUAL ANIMAL TEVE MENOS VOTOS?

1. QUAL ANIMAL TEVE 6 VOTOS ?

2. QUANTOS VOTOS TEVE O PEIXE?

5. QUAL ANIMAL VOCÊ ESCOLHERIA?



Escola Municipal Carlos Chagas E.I.E.F
Localização: Rua Munhoz de Melo nº78 Centro
CEP: 87840-000 Mirador-PR Fone (44) 3434- 1163
E-mail- escola@mirador.pr.gov.br

ATIVIDADES DE CIÊNCIAS – 1º ANO


SENHORES PAIS OU RESPONSÁVEIS, A CRIANÇA PRECISARÁ DE SEU AUXÍLIO PARA REALIZAR A LEITURA DOS ENUNCIADOS DAS



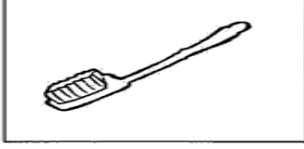



HÁBITOS DE HIGIENE PESSOAL E SAÚDE – A HIGIENE PESSOAL NA PREVENÇÃO DE DOENÇAS

BOA SAÚDE

Devemos ter bons hábitos de higiene para termos boa saúde

Meu amor,
Ligue os objetos que estão faltando para as crianças
fazerem uma boa higiene.



Higiene

Ligue Ana aos produtos que ela usa para tomar banho.



The illustration shows a child taking a shower under a showerhead. Surrounding the child are various bathroom items: a sponge, a cup, a brush, a book, a bar of soap, a potted plant, a bottle of shampoo labeled 'Xampu', a ladybug, and a towel with a duck design. A speech bubble with the number '20' is next to the ladybug.





Escola Municipal Carlos Chagas E.I.E.F
Localização: Rua Munhoz de Melo nº78 Centro
CEP: 87840-000 Mirador-PR Fone (44) 3434- 1163
E-mail- escola@mirador.pr.gov.br


ATIVIDADES DE GEOGRAFIA – 1º ANO

SENHORES PAIS OU RESPONSÁVEIS, A CRIANÇA PRECISARÁ DE SEU AUXÍLIO PARA REALIZAR A LEITURA DOS ENUNCIADOS DAS ATIVIDADES.

PINTE A RUA QUE MAIS SE PARECE COM O TRAJETO QUE VOCÊ FAZ ATÉ A ESCOLA.



CIRCULE AS IMAGENS QUE VOCÊ ENCONTRA NO TRAJETO DE SUA CASA ATÉ A ESCOLA.





Escola Municipal Carlos Chagas E.I.E.F
Localização: Rua Munhoz de Melo nº78 Centro
CEP: 87840-000 Mirador-PR Fone (44) 3434- 1163
E-mail- escola@mirador.pr.gov.br

ATIVIDADES DE HISTÓRIA – 1º ANO

SENHORES PAIS OU RESPONSÁVEIS, A CRIANÇA PRECISARÁ DE SEU AUXÍLIO PARA REALIZAR A LEITURA DOS ENUNCIADOS DAS ATIVIDADES.

A PASSAGEM DO TEMPO

COM A PASSAGEM DO TEMPO. OBJETOS, IMAGENS, RELATOS E AÇÕES HUMANAS OCORREM MUDANÇAS OU PERMANÊNCIAS.

ABAIXO ESTÃO ALGUMAS IMAGENS QUE OCORRERAM MUDANÇAS COM A PASSAGEM DO TEMPO.

1- LIGUE AS IMAGENS CORRESPONDE NO PASSADO COM AS DA ATUALIDADE.

