



Escola Municipal Carlos Chagas E.I.E.F
Localização: Rua Munhoz de Melo nº78 Centro
CEP: 87840-000 Mirador-PR Fone (44) 3434- 1163
E-mail- escola@mirador.pr.gov.br

ESCOLA MUNICIPAL CARLOS CHAGAS. ED.INFANTIL E ENSINO FUNDAMENTAL.

ALUNO(A): _____

PROFESSORA: TATIANA GOMES.


1º ANO B

ATIVIDADES DE PORTUGUÊS (13ª SEMANA)

SENHORES PAIS OU RESPONSÁVEIS, A CRIANÇA PRECISARÁ DE SEU AUXÍLIO PARA REALIZAR A LEITURA DOS ENUNCIADOS DAS ATIVIDADES.

COM AJUDA DE UM ADULTO. VAMOS LER E CANTAR A CANÇÃO ABAIXO:

DEPOIS ASSISTA O VÍDEO CANÇÃO “CAI, CAI BALÃO” CANTA E LÊ ANIMAÇÃO + SÍLABAS, QUE ESTÁ DISPONÍVEL NO LINK ABAIXO: <https://www.youtube.com/watch?v=gs1dTpzp5L0>



1- DEPOIS DE CANTAR JUNTO COM ALDULTO, CIRCULE NA CANÇÃO AS PALAVRAS ABAIXO:

BALÃO

MÃO

SABÃO

2- RETIRE DA CANÇÃO UMA PALAVRA COM:

3 LETRA: _____

5 LETRA: _____

3- ESCREVA OS NOMES DAS FIGURAS E DEPOIS PROCURE NO CAÇA-PALAVRAS:











D	F	G	J	L	M	B
Q	M	Ã	O	Q	L	J
S	P	T	L	Ç	P	T
Ç	E	B	A	L	Ã	O
X	P	M	J	V	B	C
S	A	B	Ã	O	F	D



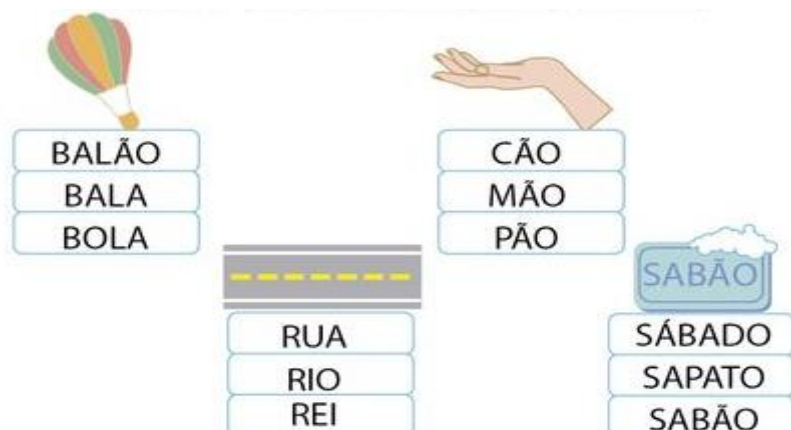
4- VAMOS LER AS PALAVRAS ABAIXO E INDICAR A LETRA INICIAL E A LETRA FINAL DE CADA UMA:

	LETRA INICIAL	LETRA FINAL
BALÃO		
MÃO		
RUA		
SABÃO		

5- QUANTAS VEZES VOCÊ ABRE A BOCA PARA FALAR AS PALAVRAS ABAIXO:

CAI	
BALÃO	
MÃO	
SABÃO	

6- ENCONTRE AS PALAVRAS CERTA PARA CADA FIGURA:



BALÃO
BALA
BOLA

CÃO
MÃO
PÃO

RUA
RIO
REI

SABÃO
SÁBADO
SAPATO
SABÃO




Escola Municipal Carlos Chagas E.I.E.F
Localização: Rua Munhoz de Melo nº78 Centro
CEP: 87840-000 Mirador-PR Fone (44) 3434- 1163
E-mail- escola@mirador.pr.gov.br

OBSERVE A IMAGENS ABAIXO SOBRE AS FESTAS JUNINAS:




AGORA QUE JÁ OBSERVARAM A IMAGEM ACIMA. VAMOS RESPONDER ATIVIDADES:

1- MARQUE UM X NOS ELEMENTOS QUE ENCONTRAMOS NUMA FESTA JUNINA:



2- COMPLETE COM A ÚLTIMA LETRA O NOME DA FIGURA:

PRIMEIRA E A




O G U E I R

VAMOS AGORA LER A FAMÍLIA SILÁBICA DO **F**.

FA – FE – FI – FO – FU



3- LIGUE O DESENHO À PALVRA CORRESPONDENTE. DEPOIS ESCREVA A PRIMEIRA SÍLAB DE CADA PALAVRA:



FUSCA

FOLHA

FIGO

FEIJÃO

FADA

4- ENCONTRE NO CAÇA-PALAVRAS O NOME DAS PALAVRAS JUNINAS E PINTE CADA NOME DE AZUL DEPOIS CAPROCHE NA PINTURA.

K	B	E	I	J	O	R	N
O	O	B	A	L	Ã	O	O
P	I	P	O	C	A	T	I
C	M	I	L	H	O	L	V
F	O	G	U	E	I	R	A





Escola Municipal Carlos Chagas E.I.E.F
Localização: Rua Munhoz de Melo nº78 Centro
CEP: 87840-000 Mirador-PR Fone (44) 3434- 1163
E-mail- escola@mirador.pr.gov.br

OBSERVE E LEIA COM AJUDA DE ADULTO O QUADRO ABAIXO:



1- **CIRCULE** NA FRASE ACIMA A PALAVRA QUE COMEÇA COM A SÍLABA **CA** E DEPOIS ESCRAVA NO QUADRO ABAIXO:

2- AGORA VAMOS **LER** COM AJUDA DE UM ADULTO A FAMÍLIA SILÁBICA ABAIXO E AS PALAVRAS.

FICHA DE LEITURA - LETRA C

CA – CO - CU
A CASA DO CAIO CAIU.



COME	CALA	COPO
CANELA	CUIA	CUBO
CABO	CACO	CABELO
COLA	CANETA	CANECA
CAVALO	COMIDA	COLEGA

3- MONTE AS PALAVRAS SOMANDO AS SÍLABAS ABAIXO:

CA	+	CO	=		CA	+	BO	=	
CO	+	CA	=		CA	+	BE	=	
CU	+	CA	=		CA	+	CÁ	=	
CU	+	CO	=		CO	+	CO	=	
BO	+	CA	=		O	+	CA	=	
BE	+	CO	=		E	+	CA	=	
BI	+	CO	=		CA	+	I	=	

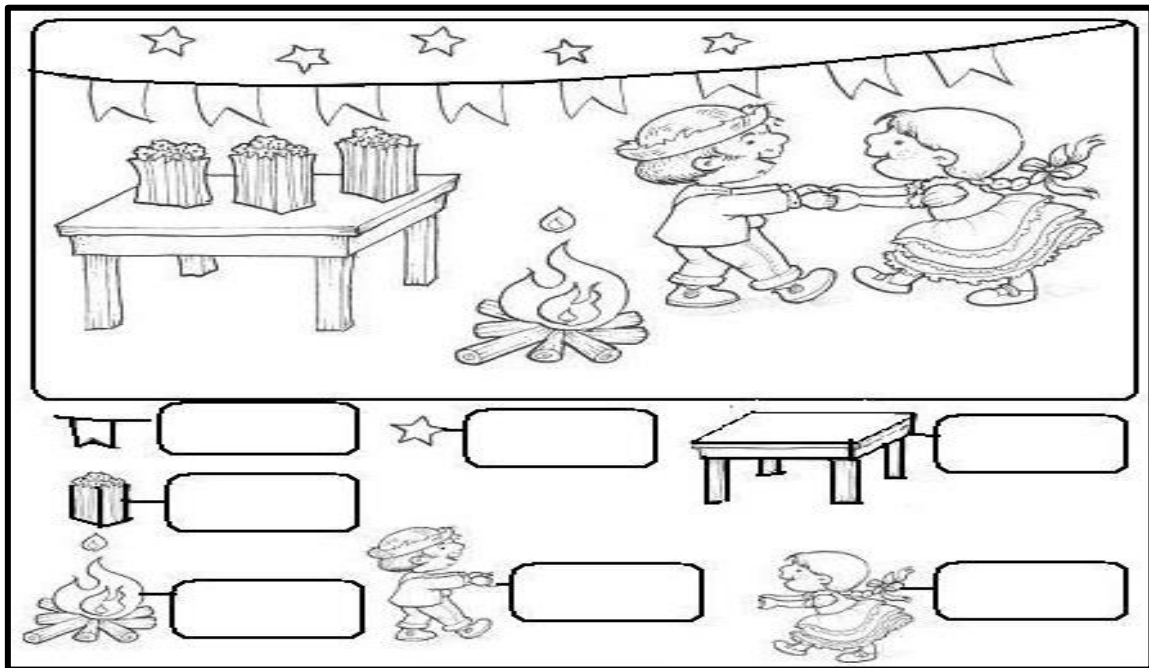


ATIVIDADES DE MATEMÁTICA – 1º ANO

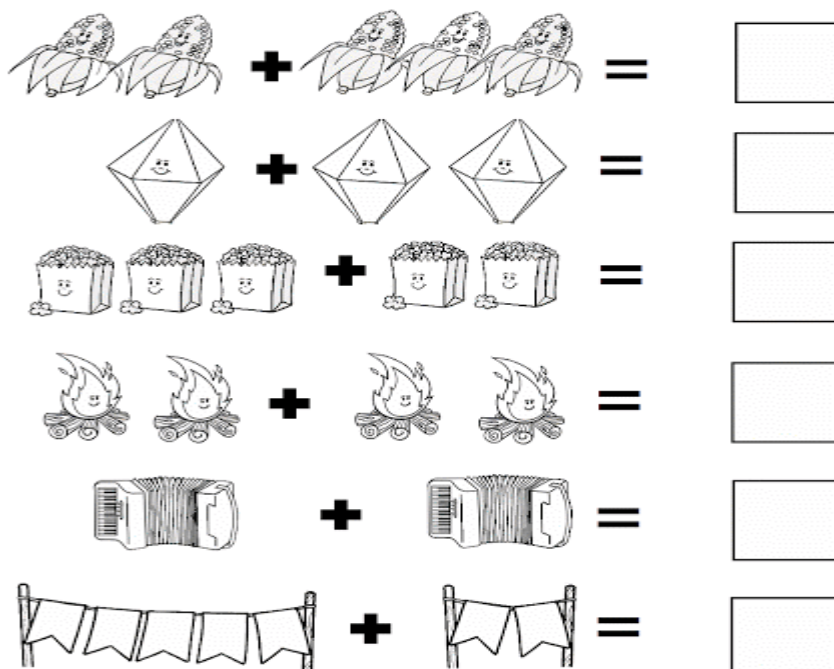
SENHORES PAIS OU RESPONSÁVEIS, A CRIANÇA PRECISARÁ DE SEU AUXÍLIO PARA REALIZAR A LEITURA DOS ENUNCIADOS DAS ATIVIDADES.

CONTANDO E CALCULANDO

1- OBSEVE A FIGURA E ESCREVA A QUANTIDADE DENTRO DOS QUADROS:




2- AGORA VAMOS CALCULAR SOMANDO AS ADIÇÕES ABAIXO:





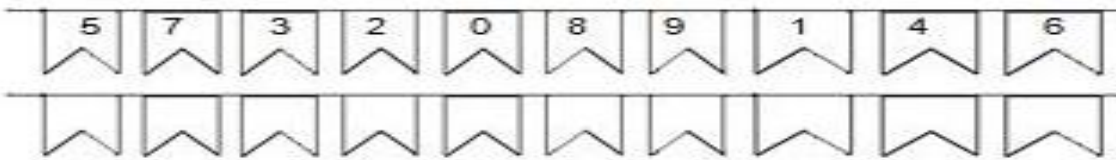
3- AGORA E COM VOCÊ! COMPLETE A SEQUENCIA NUMÉRICA. COLOCANDO CADA NÚMEROS EM SEU LUGAR:



0							8	
	11			14				
30						27		



4- ARRUME VOCÊ TAMBÉM OS NÚMEROS ABAIXO COMEÇANDO DO MENOR PARA O MAIOR (ORDEM CRESCENTE).



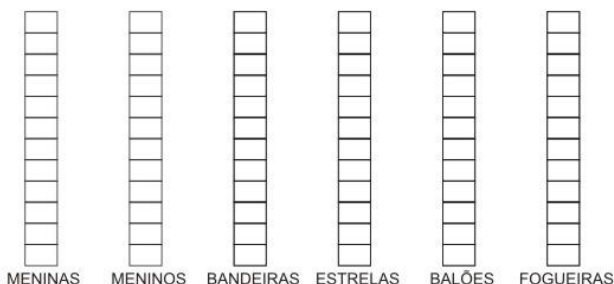
5- OBSERVE AS BARRAQUINHAS E ESCREVA OS NÚMEROS QUE VEM NTES OU DEPOIS:



6- OBSERVE A IMAGEM E COMPLETE O GRÁFICO:



AGORA PINTE O GRÁFICO DE FORMA CORRETA:



AGORA RESPONDA COM MUITA ATENÇÃO:

QUANTAS CRIANÇAS SÃO AO TODO?

QUANTAS MENINAS VOCÊ VÊ?

E MENINOS?

QUANTAS CRIANÇAS ESTÃO DANÇANDO?

QUANTOS PARES TÊM NA FESTA?



NA ATIVIDADE ABAIXO A CRIANÇA NESSECIARÁ DE AJUDA DE ADULTO:

7- VAMOS RESOLVER A SITUAÇÕES PROBLEMAS ABAIXO:

NA CANTINA DO ARRAIÁ.

 PEDRO	PIPOCA TINHA COMPROU AGORA TEM
 ANA	AMENDOIM TINHA GANHOU AGORA TEM
 JOÃO	PÉ-DE-MOLEQUE TINHA RECEBEU AGORA TEM

8- REVOLVA AS SUBTRAÇÕES, PINTANDO AS BANDEIRAS QUE SERÁ RETIRADA:

 $5 - 2 =$
 $7 - 2 =$
 $8 - 2 =$
 $10 - 2 =$



Escola Municipal Carlos Chagas E.I.E.F
Localização: Rua Munhoz de Melo nº78 Centro
CEP: 87840-000 Mirador-PR Fone (44) 3434- 1163
E-mail- escola@mirador.pr.gov.br

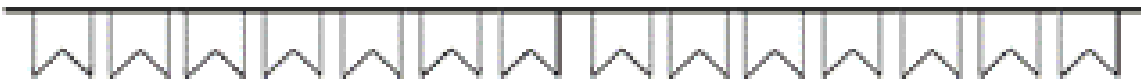
A TURMINHA ESTÁ PRONTA PARA O ARRAIÁ QUE VAI COMEÇAR.

1- OBSERVE A GRAVURA E FAÇA O QUE SE PEDE:




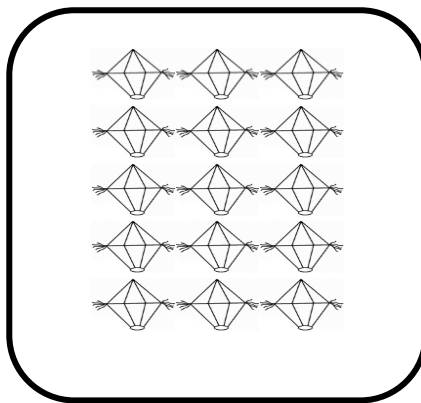
1- QUANTAS MENINAS ESTÃO NO ARRAIÁ?


2- AGORA VOCÊ PINTE AS BANDEIROLAS QUE REPRESENTAM A QUANTIDADE DE CRIANÇAS NO ARRAIÁ.



3- CONTE E ESCREVA QUANTOS ENFEITES AS CRIANÇAS USARAM PARA DEIXAR O ARRAIÁ BEM BONITO:









Escola Municipal Carlos Chagas E.I.E.F
Localização: Rua Munhoz de Melo nº78 Centro
CEP: 87840-000 Mirador-PR Fone (44) 3434- 1163
E-mail- escola@mirador.pr.gov.br

ATIVIDADES DE CIÊNCIAS – 1º ANO (13ª SEMANA)

SENHORES PAIS OU RESPONSÁVEIS, A CRIANÇA PRECISARÁ DE SEU AUXÍLIO PARA REALIZAR A LEITURA DOS ENUNCIADOS DAS ATIVIDADES.

SERES VIVOS E AMBIENTES NATURAIS- ANIMAIS SELVAGENS.

COMO VIMOS NA ATIVIDADE ANTERIOR EXISTEM **AMBIENTES NATURAIS E AMBIENTES MODIFICADOS** PELO HOMEM.

AGORA VAMOS CONHECER OS SERES VIVOS QUE VIVEM NOS **AMBIENTES NATURAIS.**

ALÉM DAS PLANTAS NO AMBIENTE NATURAL EXISTE OS ANIMAIS QUE SÃO CONHECIDOS COMO **ANIMAIS SELVAGENS** OU **ANIMAIS SILVESTRE**:


OS ANIMAIS SELVAGENS VIVEM **LIVRES E SOLTOS NA NATUREZA**, EM SEU HABITAT NATURAL ONDE ENCONTRAM FORMAS DE SE ALIMENTAR E SOBREVIVER SOZINHOS. COMO EU O **LEÃO**.



PARA CONHECER MAIS SOBRE OS ANIMAIS SELVAGENS VAMOS ASSISTIR O VÍDEO "**ANIMAIS SELVAGENS**" DISPONIVEL NO WHATSAPP NO LIKE

[HTTPS://YOUTU.BE/BLYR11FCC58](https://youtu.be/BLYR11FCC58).


VEJA TAMBÉM EXEMPLOS ABAIXO DE **ANIAMIS SELVAGENS**:






Escola Municipal Carlos Chagas E.I.E.F
Localização: Rua Munhoz de Melo nº78 Centro
CEP: 87840-000 Mirador-PR Fone (44) 3434- 1163
E-mail- escola@mirador.pr.gov.br

1- PINTA NA IMAGEM ABAIXO SOMENTE OS **ANIMAIS SELVAGENS**:



2- AGORA VAMOS CAÇAR NO CAÇA- PALAVRAS OS NOME DOS **ANIMAIS SELVAGENS** NA IMAGEM ABAIXO:



M	O	R	C	E	G	O	Q	K	A	B	E	L	H	A	D	N	P
D	S	C	O	E	L	H	O	V	L	R	G	A	V	I	Ã	O	M
P	C	M	A	C	A	C	O	F	G	H	M	B	A	L	E	I	A
T	U	B	A	R	Ã	O	F	P	R	J	A	B	U	T	I	N	S
C	L	F	N	G	O	L	F	I	N	H	O	V	B	D	W	K	J

MORCEGO
ABELHA
COELHO
GAVIÃO
MACACO

BALEIA
TUBARÃO
JABUTI
GOLFINHO



Escola Municipal Carlos Chagas E.I.E.F
Localização: Rua Munhoz de Melo nº78 Centro
CEP: 87840-000 Mirador-PR Fone (44) 3434- 1163
E-mail- escola@mirador.pr.gov.br

ATIVIDADES DE GEOGRAFIA – 1º ANO (13ª SEMANA)

SENHORES PAIS OU RESPONSÁVEIS, A CRIANÇA PRECISARÁ DE SEU AUXÍLIO PARA REALIZAR A LEITURA DOS ENUNCIADOS DAS ATIVIDADES.

AMBIENTE URBANO (CIDADE).

OBSERVE A IMAGEM ABAIXO:



VOCÊ RECONHECE ESTE LUGAR?

() SIM () NÃO

ESTA É UMA FOTO DA NOSSA CIDADE QUE SE CHAMA MIRADOR.

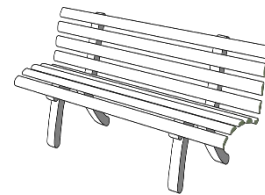


SABEMOS QUE O AMBIENTE URBANO SÃO AS CIDADES. AS CIDADES SÃO AGRUPAMENTO DE PESSOAS. ESTE ESPAÇO É FORMADO POR RUAS, CASAS, PRAÇAS, ESCOLAS, LOJAS DO COMÉRCIO, IGREJAS E FÁBRICAS. VEJA EXEMPLO ABAIXO:





Escola Municipal Carlos Chagas E.I.E.F
Localização: Rua Munhoz de Melo nº78 Centro
CEP: 87840-000 Mirador-PR Fone (44) 3434- 1163
E-mail- escola@mirador.pr.gov.br

1- PINTE OS ELEMENTOS QUE ENCONTRAMOS NUM AMBIENTE URBANO:



2- CIRCULE OS ELEMENTOS QUE NÃO FAZEM PARTE AMBIENTE URBANO:





Escola Municipal Carlos Chagas E.I.E.F
Localização: Rua Munhoz de Melo nº78 Centro
CEP: 87840-000 Mirador-PR Fone (44) 3434- 1163
E-mail- escola@mirador.pr.gov.br

ATIVIDADES DE HISTÓRIA – 1º ANO (13 SEMANA)

SENHORES PAIS OU RESPONSÁVEIS, A CRIANÇA PRECISARÁ DE SEU AUXÍLIO PARA REALIZAR A LEITURA DOS ENUNCIADOS DAS ATIVIDADES.

A FAMÍLIAS E RELAÇÕES DE PARENTESCOS NO CONVÍVIO FAMILIAR.

COMO JÁ VIMOS NAS ATIVIDADES ANTERIORES A FAMÍLIA É UM GRUPO DE PESSOAS QUE VIVEM JUNTOS.

MAS TAMBÉM FAZEM PARTE DA NOSSA FAMÍLIA OUTRAS PESSOAS COMO **AVÓS, TIOS, SOBRINHOS E PRIMOS.**



OS AVÓS GUARDAM NOSSA HISTÓRIA NA LEMBRANÇAS E SE ELES NÃO EXISTISSE NOS TAMBÉM NÃO EXISTIRÍAMOS.

VAMOS ASSISTIR O VÍDEO “MUNDO BITA - NOSSA FAMÍLIA” NO WHATSAPP <https://www.youtube.com/watch?v=s48phnrkZ5w>.

1- RELACIONE OS ELEMENTOS DA COLUNA DA ESQUERDA COM OS ELEMENTOS DA COLUNA DA DIREITA DE ACORDO COM OS VÍNCULOS DE FAMÍLIA:

	AVÓS
	TIO OU TIA
	MÃE E PAI

	SOBRINHO OU SOBRINHA
	FILHO OU FILHA
	NETO OU NETA



Escola Municipal Carlos Chagas E.I.E.F
Localização: Rua Munhoz de Melo nº78 Centro
CEP: 87840-000 Mirador-PR Fone (44) 3434- 1163
E-mail- escola@mirador.pr.gov.br

**DIA 11/07/2020 REPOSIÇÃO DE AULA REFERENTE AO DIA 06/05/2020.
ATIVIDADES DE PORTUGUÊS – 1º ANO**


**SENHORES PAIS OU RESPONSÁVEIS, A CRIANÇA PRECISARÁ DE SEU AUXÍLIO
PARA REALIZAR A LEITURA DOS ENUNCIADOS DAS ATIVIDADES.**

VAMOS AGORA CONHECER O ALFABETO COM A LETRA IMPRENSA MAIÚSCULA E
MINÚSCULA:


ALFABETO LETRA IMPRENSA

Aa	Bb	Cc	Dd
Ee	Ff	Gg	Hh
Ii	Jj	Kk	Ll
Mm	Nn	Oo	Pp
Qq	Rr	Ss	Tt
Uu	Vv	Ww	Xx
Yy	Zz		

1- OBSERVE AS MÃOZINHAS, E COPIE AS VOGAIS MAIÚSCULAS E MINÚSCULAS NOS
QUADRINHOS ABAIXO:



2- SIGA AS LINHAS PONTILHADAS PARA ESCREVER O ALFABETO EM LETRA IMPRENSA:



3- LIGUE AS PALAVARAS IGUAIS:

BOTA

menina

MENINA

bota

MENINO

uva

SAPATO

boné

UVA

menino

BONÉ

sapato



ATIVIDADES DE CIÊNCIAS – 1º ANO

SENHORES PAIS OU RESPONSÁVEIS, A CRIANÇA PRECISARÁ DE SEU AUXÍLIO PARA REALIZAR A LEITURA DOS ENUNCIADOS DAS ATIVIDADES.

RETOMADA DE CONTEÚDO ANIMAIS SELVAGENS E ANIMAIS DOMÉSTICOS.

COMO JÁ CONHECEMOS OS ANIMAIS DOMÉSTICOS E OS SELVAGENS VAMOS REALIZAR AS ATIVIDADES ABAIXO:

1- COLOQUE AS LETRAS NOS QUADRINHOS, À FRENTE DE CADA ANIMAL:

D ANIMAIS DOMÉSTICOS

S ANIMAIS SELVAGENS

