




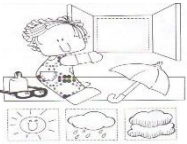

SEMANA 17

SEMANA: 31/05 À 04/06/2021

PROFESSORA: GISELE FERREIRA DE LUCENA



ALUNO(A): _____

ATIVIDADES MATERNAL I E II

SEGUNDA-FEIRA 31/05/2021	TERÇA-FEIRA 01/06/2021	QUARTA-FEIRA 02/06/2021	QUINTA-FEIRA 03/06/2021	SEXTA-FEIRA 04/06/2021
<p>VÍDEO MÚSICA JANELINHA CANTE COM A CRIANÇA E CONFORME FOR DESENVOLVENDO A MÚSICA, REALIZE OS MOVIMENTOS COM AS MÃOS.</p> <p>https://www.youtube.com/watch?v=ld2yW5gYWUY</p>  <p>VAMOS COLORIR O DESENHO E DEPOIS COM AJUDA DA MAMÃE OU DO PAPAÍ RECORTE A FIGURA DE COMO ESTÁ O TEMPO HOJE E COLE NA JANELINHA.</p>  <hr/> <p>ASS. RESPONSÁVEL</p>	<p>História "O mundinho"</p> <p>https://www.youtube.com/watch?v=B1OI1PHL8&t=39s</p>  <hr/> <p>ASS. RESPONSÁVEL</p>	<p>CUIDADOS COM O MEIO AMBIENTE OFERECER ATRAVÉS DE DIALOGO INFORMAÇÕES DE CONCIÊNCIAÇÃO E CUIDADOS COM O MEIO AMBIENTE. ATITUDES DE COMO: JOGAR LIXO NO LOCAL CORRETO, CUIDAR DAS PLANTAS E DOS ANIMAIS, NÃO DESPERDIÇAR ALIMENTOS NO MOMENTO DA ALIMENTAÇÃO, FECHAR O CHUVEIRO NA HORA DO BANHO PARA SE ENSABOAR, AGUAR AS PLANTINHAS, ALIMENTE OS ANIMAIS, ETC. ESTIMULAR A CRIANÇA A ESCOLHER UMAS DAS ATITUDES ACIMA PARA REALIZAR COMO ATIVIDADE.</p> <p>EX: ATITUDE DE NÃO DESPERDIÇAR, PODE SE ENVIAR FOTO DA CRIANÇA NO MOMENTO DE LANCHAR, ALMOÇAR OU JANTAR, MOSTRANDO QUE A CRIANÇA COMEU TUDO, OU CASO A CRIANÇA QUEIRA A ATITUDE DE JOGAR LIXO NO LUGAR CORRETO PARA NÃO PREJUDICAR A ANATUREZA, ENVIAR A FOTO DA CRIANÇA REALIZANDO ESSA AÇÃO. INCENTIVANDO A AUTONOMIA DA CRIANÇA PARA A ESCOLHA DESSE MOMENTO.</p> <hr/> <p>ASS. RESPONSÁVEL.</p>	<p>FERIADO CORPUS CHRISTI.</p>	<p>RECESSO.</p>



VAMOS COLORIR O DESENHO E DEPOIS COM AJUDA DA MAMÃE OU DO PAPAÍ RECORTE A FIGURA DE COMO ESTÁ O TEMPO HOJE E COLE NA JANELINHA.











SEMANA 18
SEMANA: 07/06 À 11/06/2021

PROFESSORA: GISELENE FERREIRA DE LUCENA

ALUNO(A): _____

ATIVIDADES MATERNAL I E II

SEGUNDA-FEIRA 07/06/2021	TERÇA-FEIRA 08/06/2021	QUARTA-FEIRA 09/06/2021	QUINTA-FEIRA 10/06/2021	SEXTA-FEIRA 11/06/2021
<p>VAMOS CUIDAR DO MEIO AMBIENTE.</p>  <p>LINK: https://www.youtube.com/watch?v=pT8Oh4307F8.</p> <hr/> <p>ASS. RESPONSÁVEL.</p>	<p>BILBOQUÊ DE GARRAFA PET.</p>  <p>ENVIEM O BILBOQUÊ JUNTO COM A APOSTILA DE ATIVIDADES. OBJETIVO: DESENVOLVER A INTERAÇÃO, ESTIMULAR A MOTRICIDADE ATRAVÉS DOS MOVIMENTOS DO CORPO, APRIMORAR NOÇÃO ESPACIAL E LATERALIDADE. DESENVOLVER A COORDENAÇÃO MOTORA E A CONCENTRAÇÃO.</p> <p>REGISTRE ESSA ATIVIDADE COM FOTO OU VIDEO E ENVIE PELO WHATSAPP PARA A PROFESSORA.</p> <hr/> <p>ASS. RESPONSÁVEL.</p>	<p>RECORTE E COLAGEM</p> <p>HOJE A PROFESSORA IRÁ POSTAR UM VÍDEO EXPLICANDO A IMPORTÂNCIA DA PRESERVAÇÃO DOS RIOS PARA O MEIO AMBIENTE.</p>  <p>LINK: https://www.youtube.com/watch?v=vFHuLrd2ft0.</p> <p>BRINCADEIRA DO DIA: VAMOS BRINCAR DE RODA, COM A MÚSICA "A CANOA VIROU" OU "PEIXE VIVO", PROPORCIONANDO UM MOMENTO DE INTERAÇÃO ENTRE A CRIANÇA E A FAMÍLIA.</p> <p>OBJETIVOS: MANIPULAR OBJETOS, TRABALHAR A TEXTURA E PROPORCIONAR O DESENVOLVIMENTO DA MOTRICIDADE FINA. COLORIR O DESENHO COM GIZ DE CERA E COLAR MATERIAIS ALTERNATIVOS NO CORPO DO PEIXE EXEMPLOS: (EVA, PAPEL PICADO, SEMENTES, FOLHAS, LASCAS DE LÁPIS).</p>  <hr/> <p>ASS. RESPONSÁVEL.</p>	<p>COLAGEM COM MATERIAIS DA NATUREZA.</p> <p>SENHORES PAIS/RESPONSÁVEIS, ORIENTEM A CRIANÇA A BUSCAR NO QUINTAL FOLHAS CAIDAS, E AREIA (TERRA) PARA FAZER A ATIVIDADE.</p> <p>OBJETIVOS: OBSERVAR OS ELEMENTOS DA NATUREZA, EXPLORAR OS ELEMENTOS DA NATUREZA CONSTITUINDO UMA COLAGEM, ALÉM DE CONCIANTIZAR AS CRIANÇAS SOBRE A IMPORTÂNCIA DE PRESERVAR O MEIO AMBIENTE.</p>  <hr/> <p>ASS. RESPONSÁVEL</p>	<p>PARA CIMA E PARA BAIXO.</p> <p>JUNTO COM A FAMÍLIA DANÇAR FAZENDO OS MOVIMENTOS QUE A MÚSICA SUGERE.</p> <p>LINK: SERÁ ENVIADO NO GRUPO DE WHATSAPP. https://www.youtube.com/watch?v=cv3EO9zCQ5U.</p>  <p>PEGUE UM OBJETO OU UM BRINQUEDO E COLOQUE EM CIMA DA MESA, DEPOIS PEGUE OS MESMOS OBJETOS E COLOQUE EMBAIXO DA MESA. PEDIR PARA QUE A CRIANÇA FAÇA O MESMO COMANDO EM OUTRAS PARTES DA CASA, PARA QUE A CRIANÇA COMPREENDA BEM ESSA NOÇÃO.</p> <hr/> <p>ASS. RESPONSÁVEL.</p>

BRINQUEDO DE MATERIAIS RECICLADOS

REAPROVEITAR MATERIAIS PARA FAZER BRINQUEDOS RECICLADOS É TUDO DE BOM! ISSO PORQUE OS BRINQUEDOS FEITOS A PARTIR DE OBJETOS QUE IRIAM PARA O LIXO, OU QUE VOCÊ NÃO USA MAIS, FAZEM UM BEM DANADO AO MEIO AMBIENTE. ALÉM DISSO, AJUDA A GENTE A ECONOMIZAR DINHEIRO E TAMBÉM GARANTE QUE A CRIANÇA POSSA PARTICIPAR ATIVAMENTE DE TODO O PROCESSO DE PRODUÇÃO DO BRINQUEDO, DA IDEIA À CONCRETIZAÇÃO. PENSANDO NISSO CONFECCIONEI UM BRINQUEDO CHAMADO BILBOQUÊ FEITO DE GARRAFA PET E ENVIEI JUNTO COM A APOSTILA. BOA DIVERSÃO ESPERO QUE GOSTEM.

BRINQUEDO DE MATERIAIS RECICLADOS

REAPROVEITAR MATERIAIS PARA FAZER BRINQUEDOS RECICLADOS É TUDO DE BOM! ISSO PORQUE OS BRINQUEDOS FEITOS A PARTIR DE OBJETOS QUE IRIAM PARA O LIXO, OU QUE VOCÊ NÃO USA MAIS, FAZEM UM BEM DANADO AO MEIO AMBIENTE. ALÉM DISSO, AJUDA A GENTE A ECONOMIZAR DINHEIRO E TAMBÉM GARANTE QUE A CRIANÇA POSSA PARTICIPAR ATIVAMENTE DE TODO O PROCESSO DE PRODUÇÃO DO BRINQUEDO, DA IDEIA À CONCRETIZAÇÃO. PENSANDO NISSO CONFECCIONEI UM BRINQUEDO CHAMADO BILBOQUÊ FEITO DE GARRAFA PET E ENVIEI JUNTO COM A APOSTILA. BOA DIVERSÃO ESPERO QUE GOSTEM.

BRINQUEDO DE MATERIAIS RECICLADOS

REAPROVEITAR MATERIAIS PARA FAZER BRINQUEDOS RECICLADOS É TUDO DE BOM! ISSO PORQUE OS BRINQUEDOS FEITOS A PARTIR DE OBJETOS QUE IRIAM PARA O LIXO, OU QUE VOCÊ NÃO USA MAIS, FAZEM UM BEM DANADO AO MEIO AMBIENTE. ALÉM DISSO, AJUDA A GENTE A ECONOMIZAR DINHEIRO E TAMBÉM GARANTE QUE A CRIANÇA POSSA PARTICIPAR ATIVAMENTE DE TODO O PROCESSO DE PRODUÇÃO DO BRINQUEDO, DA IDEIA À CONCRETIZAÇÃO. PENSANDO NISSO CONFECCIONEI UM BRINQUEDO CHAMADO BILBOQUÊ FEITO DE GARRAFA PET E ENVIEI JUNTO COM A APOSTILA. BOA DIVERSÃO ESPERO QUE GOSTEM.

BRINQUEDO DE MATERIAIS RECICLADOS

REAPROVEITAR MATERIAIS PARA FAZER BRINQUEDOS RECICLADOS É TUDO DE BOM! ISSO PORQUE OS BRINQUEDOS FEITOS A PARTIR DE OBJETOS QUE IRIAM PARA O LIXO, OU QUE VOCÊ NÃO USA MAIS, FAZEM UM BEM DANADO AO MEIO AMBIENTE. ALÉM DISSO, AJUDA A GENTE A ECONOMIZAR DINHEIRO E TAMBÉM GARANTE QUE A CRIANÇA POSSA PARTICIPAR ATIVAMENTE DE TODO O PROCESSO DE PRODUÇÃO DO BRINQUEDO, DA IDEIA À CONCRETIZAÇÃO. PENSANDO NISSO CONFECCIONEI UM BRINQUEDO CHAMADO BILBOQUÊ FEITO DE GARRAFA PET E ENVIEI JUNTO COM A APOSTILA. BOA DIVERSÃO ESPERO QUE GOSTEM.

BRINQUEDO DE MATERIAIS RECICLADOS

REAPROVEITAR MATERIAIS PARA FAZER BRINQUEDOS RECICLADOS É TUDO DE BOM! ISSO PORQUE OS BRINQUEDOS FEITOS A PARTIR DE OBJETOS QUE IRIAM PARA O LIXO, OU QUE VOCÊ NÃO USA MAIS, FAZEM UM BEM DANADO AO MEIO AMBIENTE. ALÉM DISSO, AJUDA A GENTE A ECONOMIZAR DINHEIRO E TAMBÉM GARANTE QUE A CRIANÇA POSSA PARTICIPAR ATIVAMENTE DE TODO O PROCESSO DE PRODUÇÃO DO BRINQUEDO, DA IDEIA À CONCRETIZAÇÃO. PENSANDO NISSO CONFECCIONEI UM BRINQUEDO CHAMADO BILBOQUÊ FEITO DE GARRAFA PET E ENVIEI JUNTO COM A APOSTILA. BOA DIVERSÃO ESPERO QUE GOSTEM.

BRINQUEDO DE MATERIAIS RECICLADOS

REAPROVEITAR MATERIAIS PARA FAZER BRINQUEDOS RECICLADOS É TUDO DE BOM! ISSO PORQUE OS BRINQUEDOS FEITOS A PARTIR DE OBJETOS QUE IRIAM PARA O LIXO, OU QUE VOCÊ NÃO USA MAIS, FAZEM UM BEM DANADO AO MEIO AMBIENTE. ALÉM DISSO, AJUDA A GENTE A ECONOMIZAR DINHEIRO E TAMBÉM GARANTE QUE A CRIANÇA POSSA PARTICIPAR ATIVAMENTE DE TODO O PROCESSO DE PRODUÇÃO DO BRINQUEDO, DA IDEIA À CONCRETIZAÇÃO. PENSANDO NISSO CONFECCIONEI UM BRINQUEDO CHAMADO BILBOQUÊ FEITO DE GARRAFA PET E ENVIEI JUNTO COM A APOSTILA. BOA DIVERSÃO ESPERO QUE GOSTEM.




CENTRO MUNICIPAL DE EDUCAÇÃO INFANTIL VEREADOR VALDOMIRO RAVAGNANI

PROFESSORA : GISLENE

MATERNAL I E II

ATIVIDADE PARA SER REALIZADA DIA 09/06/2021

COLORIR O DESENHO COM GIZ DE CERA E COLAR MATERIAIS ALTERNATIVOS NO CORPO DO PEIXE EXEMPLOS: (EVA, PAPEL PICADO, SEMENTES, FOLHAS, LASCAS DE LÁPIS).





CENTRO MUNICIPAL DE EDUCAÇÃO INFANTIL VEREADOR VALDOMIRO RAVAGNANI

PROFESSORA : GISLENE

MATERNAL I E II

ATIVIDADE PARA SER REALIZADA DIA 10/06/2021

COLAGEM COM ELEMENTOS DA NATUREZA, AREIA, GRAMA, FLORES, GALHOS OU OUTROS .

