










SEMANA 15  
 SEMANA: 17/05 À 21/05/2021

PROFESSORA: GISELENE FERREIRA DE LUCENA

ALUNO(A): \_\_\_\_\_

### ATIVIDADES MATERNAL I E II

SEGUNDA-FEIRA 17/05/2021	TERÇA-FEIRA 18/05/2021	QUARTA-FEIRA 19/05/2021	QUINTA-FEIRA 20/05/2021	SEXTA-FEIRA 21/05/2021
<p><b>HORA DA HISTÓRIA</b>            “O MUNDO DAS FORMAS GEOMÉTRICAS”.</p> <p>LINK: ENVIAREMOS no GRUPO DE WHATSAPP.  <a href="https://www.youtube.com/watch?v=nrEahNm8jAw">https://www.youtube.com/watch?v=nrEahNm8jAw</a>.</p> 	<p><b>RELEMBRANDO A HISTÓRIA.</b>            SENHORES PAIS/RESPONSÁVEIS, PEDIR PARA CRIANÇA OBSERVAR EM SUA CASA, QUAIS OBJETOS POSSUEM AS FORMAS GEOMÉTRICAS QUE FORAM APRESENTADAS NA HISTÓRIA, POR EXEMPLO: A MESA, A TAMPA DA PAINTELA A PORTA E OUTROS. FAZER UM VÍDEO DOS OBJETOS QUE A CRIANÇA CONSEGUIU ENCONTRAR EM CASA.</p>  <p>VÍDEO SERÁ ENVIADO NO GRUPO DE WHATSAPP</p> 	<p><b>ALINHAVO DO CÍRCULO.</b>            SENHORES PAIS/RESPONSÁVEIS, ORIENTE A CRIANÇA A PASSAR O BARBANTE PELOS BURACINHOS DO CÍRCULO POR DENTRO E POR FORA, ATÉ CONTORNAR TODO O CÍRCULO, FAÇA ISSO VÁRIAS VEZES. É MUITO IMPORTANTE PARA TRABALHAR A COORDENAÇÃO MOTORA DA CRIANÇA. LEMBREM-SE DE REGISTRAR O MOMENTO DA ATIVIDADE.</p> 	<p>CONTO: UM REDONDO QUE PODE SER QUADRADO – RASGADURA NAS FORMAS GEOMÉTRICAS.</p>  <p>SENHORES PAIS/RESPONSÁVEIS AJUDE A CRIANÇA A RASGAR OS PAPÉIS QUE FORAM ENVIADOS JUNTO COM A APOSTILA, E ORIENTE-O PARA COLAR NAS FORMAS GEOMÉTRICAS DE ACORDO COM AS CORES INDICADAS ABAIXO:</p> 	<p><b>FORMA GEOMÉTRICA/DENTRO E FORA</b>            PAIS/RESPONSÁVEIS, ENVIAMOS GIZ ESCOLAR PARA ESSA ATIVIDADE. DESENHE AS MESMAS FORMAS DA ATIVIDADE ANTERIOR NA CALÇADA OU NA TERRA (PODE-SE RISCAR COM PEDRINHAS, RISCAR COM PAU, UTILIZAR CORDA OU ATÉ MESMO FITA ADESIVA).</p> 
<p>ASS. RESPONSÁVEL</p>	<p>ASS. RESPONSÁVEL</p>	<p>ASS. RESPONSÁVEL.</p>	<p>ASS. RESPONSÁVEL.</p>	<p>ASS. RESPONSÁVEL.</p>



VAMOS COLAR PAPEL PICADO DENTRO DE CADA FORMA GEOMÉTRICA DE ACORDO COM A CORES ABAIXO.



Verde



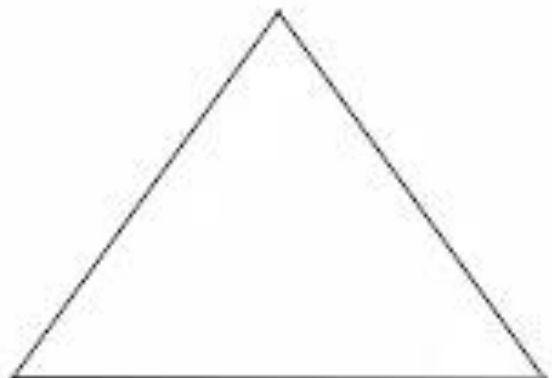

Amarelo



Azul



Vermelho




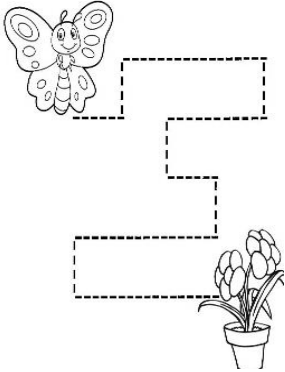






SEMANA 16  
SEMANA: 24/05 À 28/05/2021

PROFESSORA: GISELE FERREIRA DE LUCENA

ALUNO(A): \_\_\_\_\_

## ATIVIDADES MATERNAL I E II

SEGUNDA-FEIRA 24/05/2021	TERÇA-FEIRA 25/05/2021	QUARTA-FEIRA 26/05/2021	QUINTA-FEIRA 27/05/2021	SEXTA-FEIRA 28/05/2021
<p><b>CANTIGA POPULAR BORBOLETINHA</b></p> <p>MÚSICA REÚNA A FAMÍLIA, FAÇA UMA RODA E CANTEM JUNTAS A CANTIGA: BORBOLETINHA. NA SEGUNDA VEZ, ACOMPANHEM A MÚSICA COM AS PALMAS (PERCUSSÃO CORPORAL). <a href="https://www.youtube.com/watch?v=28iW_O5qWfU">https://www.youtube.com/watch?v=28iW_O5qWfU</a></p>  <p>AGORA, QUE JÁ CANTAMOS, VAMOS FAZER UM DESENHO BEM BONITO!</p> <hr/> <p>ASS. RESPONSÁVEL.</p>	<p><b>CAMINHO DA BORBOLETINHA</b></p> <p>VAMOS LEVAR A BORBOLETA ATÉ A FLOR FAZENDO BOLINHA DE PAPEL CREPOM NA COR AMARELO E COLAR NO CAMINHO DA BORBOLETA.</p>  <hr/> <p>ASS. RESPONSÁVEL.</p>	<p><b>ALINHAVO DA BORBOLETA</b></p> <p>SENHORES PAIS/RESPONSÁVEL, ORIENTE A CRIANÇA A PASSAR O BARBANTE PELOS BURACOS ATÉ CONTORNAR TODA A BORBOLETA.</p>  <hr/> <p>ASS. RESPONSÁVEL.</p>	<p><b>MAIOR E MENOR</b> O VIDEO SERA ENVIADO NO GRUPO DE WHATSAPP</p> <p><small>CIRCULE A BORBOLETA MENOR E PINTE A BORBOLETA MAIOR</small></p>   <hr/> <p>ASS. RESPONSÁVEL.</p>	<p><b>“CORONAVÍRUS”</b> CONVERSE COM A SUA FAMÍLIA SOBRE O “CORONAVÍRUS” E REALIZE A ATIVIDADE CONFORME O VÍDEO: “EXPERIMENTO MOSTRA A IMPORTÂNCIA DE LAVAR AS MÃOS - CRIANÇA APRENDENDO - ÁGUA E SABÃO CORONAVÍRUS” <a href="https://www.youtube.com/watch?v=6gKg-YB42xA">https://www.youtube.com/watch?v=6gKg-YB42xA</a></p>  <p>MATERIAIS: ÁGUA, PIMENTA DO REINO E DETERGENTE.</p> <hr/> <p>ASS. RESPONSÁVEL.</p>





CIRCULE A BORBOLETA MENOR E PINTE A BORBOLETA MAIOR

