



SEMANA 11
SEMANA: 19/04 À 23/04/2021

PROFESSORA: GISLENE FERREIRA DE LUCENA


ALUNO(A): _____

ATIVIDADES MATERNAL I E II

SEGUNDA-FEIRA 19/04	TERÇA-FEIRA 20/04	QUARTA-FEIRA 21/04	QUINTA-FEIRA 22/04	SEXTA-FEIRA 23/04
<p>HORA DA HISTÓRIA 19 DE ABRIL DIA DO ÍNDIO ASSISTA O VÍDEO ENVIADO NO GRUPO DE WHATSAPP.</p>  <p>https://www.youtube.com/watch?v=ZxvFbASyxiU</p>  <hr/> <p>ASS. REPONSÁVEL</p>	<p>MÚSICA OS INDIOZINHOS. SENHORES PAIS/RESPONSÁVEIS, NESTA ATIVIDADE ASSISTA O VÍDEO E CANTE JUNTO, PARA ESSE MOMENTO UTILIZE SEU COCAR QUE ENVIAMOS.</p>   <p>REGISTRE ESSA ATIVIDADE COM FOTO OU VÍDEO E ENVIE PELO WHATSAPP PARA A PROFESSORA</p> <p>ASSISTA O VÍDEO ENVIADO NO GRUPO DE WHATSAPP.</p> <hr/> <p>ASS. REPONSÁVEL</p>	<p>FERIADO</p>	<p>CONFEÇÃO E MONTAGEM DO QUEBRA - CABEÇA</p> <p>USE SUA CRIATIVIDADE PARA COLORIR O DESENHO. DEPOIS COM AJUDA DO PAPAI OU DA MAMÃE COLE EM UM PEDACO DE PAPELÃO PARA FICAR MAIS RESISTENTE. E AGORA É SO BRINCAR.</p>  <p>QUEBRA CABEÇA</p> <hr/> <p>ASS. REPONSÁVEL</p>	<p>BRINCADEIRA</p> <p>OS ÍNDIOS GOSTAM DO CONTATO COM A NATUREZA E A TERRA. ENTÃO PARA HOJE TEMOS BRINCADEIRA LIVRE NA TERRA (QUINTAL DE CASA). FAÇAM CASTELO DE AREIA, DESENHE NA TERRA FAÇAM BURACO ETC. USEM A CRIATIVIDADE E SE DIVIRTAM COM O SEU FAZ DE CONTA.</p>  <p>PARA ESTA BRINCADEIRA PODE-SE USAR POTES QUE TEM EM CASA . EX: COMO POTE DE MARGARINA, POTE DE SORVETE, GARRAFAS PET ETC. A CRIANÇA PODE BRINCAR DE COLOCAR TERRA NA GARRAFA</p> <p>REGISTRE ESSA ATIVIDADE COM FOTO OU VÍDEO E ENVIE PELO WHATSAPP PARA A PROFESSORA</p> <hr/> <p>ASS. REPONSÁVEL</p>




COLE PAPEL PICADO NA LETRINHA
I DE ÍNDIO





QUEBRA CABEÇA








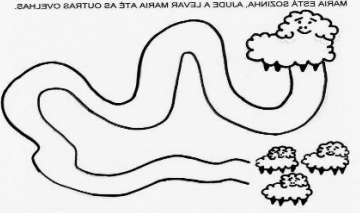




SEMANA 12

SEMANA: 26/04 À 30/04/2021

PROFESSORA: GISLENE FERREIRA DE LUCENA


ALUNO(A): _____

ATIVIDADES MATERNAL I E II

SEGUNDA-FEIRA 26/04	TERÇA-FEIRA 27/04	QUARTA-FEIRA 28/04	QUINTA-FEIRA 29/04	SEXTA-FEIRA 30/04
<p>HORA DA HISTÓRIA A OVELHA ROSA DA DONA ROSA</p> <p>ASSISTA O VÍDEO ENVIADO NO GRUPO DE WHATSAPP.</p>  <p>https://www.youtube.com/watch?v=xDvsCH60j74</p> <hr/> <p>ASS. REPONSÁVEL</p>	<p>COLAGEM</p> <p>COLAGEM COM PEDACINHOS DE PAPEL CREPOM ROSA NA OVELHINHA.</p> <p>VAMOS COLAR PEDACINHOS DE PAPEL CREPOM, NA COR ROSA NA OVELHINHA</p>  <hr/> <p>ASS. REPONSÁVEL</p>	<p>COLORINDO A VOGAL O.</p> <p>◦ DENTE A LETRA O DE OVELHA COM TINTA BRANCA A DEDO SEGUINDO O CONTOURNO DA LETRA.</p>  <hr/> <p>ASS. REPONSÁVEL</p>	<p>COLAGEM</p> <p>COM AJUDA DE UM RESPONSÁVEL VAMOS REALIZAR ESSA ATIVIDADE</p> <p>VAMOS COLAR PEDACINHOS DE ALGODÃO PARA DEIXAR O CAMINHO DA OVELHINHA BEM MACIO.</p>  <hr/> <p>ASS. REPONSÁVEL</p>	<p>RECEITA MASSINHA DE MODELAR. PARA FAZER SUA MASSINHA VOCÊ VAI PRECISAR DE:</p> <ul style="list-style-type: none">• 1  DE SAL;• 2  DE FARINHA DE TRIGO;• 1  DE ÁGUA;• 1  DE SOPA DE ÓLEO.• CORANTE ALIMENTÍCIO OU TINTA GUACHÊ OU SUCO EM PÓ. <p>MODO DE PREPARO:</p> <p>EM UMA VASILHA GRANDE MISTURE A FARINHA E O SAL EM SEGUIDA ADICIONE A ÁGUA O ÓLEO E O CORANTE. MISTURE ATÉ QUE TODO O CONTEÚDO FORME UMA MASSA HOMOGÊNEA. SE FICAR MUITO MOLE VOCÊ PODE ADICIONAR MAIS FARINHA, E SE AINDA ESTIVER SECA E QUEBRADIÇA ADICIONE MAIS ÁGUA. PRONTO... AGORA É SÓ SOLTAR A IMAGINAÇÃO E BRINCAR A VONTADE COM TODA A FAMÍLIA.</p> <hr/> <p>ASS. REPONSÁVEL</p>




VAMOS COLAR PEDACINHOS DE PAPEL CREPOM, NA COR ROSA NA OVELHINHA





1- PINTA A LETRA O DE OVELHA COM TINTA BRANCA A DEDO SEGUINDO O CONTORNO DA LETRA.



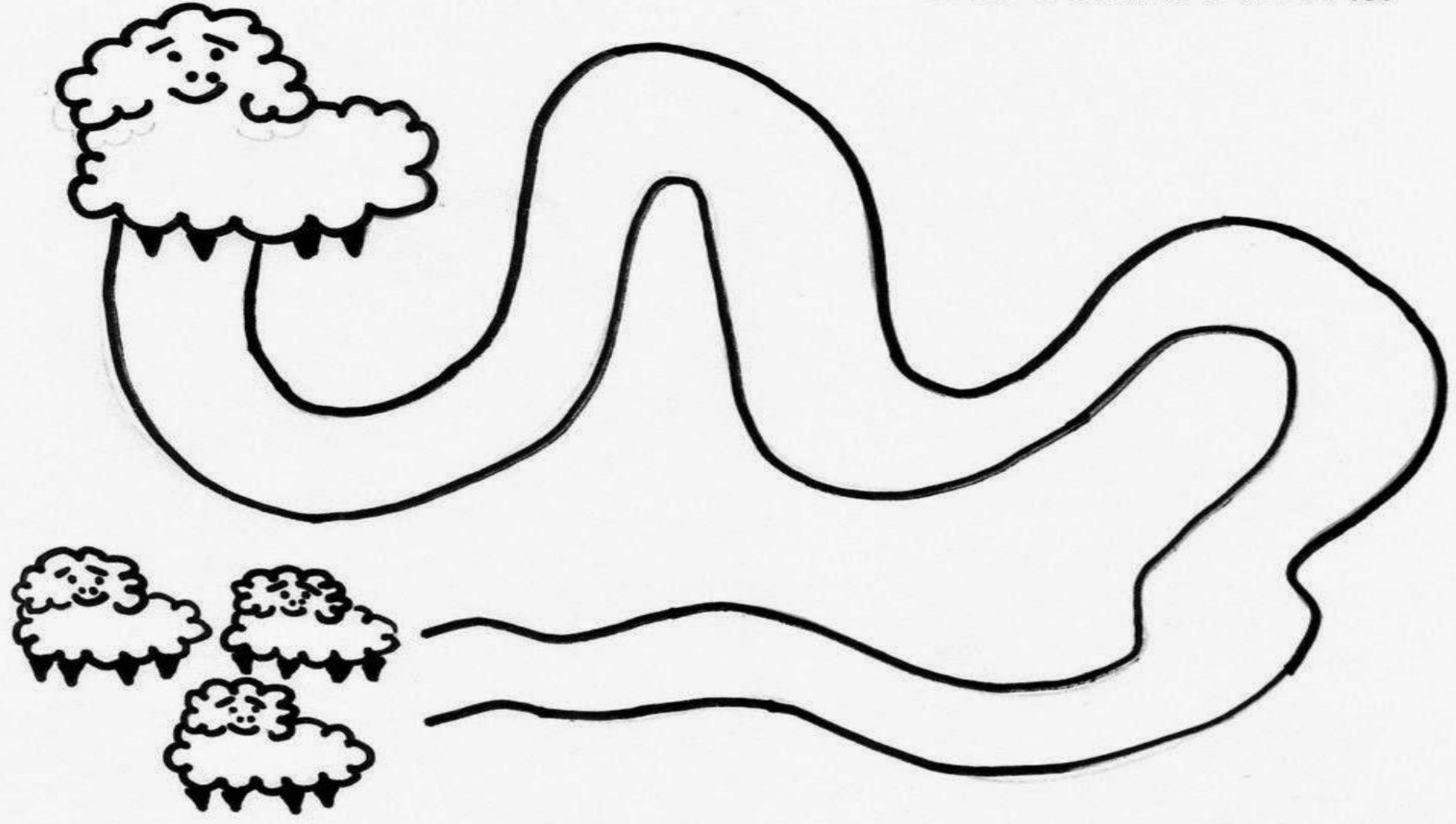
OVELHA



PROFESSORA: GISLENE
MATERNAL I E II
ATIVIDADE PARA SER REALIZADA DIA 29/04/2021

VAMOS COLAR PEDACINHOS DE ALGODÃO PARA DEIXAR O CAMINHO DA OVELHINHA BEM MACIO.

MARIA ESTÁ SOZINHA, AJUDE A LEVAR MARIA ATÉ AS OUTRAS OVELHAS.



RECEITA MASSINHA DE MODELAR.

PARA FAZER SUA MASSINHA VOCÊ VAI PRECISAR DE:



- CORANTE ALIMENTÍCIO OU TINTA GUACHÊ OU SUCO EM PÓ.

MODO DE PREPARO:

EM UMA VASILHA GRANDE MISTURE A FARINHA E O SAL, EM SEGUIDA ADICIONE A ÁGUA O ÓLEO E O CORANTE.

MISTURE ATÉ QUE TODO O CONTEÚDO FORME UMA MASSA HOMOGÊNEA.

SE FICAR MUITO MOLE VOCÊ PODE ADICIONAR MAIS FARINHA, E SE AINDA ESTIVER SECA E QUEBRADIÇA ADICIONE.

MAIS ÁGUA. PRONTO... AGORA É SÓ SOLTAR A IMAGINAÇÃO E BRINCAR A VONTADE COM TODA A FAMÍLIA.

