




SEMANA 5

SEMANA: 08/03 À 12/03/2021

PROFESSORA: GISLENE FERREIRA DE LUCENA

ALUNO(A): _____

ATIVIDADES MATERNAL I E II

SEGUNDA-FEIRA 08/03	TERÇA-FEIRA 09/03	QUARTA-FEIRA 10/03	QUINTA-FEIRA 11/03	SEXTA-FEIRA 12/03
<p>HOJE DIA 08 DE MARÇO É COMEMORADO O DIA INTERNACIONAL DA MULHER. ENVIAMOS UMA LEMBRANCINHA.</p>  <p>PARABÉNS MULHER PELO SEU DIA!</p>	<p>FAMÍLIA, NO PRIMEIRO MOMENTO DESSA ATIVIDADE LEIA O POEMA "NOME DA GENTE" DE PEDRO BANDEIRA. SERÁ ENVIADO NO GRUPO DE WATSAPP. CONVERSEM COM A CRIANÇA SOBRE A HISTÓRIA DO NOME DELA. QUEM ESCOLHEU SE FOI O PAPAÍ OU A MAMÃE?</p> <p>ESSA ATIVIDADE TEM O OBJETIVO DE FAZER COM QUE A CRIANÇA DEMONSTRE INTERESSE E ATENÇÃO AO POEMA E DE CONTRIBUIR PARA O PROCESSO DE CONSTRUÇÃO DE SUA IDENTIDADE.</p>	<p>SACOLA VIAJANTE VIRTUAL. SENTAR A CRIANÇA EM UM LUGAR CONFORTÁVEL, SILENCIOSO, PROPÍCIO PARA OUVIR UMA BELA HISTÓRIA. ESTA PRÁTICA PROPÕE AMPLIAR A IMAGINAÇÃO E INCENTIVAR NAS CRIANÇAS A DESCOBERTA DO UNIVERSO DA LITERATURA INFANTIL, CONFRONTANDO REALIDADE E FANTASIA. ALÉM DISSO, ELA AUXILIA NO DESENVOLVIMENTO DO GOSTO PELA LEITURA E POR HISTÓRIAS, ESTIMULANDO TAMBÉM O LÚDICO E O FAZ DE CONTA. ENVIAREMOS A HISTÓRIA EM PDF GRUPO DE WATSAPP.</p>	<p>CADA UM É DE UM JEITO DESENVOLVIMENTO: PEÇA PARA A CRIANÇA DEITAR-SE SOBRE UMA FOLHA DE PAPEL KRAFT E DESENHE O SEU CONTORNO. ESCREVA O NOME DA CRIANÇA E ENTREGUE A ELA. PEÇA QUE COMPLETE O DESENHO COLOCANDO OLHOS, NARIZ, CABELO E BOCA. NESTE MOMENTO VOCÊ PODE INCENTIVÁ-LA A OBSERVAR O PRÓPRIO CORPO.</p> <p>ENVIAREMOS PAPEL KRAFT.</p>	<p>REGISTRE POR MEIO DE FOTOS E ENVIE NO WHATSAPP PARA A PROFESSORA COMO FICOU O CONTORNO DO CORPINHO DA CRIANÇA QUE FOI FEITO NA ATIVIDADE DO DIA ANTERIOR.</p> <p>VOU ADORAR RECEBER FOTOS.</p>
ASS. REPONSÁVEL	ASS. REPONSÁVEL	ASS. REPONSÁVEL	ASS. REPONSÁVEL	ASS. REPONSÁVEL






SEMANA 6
SEMANA: 15/03 À 19/03/2021

PROFESSORA: GISELENE FERREIRA DE LUCENA

ALUNO(A): _____

ATIVIDADES MATERNAL I E II

SEGUNDA-FEIRA 15/03	TERÇA-FEIRA 16/03	QUARTA-FEIRA 17/03	QUINTA-FEIRA 18/03	SEXTA-FEIRA 19/03
<p>SEU MESTRE MANDOU DESENVOLVIMENTO: FAMÍLIA, ESSA BRINCADEIRA TEM O OBJETIVO DE FAZER COM QUE A CRIANÇA SE DESLOQUE NUM ESPAÇO AMPLO (QUINTAL, GARAGEM) ORIENTANDO-SE POR NOÇÕES COMO: PARTES DO CORPO . O ADULTO SERÁ O “MESTRE” E DIRÁ PARA A CRIANÇA: “SEU MESTRE MANDOU” A CRIANÇA PERGUNTARÁ: “FAZER O QUE?” TUDO QUE O SEU MESTRE FALAR, A CRIANÇA TERÁ QUE REALIZAR. EXEMPLOS PARA O SEU MESTRE FALAR:</p> <ul style="list-style-type: none">- COLOCAR AS MÃOS NA CABEÇA.- COLOCAR AS MÃOS NO PÉ- COLOCAR AS MÃOS NO NARIZ- PODE FALAR AS PARTES DO CORPINHO ASSIM POR DIANTE	<p>CONTAÇÃO DE HISTÓRIA: “O MEU NOME É ZÉ! E O SEU QUAL É?”, DISPONÍVEL NO LINK ABAIXO. LINK DO VÍDEO: https://www.youtube.com/watch?v=Frtzic_DqTE</p> 	<p>SACOLA VIAJANTE VIRTUAL. SENTAR A CRIANÇA EM UM LUGAR CONFORTÁVEL, SILENCIOSO, PROPÍCIO PARA OUVIR UMA BELA HISTÓRIA. ESTA PRÁTICA PROPÕE AMPLIAR A IMAGINAÇÃO E INCENTIVAR NAS CRIANÇAS A DESCOBERTA DO UNIVERSO DA LITERATURA INFANTIL, CONFRONTANDO REALIDADE E FANTASIA. ALÉM DISSO, ELA AUXILIA NO DESENVOLVIMENTO DO GOSTO PELA LEITURA E POR HISTÓRIAS, ESTIMULANDO TAMBÉM O LÚDICO E O FAZ DE CONTA. ENVIAREMOS A HISTÓRIA EM PDF GRUPO DE WATSAPP.</p>	<p>VAMOS COBRIR O PONTILHADO DO CABELO DO BONECO COM TINTA GUACHE NA COR AMARELO.</p> 	<p>BATALHA DO MOVIMENTOS ENVIAREMOS O VÍDEO BATALHA DOS MOVIMENTOS POR WHATSAPP https://www.youtube.com/watch?v=8e3MBmvAv0k</p> 
ASS. REPONSÁVEL	ASS. REPONSÁVEL	ASS. REPONSÁVEL	ASS. REPONSÁVEL	ASS. REPONSÁVEL

VAMOS COBRIR O PONTILHADO DO CABELO DO BONECO COM TINTA GUACHE NA COR AMARELO.

