



SEMANA 30

SEMANA: 06/09 À 10/09/2021

PROFESSORA: GISLENE FERREIRA DE LUCENA

ALUNO(A): _____

ATIVIDADES MATERNAL I E II

SEGUNDA-FEIRA 06/09	TERÇA-FEIRA 07/09	QUARTA-FEIRA 08/09	QUINTA-FEIRA 09/09	SEXTA-FEIRA 10/09
RECESSO	FERIADO	<p>VÍDEO DA FÁBULA: O LEÃO E O RATO</p> <p>DESENHO ANIMADO INFANTIL COM OS AMIGUINHOS. LINK: https://www.youtube.com/watch?v=YJyy3VeTXFQ.</p> 	<p>ATIVIDADE EM ANEXO</p> <p>VAMOS COLORIR O LEÃO E O RATO</p> 	<p>PAREAMENTO DE OBJETOS</p> <p>MATERIAL: OBJETOS VARIADOS TAIS COMO: TAMPAS, BRINQUEDOS, TALHERES... FOLHA DE SULFITE COLOQUE OS OBJETOS SEPARADOS SOBRE UMA FOLHA DE PAPEL A4 OU O QUE TIVER DISPONÍVEL NO MOMENTO, DESENHE OS CONTOURNOS DE OBJETOS COM FORMAS VARIADAS, UTILIZE O QUE VOCÊ TEM EM CASA, TAMPINHAS DE GARRAFA OU DE POTES PLÁSTICOS, TALHERES, BRINQUEDOS, POTES, PRATOS. A ÚNICA REGRA É VARIAR OS TAMANHOS. A ATIVIDADE É FAZER O CONTOURNO DO OBJETO E PAREAR, OU SOBREPOR (ENCAIXAR), CADA OBJETO EM SEU CONTOURNO CORRESPONDENTE.</p> 
		<p>_____ ASS. REPONSÁVEL</p>	<p>_____ ASS. REPONSÁVEL</p>	<p>REGISTRE ESSA ATIVIDADE POR FOTO OU VIDEO E ENVIE PELO WHATSAPP PARA A PROFESSORA.</p> <p>_____ ASS. REPONSÁVEL</p>



SEMANA 31
SEMANA: 13/09 À 17/09/2021

PROFESSORA: GISLENE FERREIRA DE LUCENA

ALUNO(A): _____


ATIVIDADES MATERNA I E II

SEGUNDA-FEIRA 13/09	TERÇA-FEIRA 14/09	QUARTA-FEIRA 15/09	QUINTA-FEIRA 16/09	SEXTA-FEIRA 17/09
<p>MÚSICA RARINHO BONITINHO.</p> <p>O LINK SERÁ ENVIADO NO GRUPO DE WATSAPP.</p>  <p>https://www.youtube.com/watch?v=Sb0v5gmoGQw</p> <hr/> <p>ASS. REPONSÁVEL</p>	<p>COLAGEM COM PEDACINHOS DE PAPEL</p> <p>VAMOS RASGAR PEDACINHOS DE REVISTAS E FAZER A COLAGEM NO CAMINHO. É MUITO IMPORTANTE PARA A CRIANÇA O DESENVOLVIMENTO DA COORDENAÇÃO MOTORA FINA.</p>  <hr/> <p>ASS. REPONSÁVEL</p>	<p>FAZENDO ARTE EM CASA</p> <p>COM AJUDA DA MAMÃE OU DO PAPAÍ VAMOS FAZER UMA DOBRADURA DO RATINHOCOM O SEU FILHO(A).</p> <ul style="list-style-type: none">- PARA O CORPO VAMOS PRECISAR DE UM CIRCULO DOBRADO AO MEIO.- PARA A CABEÇA VAMOS PRECISAR DE UM QUADRADO DOBRADO NA DIAGONAL.- DEPOIS É SÓ MONTAR COMO NO MODELO ABAIXO FAZENDO A CARINHA E COLANDO UM BARBANTE PARA SER O RABO.  <hr/> <p>ASS. REPONSÁVEL</p>	<p>BRINCADEIRA</p> <p>BRINCAR COM A MASSINHA DE MODELAR:</p> <ul style="list-style-type: none">- MODELAR OS PERSONAGENS DA NOSSA HISTORIA:- O LEÃO E O RATO.  <hr/> <p>ASS. REPONSÁVEL</p>	<p>PERCURSO SENSORIAL</p> <p>MATERIAL: GIZ ESCOLAR OU FITA ADESIVA. UTILIZANDO UM GIZ ESCOLAR OU FITAS ADESIVAS, FAÇA UM CAMINHO RETO E UM COM CURVAS OU COM ZIG E ZAG E PEÇA PARA A CRIANÇA CAMINHAR APENAS EM CIMA DA LINHA . ESSA ATIVIDADE É MUITO BOA PARA SE TRABALHAR O EQUILIBRIO.</p>  <p>REGISTRE ESSA ATIVIDADE POR FOTO OU VIDEO E ENVIE PELO WHATSAPP PARA A PROFESSORA.</p> <hr/> <p>ASS. REPONSÁVEL</p>





CENTRO MUNICIPAL DE EDUCAÇÃO INFANTIL VEREADOR VALDOMIRO RAVAGNANI
PROFESSORA : GISLENE
MATERNAL I E II
ATIVIDADE PARA SER REALIZADA DIA 09/09/2021

VAMOS COLORIR O LEÃO E O RATO.



DOBRADURA DO RATINHO





COORDENAÇÃO MOTORA FINA

