



ATIVIDADE PEDAGÓGICA COMPLEMENTAR- APC
CENTRO MUNICIPAL DE EDUCAÇÃO INFANTIL VEREADOR VALDOMIRO RAVAGNANI






E-mail escolaeleodoro@outlook.com Fone: (44) 3413-1140

SEMANA 9
SEMANA: 27/07 À 31/07/2020

PROFESSORA: GISLENE

ALUNO (A): _____

ATIVIDADES MATERNAL I E II

| SEGUNDA-FEIRA 27/07 | TERÇA-FEIRA 28/07 | QUARTA-FEIRA 29/07 | QUINTA-FEIRA 30/07 | SEXTA-FEIRA 31/07 |
|--|--|---|---|--|
| <p>- ESCUTA, FALA PENSAMENTO E IMAGINAÇÃO</p> <p>ENVIAREMOS O LINK DO VÍDEO CLIPE DA CANÇÃO PALAVRA CANTADA "LAVAR AS MÃOS" - PALAVRA CANTADA. ENVIAREMOS VÍDEOS LAVANDO AS MÃOS E EXPLICANDO A ESCOVAÇÃO DE DENTES.</p> <p>https://www.youtube.com/watch?v=CaTXgmHyMSk</p> <p>Devo manter minhas mãos sempre limpinhas.</p>  | <p>- CORPO, GESTOS E MOVIMENTOS.</p> <p>CORRE COTIA FAÇA UMA RODA NO CHÃO COM A FAMÍLIA;</p> <p>CANTE: CORRE COTIA NA CASA DA TIA CORRE CIPÓ NA CASA DA VÓ LENCINHO NA MÃO CAIU NO CHÃO MOÇA BONITA DO MEU CORAÇÃO PODE JOGAR? PODE</p> <ul style="list-style-type: none">• VOCÊ COLOCAR AS CRIANÇAS (E OS ADULTOS TAMBÉM) SENTADAS EM CÍRCULO E ALGUÉM CORRE EM VOLTA COM O LENCINHO NA MÃO. QUANDO TODOS CANTAREM "PODE JOGAR? PODE" QUEM ESTÁ CORRENDO JOGA O LANÇO ATRÁS DE OUTRA CRIANÇA E BORRA CORRER PARA NÃO SER PEGA.  <p>ASSISTA O VÍDEO PARA APLICAÇÃO DA ATIVIDADE:</p> <p>https://www.youtube.com/watch?v=Okz41Yrxag8</p> | <p>- CORPO, GESTOS E MOVIMENTOS.</p> <p>AUTO RETATO COM MASSINHA CONSTRUA COM AS CRIANÇAS O AUTO RETRATO UTILIZANDO A MASSINHA COMO MATERIAL PRINCIPAL;</p> <ul style="list-style-type: none">• UTILIZE UMA FOTO OU UM ESPELHO COMO GUIA DA PRÁTICA;• DEIXE A CRIATIVIDADE AFLORAR E PROPONHA DETALHES ENRIQUECEDORES PARA A ATIVIDADE; <ul style="list-style-type: none">• OBSERVE O EXEMPLO ABAIXO E FAÇA JUNTAMENTE COM SEU FILHO O AUTO-RETRATO  <p>PODE FAZER COM MASSA DE MODELAR ENVIAREMOS MASSINHA</p>  | <p>-TRAÇOS, SONS CORES E FORMAS</p> <p>OS 5 SENTIDOS VENDE OS OLHOS DA CRIANÇA, COMECE TRABALHANDO O TATO, EXPLIQUE PARA ELA QUE ESTE SENTIDO NOS FAZ SENTIR A TEMPERATURA DAS COISAS, AS TEXTURAS DE DIVERSOS MATERIAIS;</p> <ul style="list-style-type: none">• COLOQUE ELA PARA SENTIR DETERMINADO OBJETOS E VEJA SE ELA CONSEGUE ADIVINHAR O QUE É;• COLOQUE OS GRÃOS E MACARRÕES PARA ELA TENTAR ADIVINHAR; <p>APÓS TRABALHAR O TATO, NÓS VAMOS TRABALHAR O PALADAR</p> <ul style="list-style-type: none">• COM OS OLHOS VENDADOS NOVAMENTE, PEÇA A CRIANÇA PARA DEGUSTAR DIVERSAS FRUTAS OU LEGUMES, VERDURINHAS E PEÇA PARA QUE ELA TENHA ADIVINHAR O QUE É, TENHO CERTEZA QUE SERÁ MUITO DIVERTIDA ESSA ATIVIDADE!• AGORA É A VEZ DA AUDIÇÃO! PEÇA PARA PESSOAS PRÓXIMAS GRÁVAREM ÁUDIOS E TAMBÉM COLOQUE SONS DE ANIMAIS E OUTROS OBJETOS E VAMOS VER SE AS CRIANÇAS DESCOBREM O QUE É!• VAMOS TRABALHAR O OLFATO A PARTIR DO CHEIRO DAS COISAS, COMO PÓ DE CAFÉ, UMA COMIDA QUE A CRIANÇA GOSTA MUITO, CHEIROS CONHECIDOS COMO O PERFUME DA MAMÃE OU PAPAÍ;• VISÃO: OBSERVE AO SEU REDOR ATRAVEZ DA VISÃO E ASSISTA O VIDEO OS SENTIDOS SERA ENVIADO <p>https://www.youtube.com/watch?v=NaTcJL2bMPs</p> | <p>- CORPO, GESTOS E MOVIMENTOS</p> <p>BRINCADEIRA BONECA DE LATA DANCE COM AS CRIANÇAS A MÚSICA BONECA DE LATA DO PATATI E PATATÁ CONTANDO A QUANTIDADE NOS DEDOS E OBSERVANDO AS PARTES DO CORPO.</p> <p>https://youtu.be/a9Tly70TmGg</p> <p>VAMOS COLORIR E DEPOIS COM AJUDA DA MAMÃE OU DO PAPAÍ COLE EM UM PEDAÇO DE PAPELÃO RECORTE E BRINQUE COM O QUEBRA CABEÇA</p>  |



ATIVIDADE PEDAGÓGICA COMPLEMENTAR- APC
CENTRO MUNICIPAL DE EDUCAÇÃO INFANTIL VEREADOR VALDOMIRO RAVAGNANI

E-mail escolaeleodoro@outlook.com Fone: (44) 3413-1140

Semana: 9

Nome do aluno (a):

Professora: Gislene

Campos de experiências : CORPO, GESTOS E MOVIMENTOS; ESCUTA, FALA PENSAMENTO E IMAGINAÇÃO.

Orientação: Caro aluno, após a leitura e interpretação dos comandos, responda as atividades propostas

ATIVIDADE PARA SER REALIZADA NO DIA 27/07/2020

Devo manter minhas mãos sempre limpinhas.





ATIVIDADE PEDAGÓGICA COMPLEMENTAR- APC
CENTRO MUNICIPAL DE EDUCAÇÃO INFANTIL VEREADOR VALDOMIRO RAVAGNANI

E-mail escolaeleodoro@outlook.com **Fone:** (44) 3413-1140

Semana: 9

Nome do aluno (a):

Professora: Gislene

Campos de experiências : CORPO, GESTOS E MOVIMENTOS; ESCUTA, FALA PENSAMENTO E IMAGINAÇÃO.

Orientação: Caro aluno, após a leitura e interpretação dos comandos, responda as atividades propostas

ATIVIDADE PARA SER REALIZADA NO DIA 29/07/2020

FAÇA O SEU AUTO- RETRATO

ESSE SOU EU !



ATIVIDADE PEDAGÓGICA COMPLEMENTAR- APC
CENTRO MUNICIPAL DE EDUCAÇÃO INFANTIL VEREADOR VALDOMIRO RAVAGNANI

E-mail escolaeleodoro@outlook.com Fone: (44) 3413-1140

Semana: 9

Nome do aluno (a):

Professora: Gislene

Campos de experiências : CORPO, GESTOS E MOVIMENTOS; ESCUTA, FALA PENSAMENTO E IMAGINAÇÃO.

Orientação: Caro aluno, após a leitura e interpretação dos comandos, responda as atividades propostas

ATIVIDADE PARA SER REALIZADA NO DIA 31/07/2020

VAMOS COLORIR E DEPOIS COM AJUDA DA MAMÃE OU DO PAPAÍ COLE EM UM PEDAÇO DE PAPELÃO RECORTE E BRINQUE COM O QUEBRA CABEÇA.

