



ATIVIDADE PEDAGÓGICA COMPLEMENTAR- APC
CENTRO MUNICIPAL DE EDUCAÇÃO INFANTIL VEREADOR VALDOMIRO RAVAGNANI







E-mail: escolaeleodoro@outlook.com Fone: (44) 3413-1140

SEMANA 7
SEMANA: 13 /07 À 17/07/2020

PROFESSORA: GISLENE

ALUNO(A): _____

ATIVIDADES MATERNAL I E II

SEGUNDA-FEIRA 13/07	TERÇA-FEIRA 14/07	QUARTA-FEIRA 15/07	QUINTA-FEIRA 16/07	SEXTA-FEIRA 17/07
<p>- ESCUTA, FALA PENSAMENTO E IMAGINAÇÃO</p> <p>- ENVIAREMOS AOS FAMILIARES UM VÍDEO EM ANEXO NO DRUPO DE WHATSAP DO LIVRO "A LAGARTA COMILONA" -</p> <p>APÓS ASSISTIREM COM AS CRIANÇAS OS FAMILIARES DEVERÃO REALIZAR DIÁLOGOS AFETOS A HISTÓRIA, DESTACANDO OS PERSONAGENS E O PROCESSO DE METAMORFOSE DAS MESMAS.</p> <p>CANTAR A MUSICA DO DIAS DAS SEMANAS</p> <p>EM ANEXO NO GRUPO DE WHASTSAP</p> 	<p>-TRAÇOS, SONS CORES E FORMAS COORDENAÇÃO MOTOTA</p> <p>VAMOS LEVAR A LAGARTA COMILONA ATE O JARDIM CUBRA OS PONTINHOS.</p> 	<p>- CORPO, GESTOS E MOVIMENTOS. -TRAÇOS, SONS CORES E FORMAS</p> <p>ENVIAREMOS OS KIT MATERIAIS AOS FAMILIARES ESTA SEMANA: (2 CANUDOS, E UMA DOBRADURA DE LAGARTA). ENTÃO IREMOS PROPOR ATRAVÉS DE UM VÍDEO COM TUTORIAL QUE SEJA ELABORADA UMA LAGARTA COM MATERIAIS ENCAMINHADOS E QUE AS CRIANÇAS DECOREM COM LAPIS DE COR OU COM GIZ DE CERA. APÓS COMPOR A DOBRADURA AS CRIANÇAS DEVERÃO BRINCAR COM A MESMA FAZENDO ELA SE LOCOMOVER ASSOPRANDO COM O CANUDO, PODE-SE TAMBÉM APOSTAR UMA CORRIDA COM A LAGARTA QUE FOI CONFECCIONADA PELA FAMÍLIA E A QUE FOI ENVIADO NOS MATERIAIS. SOLICITAREM OS QUE SE POSSIVEL OS PAIS NOS ENVIEM REGISTROS ATRAVÉS DE FOTOS OU VÍDEOS DESTES MOMENTOS E NOS RELATAREM ATRAVÉS DE ÁUDIO O INTERESSE QUE AS CRIANÇAS APRESENTARAM NESTAS VIVÊNCIAS.</p> 	<p>-TRAÇOS, SONS CORES E FORMAS</p> <p>BORBOLETA COM TINTA GUACHE PROPONHA QUE AGORA OS ALUNOS DESENHEM UMA BORBOLETA USANDO UMA FOLHA SULFITE E TINTA GUACHE. É SÓ DOBRAR A FOLHA AO MEIO, COLOCAR ALGUNS PINGOS DE TINTA DE UM LADO E FECHAR A FOLHA, FORMANDO UMA LINDA BORBOLETA (NESTA ETAPA CADA ALUNO PODE FAZER SUA BORBOLETA INDIVIDUALMENTE).</p>  	<p>-TRAÇOS, SONS CORES E FORMAS</p> <p>- CONFECCÃO DE UMA BORBOLETA COM ROLINHOS DE PAPEL PINTURA DA BORBOLETA VAMOS COLORIR A</p> 



ATIVIDADE PEDAGÓGICA COMPLEMENTAR- APC
CENTRO MUNICIPAL DE EDUCAÇÃO INFANTIL VEREADOR VALDOMIRO RAVAGNANI

E-mail escolaeleodoro@outlook.com Fone: (44) 3413-1140

Semana: 7

Nome do aluno (a):

Professora: Gislene

Componente Curricular: Campos de experiências

Habilidade da BNCC: ESCUTA, FALA PENSAMENTO E IMAGINAÇÃO, - - ESPAÇOS TEMPOS, QUANTIDADES, RELAÇÕES E TRANSFORMAÇÕES.

Conteúdo: Poema as Borboletas, Conceitos matemáticos: maior e menor

Orientação: Caro aluno, após a leitura e interpretação dos comandos, responda as atividades propostas

ATIVIDADE PARA SER REALIZADA NO DIA 14/07/2020

VAMOS LEVAR A LAGARTA COMILONA ATE O JARDIM CUBRA OS PONTINHOS

