



ATIVIDADE PEDAGÓGICA COMPLEMENTAR- APC
CENTRO MUNICIPAL DE EDUCAÇÃO INFANTIL VEREADOR VALDOMIRO

RAVAGNANI

E-mail: escolaeleodoro@outlook.com Fone: (44) 3413-1140





SEMANA 5

SEMANA: 29 /06 À 03/07/2020

PROFESSORA: GISLENE

ALUNO(A): _____

ATIVIDADES MATERNAL I E II

SEGUNDA-FEIRA 29/06	TERÇA-FEIRA 30/06	QUARTA-FEIRA 01/07	QUINTA-FEIRA 02/07	SEXTA-FEIRA 03/07
<p>- ESCUTA, FALA PENSAMENTO E IMAGINAÇÃO</p> <p>- JUNTAMENTE COM A CRIANÇA OBSERVAR E CONVERSAR TODOS OS DIAS DA SEMANA COMO ESTÁ O TEMPO LÁ FORA DE CASA. LEITURA DA HISTÓRIA - GALINHA RUIVA. VÍDEO: https://www.youtube.com/watch?v=KAZ-xMUXaoY (EM ANEXO NO GRUPO DO WHATSAPP). APÓS A CONTAÇÃO DA HISTÓRIA, POR ALGUMAS PERGUNTAS SOBRE A HISTÓRIA. VOÇÊ JÁ CONHECIA A HISTÓRIA? QUAIS OS PERSONAGENS PARTICIPARAM DA HISTÓRIA? -POR QUE VOÇÊS ACHAM QUE O PORCO E O PATO NÃO QUERIAM AJUDAR A GALINHA RUIVA?</p> <p>NO FINAL DA HISTÓRIA A GALINHA RUIVA PREPAROU ALGUMAS COMIDAS DE MILHO, VOÇÊ JÁ COMEU ALGUMA COMIDA FEITA DE MILHO?</p> <p>ENVIAREMOS GIZ ESCOLAR PARA DESENHAR</p>	<p>- O EU, O OUTRO E O NÓS</p> <p>- JUNTAMENTE COM A CRIANÇA OBSERVAR E CONVERSAR TODOS OS DIAS COMO ESTÁ O TEMPO LÁ FORA DE CASA, LUZ SOLAR, CHUVA, VENTO ETC.</p> <p>- VAMOS BRINCAR DE CAÇA AO TESOURO, ESCONDA UM OBJETO EM ALGUM COMÔDO DA CASA, PEÇA PARA QUE A CRIANÇA VÁ PROCURAR. QUANDO A CRIANÇA ACHAR TROQUE O PARTICIPANTE. VOÇÊ IRÁ PROCURAR E A CRIANÇA ESCONDER O OBJETO. PARTICIPE DESSE MOMENTO INTERANGINDO COM SEU FILHO(A).</p> <p>VAMOS LEVAR A GALINHA RUIVA ATÉ A ESPIGA DE MILHO COLANDO BOLINHAS DE PAPEL CREPON AMARELO</p> 	<p>- CORPO, GESTOS E MOVIMENTOS.</p> <p>- NA FESTA JUNINA TEMOS DIVERSAS BRINCADEIRAS, COMO A PESCARIA, EM CASA VAMOS MONTAR A NOSSA PESCARIA. NESTA ATIVIDADE É NECESSÁRIO QUE OS PAIS OU RESPONSÁVEL AJUDE A CRIANÇA, IREMOS UTILIZAR, TAMPINHAS DE GARRAFA PET, OU PEQUENOS BRINQUEDOS, UMA COLHER E UM BACIA OU BALDE.</p> <p>- COLOQUE ÀGUA NA BACIA OU BALDE, (OBS: NÃO É NECESSARIO ENXER, MEIO BALDE É O SUFICIENTE). EM SEGUIDA COLOQUE AS TAMPINHAS. AGORA COM O AUXILIO DE UMA COLHER TENTE PEGAR AS TAMPINHAS.</p>  <p>VAMOS REGISTRAR COM FOTOS OU VÍDEOS</p>	<p>- ESCUTA, FALA PENSAMENTO E IMAGINAÇÃO.</p> <p>-ESPACOSTEMPOS, QUANTIDADES, RELAÇÕES E TRANSFORMAÇÕES</p> <p>- COM AJUDA DA MAMÃE OU DO PAPAÍ VAMOS FAZER UMA RECEITA DE BOLO DE FUBÁ. DEPOIS É SÓ SE DELICIAR COM ESTA RECEITA.</p>  <p>BOLINHAS DE SABÃO. ENVIAREMOS O BRINQUEDO FEST BUBBLE PARA REALIZAR ESSA ATIVIDADE. COM A AJUDA DE UM ADULTO BUSQUE UM ESPAÇO SEGURO AO AR LIVRE. COLOQUE AS MÚSICAS BOLINHA DE SABÃO DA PALAVRA CANTADA. VÍDEO: https://www.youtube.com/watch?v=i2IS-6YF4Eo</p>	<p>- CORPO, GESTOS E MOVIMENTOS</p> <p>- TRAÇOS, SONS CORES E FORMAS</p> <p>- EM FRENTE AO ESPEHO FAÇA DIVERSAS CARETAS. DEPOIS PEÇA PARA UM ADULTO FAZER UMA PINTURA FACIAL EM VOCÊ TIPICA DE FESTA JUNINA. (OBS. CASO TENHA EM CASA UMA ROUPA DE DANÇA, TÍPICA DE FESTA JUNINA, COLOQUE) BORA PARA O NOSSO ARRAIÁ E VAMOS DANÇAR EM CASA.</p> <p>-VAMOS NOS MEXER, PULAR, CANTAR E DANÇAR. MÚSICA: BAILE LÁ NA ROÇA https://www.youtube.com/watch?v=enV38uMTqgo</p>  <p>VAMOS REGISTRAR COM FOTOS E VÍDEOS.</p> <p>BOA SEMANA PARA TODOS</p>



ATIVIDADE PEDAGÓGICA COMPLEMENTAR- APC
CENTRO MUNICIPAL DE EDUCAÇÃO INFANTIL VEREADOR VALDOMIRO RAVAGNANI

E-mail escolaeleodoro@outlook.com Fone: (44) 3413-1140

Semana: 5

Nome do aluno (a):

Professora: Gislene

Componente Curricular: Campos de experiências


Habilidade da BNCC: ESCUTA, FALA PENSAMENTO E IMAGINAÇÃO.

Conteúdo: CONTAÇÃO DE HISTÓRIA: A GALINHA RUIVA. ATIVIDADE DE COORDENAÇÃO MOTORA .

Orientação: Caro aluno, após a leitura e interpretação dos comandos, responda as atividades propostas

ATIVIDADE PARA SER REALIZADA NO DIA 30/06/2020

VAMOS LEVAR A GALINHA RUIVA ATÉ A ESPIGA DE MILHO COLANDO BOLINHAS DE PAPEL CREPON AMARELO





ATIVIDADE PEDAGÓGICA COMPLEMENTAR- APC
CENTRO MUNICIPAL DE EDUCAÇÃO INFANTIL VEREADOR VALDOMIRO RAVAGNANI

E-mail escolaeleodoro@outlook.com Fone: (44) 3413-1140

Semana: 5

Nome do aluno (a):

Professora: Gislene

Componente Curricular: Campos de experiências

Habilidade da BNCC: ESCUTA, FALA PENSAMENTO E IMAGINAÇÃO. ESPAÇOS, TEMPOS, QUANTIDADES, RELAÇÕES E TRANSFORMAÇÕES.

Conteúdo: CULINÁRIA; RECEITA DE BOLO DE FUBÁ

Orientação: Caro aluno, após a leitura e interpretação dos comandos, responda as atividades propostas

ATIVIDADE PARA SER REALIZADA NO DIA 02/07/2020

COM AJUDA DA MAMÃE OU DO PAPAÍ VAMOS FAZER ESSE DELICIOSO BOLO

A GALINHA RUIVA

BOLO DE FUBÁ



Educador(a), estas sugestões são para o caderno de receitas. Peça às crianças que tragam receitas de casa para enriquecer o caderno.

INGREDIENTES:

-  • 3 OVOS
-  • 2 XÍCARAS DE CHÁ DE FUBÁ FINO (MIMOSO)
-  • 1 XÍCARA DE CHÁ DE FARINHA DE TRIGO
-  • 1 XÍCARA DE CHÁ DE AÇÚCAR
-  • 1 XÍCARA E MEIA DE CHÁ DE LEITE
-  • 1 COLHER DE SOBREMESA DE FERMENTO EM PÓ
-  • 1 PITADA DE SAL
-  • 1 COLHER DE SOPA DE MARGARINA
-  • QUEIJO RALADO A GOSTO

MODO DE FAZER:

- COLOQUE TODOS OS INGREDIENTES NUMA VASILHA GRANDE E MISTURE-OS BEM. DESPEJE A MASSA EM UM TABULEIRO UNTADO. ASSE EM FORNO QUENTE POR, APROXIMADAMENTE, 35 MINUTOS.
- VAI FICAR UMA DELÍCIA!

36