



SEMANA 24

SEMANA: 09/11 À 13/11/2020

PROFESSORA: GISLENE

ALUNO (A): _____

ATIVIDADES MATERNAL I E II

SEGUNDA-FEIRA 09/11	TERÇA-FEIRA 10/11	QUARTA-FEIRA 11/11	QUINTA-FEIRA 12/11	SEXTA-FEIRA 13/11
<p>- ESCUTA, FALA, PENSAMENTO E IMAGINAÇÃO.</p> <p>CONTANDO A HISTÓRIA ARCA DE NOÉ</p> <p>EM ANEXO NO GRUPO DE WHATSAPP</p> <p>https://www.youtube.com/watch?v=rTIWmyIM01w</p>  <p>APÓS A HISTÓRIA FAÇA UM MOMENTO DE REFLEXÃO COM AS CRIANÇAS UTILIZANDO AS SEGUINTE PERGUNTAS COMO ROTEIRO:</p> <ul style="list-style-type: none">- O QUE VOCÊS ACHARAM DESSA HISTÓRIA?- POR QUE DEUS MANDOU NOÉ COLOCAR NA ARCA UM CASAL DE CADA ANIMAL?- VOCÊS SABEM O QUE É DILÚVIO? <p>OBSERVAÇÃO: ESTE BATE-PAPO PODE SER AMPLIADO E ENRIQUECIDO DE ACORDO COM O INTERESSE DAS CRIANÇAS.</p> 	<p>- CORPO, GESTOS E MOVIMENTOS</p> <p>TRACE NO CHÃO UM CAMINHO PASSE POR CIMA. PODEM SER DE GIZ, FITA CREPE, E OUTROS.</p> 	<p>- ESPAÇOS, TEMPOS, QUANTIDADES, RELAÇÕES E TRANSFORMAÇÕES.</p> <p>EM ANEXO NO GRUPO DE WHATSAPP</p> <p>https://www.youtube.com/watch?v=LS1_2qGxePk</p>  <p>FAÇA A CONTAGEM DOS ANIMAIS JUNTO COM AS CRIANÇAS.</p> <p>TRABALHE AS SEMELHANÇAS DE QUANTIDADES.</p> <p>TRABALHE A CONTAGEM DE UMA COLUNA DE CADA VEZ.</p> <p>MEDIE A AÇÃO PARA QUE AS CRIANÇAS CONSIGAM REALIZAR A TAREFA.</p> <p>DEIXE AS CRIANÇAS COLORIR A ATIVIDADE DE FORMAR CRIATIVA</p>	<p>- CORPO, GESTOS E MOVIMENTOS</p> <p>Atividade em anexo</p> 	<p>FERIADO</p>



Semana: 29

Nome do aluno (a):

Professora: Gislene




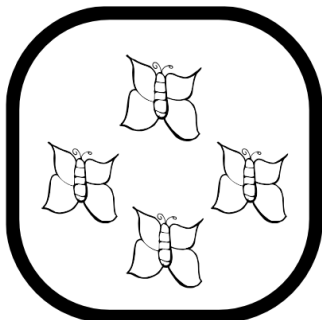



Campos de experiências : - ESPAÇOS, TEMPOS, QUANTIDADES, RELAÇÕES E TRANSFORMAÇÕES.

Orientação: Caro aluno, após a leitura e interpretação dos comandos, responda as atividades propostas

ATIVIDADE PARA SER REALIZADA NO DIA 11 /11/2020

LIGUE-LIGUE

CONTE E LIGUE OS CONJUNTOS QUE TÊM A MESMA QUANTIDADE DE ANIMAIS.





Semana: 29

Nome do aluno (a):



Professora: Gislene

Campos de experiências : -- CORPO, GESTOS E MOVIMENTOS

Orientação: Caro aluno, após a leitura e interpretação dos comandos, responda as atividades propostas


ATIVIDADE PARA SER REALIZADA NO DIA 12/11/2020

ESCOLA: _____
TURMA: _____ PROFESSOR(A): _____
ALUNO(A): _____



ATIVIDADES

1-AJUDE A TARTARUGA A CHEGAR RAPIDINHO ATÉ A ARCA ANTES DA CHUVA CAIR,
USE GIZ DE CERA AMARELO E PINTE O CAMINHO.



VOCÊ VAI LONGE!