



ATIVIDADE PEDAGÓGICA COMPLEMENTAR- APC
CENTRO MUNICIPAL DE EDUCAÇÃO INFANTIL VEREADOR VALDOMIRO RAVAGNANI


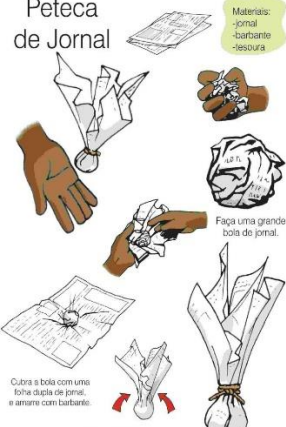


E-mail escolaeleodoro@outlook.com Fone: (44) 3413-1140

SEMANA 12
SEMANA: 17/08 À 21/08/2020

PROFESSORA: GISLENE

ALUNO (A): _____

ATIVIDADES MATERNAL I E II

SEGUNDA-FEIRA 17/08	TERÇA-FEIRA 18/08	QUARTA-FEIRA 19/08	QUINTA-FEIRA 20/08	SEXTA-FEIRA 21/08
<p>- CORPO, GESTOS E MOVIMENTOS</p> <p>-O EU, O OUTRO E O NÓS</p> <p>VAMOS INICIAR A AULA DIALOGANDO COM A CRIANÇA SOBRE O PERSONAGEM FOLCLORICO SACI PERERÊ .</p> <p>OUVINDO CANTANDO E DANÇANDO A MUSICA DISPONIVEL NO CANAL DO YOUTUBE</p> <p>https://www.youtube.com/watch?v=ljTSqTkaseA</p>	<p>- CORPO, GESTOS E MOVIMENTOS.</p> <p>Lenda do Saci Pererê: Turma do Folclore</p> <p>https://www.youtube.com/watch?v=um1WHr1ejow</p>  <p>SEVE O SACI ATE O CACHIMBO. PATE O CAMBIO CORRETO</p>	<p>- CORPO, GESTOS E MOVIMENTOS.</p> <p>CONFECIONAR UMA PETECA COM OS MATERIAIS QUE SERA ENVIADO</p> <p>Peteca de Jornal</p>  <p>Materiais: - jornal - barbante - tesoura</p> <p>Faga uma grande bola de jornal.</p> <p>Cutra a bola com uma folha dupla de jornal, e amare com barbante.</p>	<p>-TRAÇOS, SONS CORES E FORMAS</p> <p>- CORPO, GESTOS E MOVIMENTOS.</p> <p>-PROPOR A BRINCADEIRA DE EQUILIBRIO PULAR DE UMA PERNA SÓ, IMITANDO O SACI-PERERÊ.</p> <p>VAMOS COLORIR E DEPOIS COM AJUDA DA MAMÃE OU DO PAPAÍ COLE EM UM PEDAÇO DE PAPELÃO RECORTE E BRINQUE COM O QUEBRA CABEÇA</p> <p>Quebra cabeça do Saci</p> <p>Vamos montar o Saci.</p> 	<p>- ESPAÇOS, TEMPOS, QUANTIDADES, RELAÇÕES E TRANSFORMAÇÕES</p> <p>COM AJUDA DO PAPAÍ OU DA MAMÃE VAMOS PINTAR, RECORTAR E MONTAR O FANTOCHE</p> <p>FANTOCHE</p> <p>Usar as figuras geométricas abaixo e montar um Saci.</p>  <p>Colar palito de picolé.</p> <p>ENVIAREMOS O PALITO DE SORVETE PARA ESTA ATIVIDADE.</p>



ATIVIDADE PEDAGÓGICA COMPLEMENTAR- APC
CENTRO MUNICIPAL DE EDUCAÇÃO INFANTIL VEREADOR VALDOMIRO RAVAGNANI

E-mail escolaeleodoro@outlook.com Fone: (44) 3413-1140

Semana: 12

Nome do aluno (a):

Professora: Gislene


Campos de experiências : - CORPO, GESTOS E MOVIMENTOS

Orientação: Caro aluno, após a leitura e interpretação dos comandos, responda as atividades propostas

ATIVIDADE PARA SER REALIZADA NO DIA 18/08/2020



LEVE O SACI ATÉ O CACHIMBO.
PINTE O CAMINHO CORRETO





ATIVIDADE PEDAGÓGICA COMPLEMENTAR- APC
CENTRO MUNICIPAL DE EDUCAÇÃO INFANTIL VEREADOR VALDOMIRO RAVAGNANI

E-mail escolaeleodoro@outlook.com Fone: (44) 3413-1140

Semana: 12

Nome do aluno (a):

Professora: Gislene


Campos de experiências : - CORPO, GESTOS E MOVIMENTOS. - TRAÇOS, SONS CORES E FORMAS

Orientação: Caro aluno, após a leitura e interpretação dos comandos, responda as atividades propostas

ATIVIDADE PARA SER REALIZADA NO DIA 20/08/2020

Quebra cabeça do Saci

- Vamos montar o Saci.





ATIVIDADE PEDAGÓGICA COMPLEMENTAR- APC
CENTRO MUNICIPAL DE EDUCAÇÃO INFANTIL VEREADOR VALDOMIRO RAVAGNANI

E-mail escolaeleodoro@outlook.com Fone: (44) 3413-1140

Semana: 12

Nome do aluno (a):

Professora: Gislene


Campos de experiências : ESPAÇOS, TEMPOS, QUANTIDADES, RELAÇÕES E TRANSFORMAÇÕES

Orientação: Caro aluno, após a leitura e interpretação dos comandos, responda as atividades propostas

ATIVIDADE PARA SER REALIZADA NO DIA 21/08/2020

COM AJUDA DO PAPAÍ OU DA MAMÃE VAMOS PINTAR, RECORTAR E MONTAR O FANTOCHE

FANTOCHE



- Colar palito de picolé.