







# ATIVIDADE PEDAGÓGICA COMPLEMENTAR- APC

ESCOLA RURAL MUNICIPAL ELEODORO ÉBANO PEREIRA

E-mail-[escolaeleodoro@outlook.com](mailto:escolaeleodoro@outlook.com) Fone: (44) 3413-1140

**SEMANA: 1**

**SEMANA: 01/06 À 05/06**

SEGUNDA-FEIRA 01/06/2020	TERÇA-FEIRA 02/06/2020	QUARTA-FEIRA 03/06/2020	QUINTA-FEIRA 04/06/2020	SEXTA-FEIRA 05/06/2020
<p><b>O Eu, o outro e o nós</b> NESTE MOMENTO ANTES DE DAR INÍCIO A ATIVIDADE, É IMPORTANTE QUE OS PAIS CONVERSEM COM OS FILHOS SOBRE COMO CONVIVER COM OUTRAS PESSOAS, DE DENTRO E FORA DE SUA CASA RESPEITANDO SUAS DIFERENÇAS. A FORMA COMO FALAMOS E RESPONDEMOS OS OUTROS, É IMPORTANTE RESPEITARMOS OS NOMES E COMO AS PESSOAS SÃO. E EXPLIQUE QUE PARA TUDO EXISTE UM NOME PARA FACILIATAR A COMUICAÇÃO ENTRE AS PESSOAS. - “EM SEGUIDA CONTACÃO DE HISTÓRIA JUNTO COM OS FAMILIARES “NOME E SOBRENOME” - REALIZAR A ATIVIDADE” BRINCANDO COM AS LETRAS.</p>	<p><b>ATIVIDADES PROFESSOR HEITOR.</b></p>	<p><b>ESCUA, FALA PENSAMENTO E IMAGINAÇÃO.</b></p> <p>APRESENTAÇÃO DO VÍDEO EDUCATIVO INFANTIL, QUE TRATE DA QUESTÃO DO LIXO, DA PRESERVAÇÃO DO MEIO AMBIENTE, TRAZENDO A IMPORTÂNCIA DA RECICLAGEM.</p> <p>VÍDEO: É PRECISO RECICLAR.</p> <p>(VIA WHATSAPP).</p> <p>APOS O VÍDEO EXPLIQUE A CRIANÇA QUE NEM TUDO PRECISA SER JOGADO NO LIXO, QUE MUITOS MATERIAIS SÃO RECICLÁVEIS, COMO O PAPEL.</p> <p>LEVAR A REFLETIR SOBRE A POLUIÇÃO E COMO A POLUIÇÃO PODE AFETAR A QUALIDADE DE VIDA.</p> <p>Meio Ambiente Nome: _____</p> <p><b>Atividade</b> 1. OBSERVE A CENA E PINTE CORRETAMENTE DE ACORDO COM A LEGENDA.</p> <p></p> <p>■ PAPEL ■ PLÁSTICO ■ VIDRO ■ METAL</p>	<p>CANTE COM UM ADULTO A CANTIGA ABAIXO E DEPOIS DESENHE UMA PLANTA QUE TENHA EM SUA CASA.</p> <p><b>ALECRIM</b> ALECRIM, ALECRIM DOURADO QUE NASCEU NO CAMPO SEM SER SEMEADO ALECRIM, ALECRIM DOURADO QUE NASCEU NO CAMPO SEM SER SEMEADO FOI MEU AMOR QUE ME DISSE ASSIM QUE A FLOR DO CAMPO ERA É O ALECRIM</p> 	<p><b>TRAÇOS, SONS, CORES E FORMAS.</b></p> <p>TRABALHANDO COM RECEITA DE MASSINHA DE MODELAR.</p> <p>COM O AUXILIO DE UM ADULTO PREPARAR OS INGREDIENTES PARA O PREPARO DA MASSA DE MODELAR CASEIRA (A RECEITA SERÁ ENVIADA AOS PAIS). APRESENTAR OS INGREDIENTES À CRIANÇA, NOMEANDO. INCENTIVÁ-LOS A MEXER A MASSA COM AS MÃOS SENTINDO A TEXTURA.</p> <p>UTILIZAR OBJETOS E MATERIAIS PARA PRODUZIR SOM (TAMPINHAS DE GARRAFA PET, POTES, COPOS PLÁSTICOS), EXPLORANDO A PERCEPÇÃO AUDITIVA E A PRODUÇÃO SONORA.</p> <p>-SOLICITAR QUE OS FAMILIARES RESPONSÁVEIS ENVIEM FOTOS.</p>  <p>Massinha! Sim, e se você não tem em casa, não se preocupe! É muito simples fazer, basta misturar: - 1 xícara de sal, - 4 de farinha de trigo, - 1 1/2 de água, - 3 colheres de sopa de óleo Depois de ficar pronta, você pode adicionar corantes alimentícios, para ficar da cor que você quiser. O coloral é um corante natural, que deixa as massinhas lindas!</p> <p>Para aumentar a diversão, use palitos, tampinhas de garrafas e garfinhos para amassar, furar e desenhar.</p> 



## ATIVIDADE PEDAGÓGICA COMPLEMENTAR- APC

ESCOLA RURAL MUNICIPAL ELEODORO ÉBANO PEREIRA

E-mail-[escolaeleodoro@outlook.com](mailto:escolaeleodoro@outlook.com) Fone: (44) 3413-1140

SEMANA 01/06 Á 05/06/2020

TURMAS: INFANTIL IV E V

PROFESSORA: SIDNÉIA

ALUNO (A): \_\_\_\_\_





MEU NOME É...



LETRA  
INICIAL

LETRA  
FINAL

NÚMERO  
DE LETRAS

## CALENDÁRIO JUNHO -2020



DOMINGO	SEGUNDA-FEIRA	TERÇA-FEIRA	QUARTA-FEIRA	QUINTA-FEIRA	SEXTA-FEIRA	SABADO
	1	2	3	4	5	6
7	8	9	10	11	12	13
14	15	16	17	18	19	20
21	22	23	24	25	26	27
28	29	30				

1) JUNTO COM O RESPONSÁVEL, RESOLVA AS QUESTÕES A SEGUIR:

A) PINTE DE AMARELO O DIA 1 DO MÊS DE JUNHO.

B) CONTE OS NUMERAIS DE 1 A 5, NO CALENDÁRIO.



## ATIVIDADE PEDAGÓGICA COMPLEMENTAR- APC

ESCOLA RURAL MUNICIPAL ELEODORO ÉBANO PEREIRA

E-mail-[escolaeleodoro@outlook.com](mailto:escolaeleodoro@outlook.com) Fone: (44) 3413-1140

Campo de experiência: ESCUTA, FALA PENSAMENTO E IMAGINAÇÃO. ESPAÇOS, TEMPOS, QUANTIDADES, RELAÇÕES E TRANSFORMAÇÕES.

Habilidade da BNCC: (EI03EF03) Relacionar fatos da história contada ou lida, com situações do dia a dia.

(EI03ET05) Classificar objetos e figuras de acordo com suas semelhanças e diferenças.

- (EI03ET03) Participar de situações de cuidado com o meio ambiente, preservação de plantas, cuidado com animais, separação de lixo, economia de água, reciclagem e outros.

Semana: 1

Professora (a): Sidnéia

Nome do aluno (a):

ATIVIDADE PARA SER REALIZADA NO DIA 03/06/2020

Meio Ambiente

Nome:

### Atividade

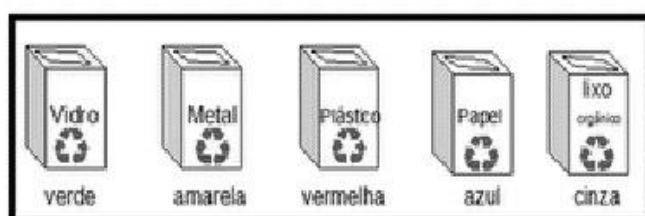
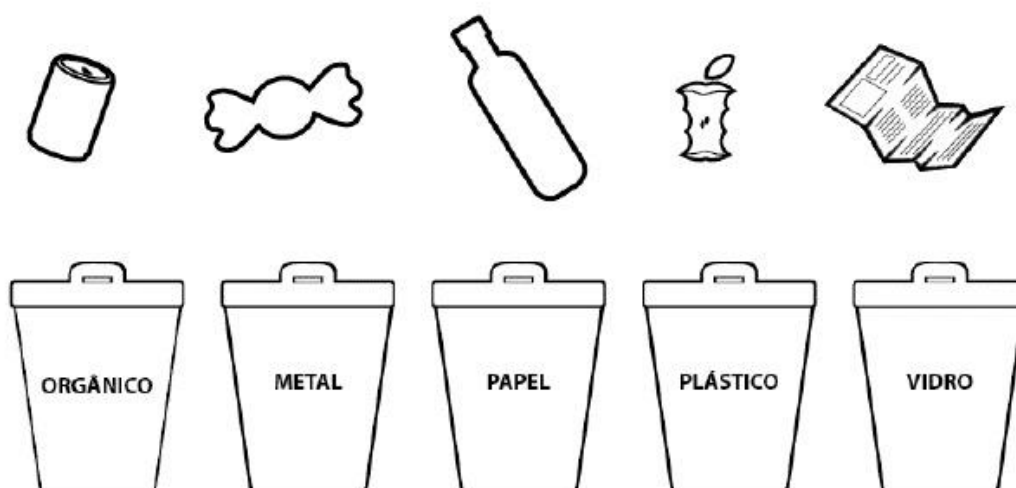
1. OBSERVE A CENA E PINTE CORRETAMENTE DE ACORDO COM A LEGENDA.

**LEGENDA:**

- PAPEL
- PLÁSTICO
- VIDRO
- METAL

**Aprenda brincando!**

**Pinte as lixeiras com as cores corretas e ligue os objetos a lixeira certa.**



**A utilidade de cada tipo de lixeira:**

Azul – Papel/papelão

Vermelho – Plástico

Verde – Vidro

Amarelo – Metal

Preto – Madeira

Laranja – Resíduos perigosos

Branco – Resíduos ambulatoriais e de serviços de saúde

Roxo – Resíduos radioativos

Marrom – Resíduos orgânicos

Cinza – Resíduo geral não reciclável contaminado, ou contaminado não passível de separação



## ATIVIDADE PEDAGÓGICA COMPLEMENTAR- APC

ESCOLA RURAL MUNICIPAL ELEODORO ÉBANO PEREIRA

E-mail-[escolaeleodoro@outlook.com](mailto:escolaeleodoro@outlook.com) Fone: (44) 3413-1140

Campo de experiência: Espaços, tempos, quantidades, relações e transformações

Habilidades da BNCC: (EI03ET01) Estabelecer relações de comparação entre objetos, observando suas propriedades.

(EI03ET03) Identificar e selecionar fontes de informações, para responder a questões sobre a natureza, seus fenômenos, sua conservação.

Semana: 6

Professora: Sidnéia

Nome do aluno (a):

Orientação: Caro aluno, após a leitura e interpretação dos comandos, responda as atividades propostas.

### ATIVIDADE PARA SER REALIZADA NO DIA 04/06/2020

CANTE COM UM ADULTO A CANTIGA ABAIXO E DEPOIS DESENHE UMA PLANTA QUE TENHA EM SUA CASA.

## ALECRIM

ALECRIM, ALECRIM DOURADO


QUE NASCEU NO CAMPO SEM SER SEMEADO

ALECRIM, ALECRIM DOURADO

QUE NASCEU NO CAMPO SEM SER SEMEADO

FOI MEU AMOR QUE ME DISSE ASSIM

QUE A FLOR DO CAMPO ERA É O ALECRIM






DE QUEM É A SOMBRA? DESCUBRA E LIGUE CADA ANIMAL ATÉ A SUA SOMBRA.



PINTE DE AMARELO O ANIMAL GRANDE E DE AZUL O PEQUENO.



**COLAGEM COM ELEMENTOS DA NATUREZA, AREIA, GRAMA,  
FLORES, GALHOS OU OUTROS.**