










# ATIVIDADE PEDAGÓGICA COMPLEMENTAR- APC

ESCOLA RURAL MUNICIPAL ELEODORO ÉBANO PEREIRA

INFANTIL IV

SEMANA: 26

SEGUNDA-FEIRA 23/11/2020	TERÇA-FEIRA 24/11/2020	QUARTA-FEIRA 25/11/2020	QUINTA-FEIRA 26/11/2020	SEXTA-FEIRA 27/11/2020
<p><b>CONTAÇÃO DE HISTÓRIA: JOÃO E MARIA.</b></p> <p>DESCOBRIR QUAL É A HISTÓRIA ATRAVÉS DA GRAVURA E FAZER A LEITURA DA HISTÓRIA: "JOÃO E MARIA".</p>  <p>LINK: <a href="https://www.youtube.com/watch?v=YGIMU01S11Q">HTTPS://WWW.YOUTUBE.COM/WATCH?V=YGIMU01S11Q</a>.</p> <p>COM A AJUDA DA FAMÍLIA RESOLVA AS ATIVIDADES REFERENTES A HISTÓRIA, TRABALHANDO A ESCRITA, INTERPRETAÇÃO DO TRECHO DA HISTÓRIA E COORDENAÇÃO MOTORA. ESTÃO EM ANEXO.</p> 	<p><b>CANTAR A MÚSICA: CASA (VINÍCIUS DE MORAES).</b></p>  <p>TRACE NO CHÃO CAMINHO QUE JOÃO E MARIA USOU PARA CHEGAR A SUA CASA. PASSE POR CIMA. PODEM SER DE GIZ, FITA CREPE, E OUTROS.</p> 	<p>CONTINUAR LENDO OS TRECHOS DA HISTÓRIA.</p> <p>ATIVIDADES DE CONTAGEM E QUANTIDADE, E ESCRITA DAS PALAVRAS, EM ANEXO.</p> 	<p>PINTAR, RECORTAR E MONTAR COM AS FORMAS GEOMÉTRICAS A BRUXA.</p> 	<p>LER O POEMA; COM A VOZ, NORMAL, VOZ FINA E VOZ GROSSA.</p> <p><b>CASA DE BRUXA TEM RATO,</b></p> <p><b>SAPO MORCEGO E CORUJA.</b></p> <p><b>PRA QUE É QUE SERVE A VASSOURA</b></p> <p><b>SE A CASA DELA É TÃO SUJA?</b></p> 



## ATIVIDADE PEDAGÓGICA COMPLEMENTAR- AP

ESCOLA RURAL MUNICIPAL ELEODORO ÉBANO PEREIRA

E-mail [escolaeleodoro@outlook.com](mailto:escolaeleodoro@outlook.com) Fone: (44) 3413-1140

Campo de experiência: **Corpo, gestos e movimentos. Traços, sons, cores e formas.**

Professor (a): Sidnéia

Nome do aluno (a):

ORIENTAÇÃO: CARO ALUNO, APÓS A LEITURA E INTERPRETAÇÃO DOS COMANDOS, RESPONDA AS ATIVIDADES PROPOSTAS.

**ATIVIDADE PARA SER REALIZADA NO DIA 23/11/2020**

### VOCÊ SABE DE QUAL HISTÓRIA É ESTA CENA?

PINTE A CENA E LEIA A HISTÓRIA COM SUA FAMÍLIA.



Copyright © 2015-2017 by Education.com

More worksheets at [www.education.com/worksheets](http://www.education.com/worksheets)



## ATIVIDADE PEDAGOGICA COMPLEMENTAR- AP

ESCOLA RURAL MUNICIPAL ELEODORO ÉBANO PEREIRA

E-mail [escolaeleodoro@outlook.com](mailto:escolaeleodoro@outlook.com) Fone: (44) 3413-1140

Campo de experiência: **Corpo, gestos e movimentos. Traços, sons, cores e formas.**

Professor (a): Sidnéia

Nome do aluno (a):

ORIENTAÇÃO: CARO ALUNO, APÓS A LEITURA E INTERPRETAÇÃO DOS COMANDOS, RESPONDA AS ATIVIDADES PROPOSTAS.

### ATIVIDADE PARA SER REALIZADA NO DIA 24/11/2020

#### VAMOS CANTAR?



TRACE NO CHÃO CAMINHO QUE JOÃO E MARIA USOU PARA CHEGAR A SUA CASA. PASSE POR CIMA. PODEM SER DE GIZ, FITA CREPE, E OUTROS.





## ATIVIDADE PEDAGÓGICA COMPLEMENTAR- APC

ESCOLA RURAL MUNICIPAL ELEODORO ÉBANO PEREIRA

E-mail [escolaeleodoro@outlook.com](mailto:escolaeleodoro@outlook.com) Fone: (44) 3413-1140

Campo de experiência: Espaços, tempos, quantidades, relações e transformações; Corpo, gestos e movimentos.

Professor (a): Sidnéia

Nome do aluno (a):

ORIENTAÇÃO: CARO ALUNO, APÓS A LEITURA E INTERPRETAÇÃO DOS COMANDOS, RESPONDA AS ATIVIDADES PROPOSTAS.

### ATIVIDADE PARA SER REALIZADA NO DIA 25/11/2020

**“DESSA FORMA, ELES SÃO LEVADOS PARA UM LOCAL LINDA MAIS REMOTO E PERIGOSO. JOÃO JOGOU MIGALHAS DE PÃO PELO CAMINHO, MAS OS PASSARINHOS COMERAM. ELES NÃO CONSEGUEM ACHAR O CAMINHO DE VOLTA E SE VEEM PERDIDOS E DESAMPARADOS NA ESCURIDÃO DA MATA FECHADA.”**

\*PARA ENCONTRAR O CAMINHO DE VOLTA JOÃO JOGOU MIGALHAS DE PÃO PELO CAMINHO, MAS UM PASSARINHO COMEU TUDO!

-DESENHE O PASSARINHO COMENDO AS MIGALHAS DE PÃO.




-QUANTAS MIGALHAS DE PÃO HÁ NO DESENHO ACIMA?

- QUANTAS ÁRVORES?

-QUANTAS CRIANÇAS?

“AS CRIANÇAS FICAM CERTO TEMPO NA FLORESTA, MAS DEPOIS PERCEBEM QUE REALMENTE NÃO SERIAM RESGATADAS. ENTÃO ELAS DECIDEM RETORNAR SEGUINDO AS PEDRINHAS QUE JOÃO HAVIA DEIXADO PELO CAMINHO.”

DESENHE AS PEDRINHAS QUE JOÃO DEIXOU CAÍDA PELO CAMINHO PARA RETORNAR A SUA CASA:





## ATIVIDADE PEDAGÓGICA COMPLEMENTAR- AP

ESCOLA RURAL MUNICIPAL ELEODORO ÉBANO PEREIRA

E-mail [escolaeleodoro@outlook.com](mailto:escolaeleodoro@outlook.com) Fone: (44) 3413-1140

Campo de experiência: **Corpo, gestos e movimentos. Traços, sons, cores e formas.**

Professor (a): Sidnéia

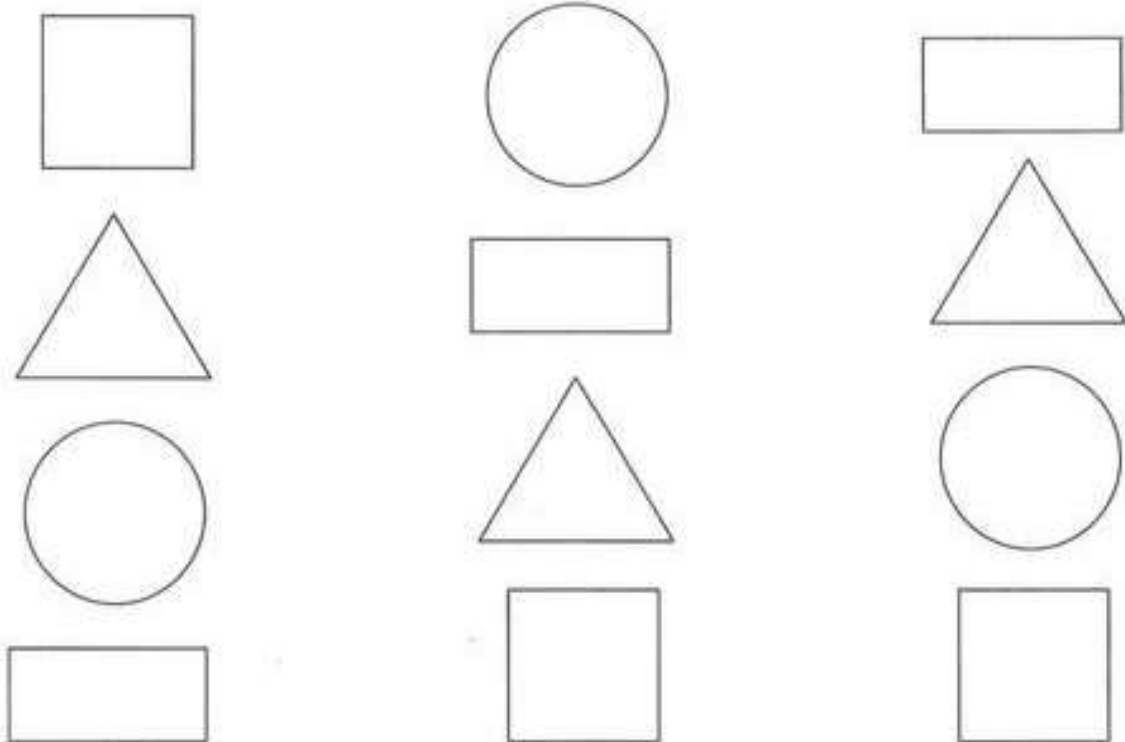
Nome do aluno (a):

ORIENTAÇÃO: CARO ALUNO, APÓS A LEITURA E INTERPRETAÇÃO DOS COMANDOS, RESPONDA AS ATIVIDADES PROPOSTAS.

### ATIVIDADE PARA SER REALIZADA NO DIA 26/11/2020

PINTE RECORTE E FAÇA A BRUXA COM AS FORMAS GEOMÉTRICAS COLANDO NUMA FOLHA (EM ANEXO). COMO NO EXEMPLO ABAIXO;

MAS NÃO SE ESQUEÇA DE DESENHAR OS OLHOS, NARIZ, BOCA E ORELHAS.



COLE AQUI A BRUXINHA QUE VOCÊ MONTOU COM AS FORMAS  
GEOMETRICAS



## ATIVIDADE PEDAGOGICA COMPLEMENTAR- AP

ESCOLA RURAL MUNICIPAL ELEODORO ÉBANO PEREIRA

E-mail [escolaeleodoro@outlook.com](mailto:escolaeleodoro@outlook.com) Fone: (44) 3413-1140

Campo de experiência: **Traços, sons, cores e formas.**

Professor (a): Sidnéia

Nome do aluno (a):

ORIENTAÇÃO: CARO ALUNO, APÓS A LEITURA E INTERPRETAÇÃO DOS COMANDOS, RESPONDA AS ATIVIDADES PROPOSTAS.

### ATIVIDADE PARA SER REALIZADA NO DIA 27/11/2020

VAMOS LER O POEMA DE PEDRO BANDEIRA COM: A VOZ NORMAL, VOZ FINA, E VOZ GROSSA.

**CASA DE BRUXA TEM RATO,  
SAPO MORCEGO E CORUJA.  
PRA QUE É QUE SERVE A VASSOURA  
SE A CASA DELA É TÃO SUJA?**

USE A SUA CRIATIVIDADE PARA COLORIR O DESENHO:








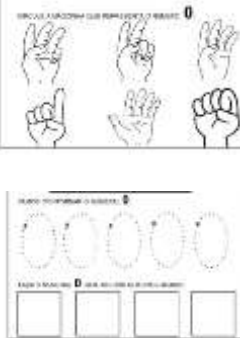




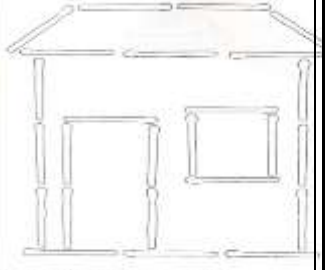
# ATIVIDADE PEDAGÓGICA COMPLEMENTAR- APC

ESCOLA RURAL MUNICIPAL ELEODORO ÉBANO PEREIRA

E-mail-[escolaeleodoro@outlook.com](mailto:escolaeleodoro@outlook.com) Fone: (44) 3413-1140

INFANTIL IV

SEMANA: 27

<b>SEGUNDA-FEIRA</b> <b>30/11/2020</b>	<b>TERÇA-FEIRA</b> <b>01/12/2020</b>	<b>QUARTA-FEIRA</b> <b>02/12/2020</b>	<b>QUINTA-FEIRA</b> <b>03/12/2020</b>	<b>SEXTA-FEIRA</b> <b>04/12/2020</b>
<p>RELEMBRANDO A MÚSICA: <b>A CASA (VINÍCIUS DE MORAES).</b></p>  <p><b>ATIVIDADE EM ANEXO.</b></p>  <p>DESENHAR O CONTO DO DAS MÃOS E ENUMERAR OS DEDOS.</p> 	<p><b>BRINCADEIRAS COM CIRCUITO CORPORAL.</b></p> <p>ENVIAREMOS AOS PAIS UM VÍDEO ORIENTANDO A BRINCADEIRA ACOMPANHADO DE IMAGENS.</p> <p>SOLOCITAREMOS AOS FAMILIARES QUE ORGANIZEM UM ESPAÇO COM CADEIRAS, UMA AO LADO DA OUTRA E JUNTO COM AS CRIANÇAS ELABOREM UM TRAJETO ONDE DEVERÃO PASSAR POR CIMA E POR BAIXO. OS PAIS DEVERÃO REGISTRAR ESTES MOMENTOS ATRAVÉS DE VÍDEO E FOTOS.</p>	<p>ESCRITA DO NOME:</p> 	<p>JOÃO E MARIA COME MUITOS DOCES. SABEMOS QUE A INGESTÃO CONSTANTE DE ALIMENTOS POUCOS SAUDÁVEIS PODEM CAUSAR DANOS MUITO SÉRIOS À SAÚDE.</p> <p>VAMOS DAR DICAS DE ALIMENTAÇÃO SAÚDAVEL PARA ELES?</p> 	<p>COLAR PALITOS DE FÓSFORO NA CASA.</p> <p>DESENHE SUA CASA NO ESPAÇO ABAIXO:</p>  



## ATIVIDADE PEDAGÓGICA COMPLEMENTAR- AP

ESCOLA RURAL MUNICIPAL ELEODORO ÉBANO PEREIRA

E-mail [escolaeleodoro@outlook.com](mailto:escolaeleodoro@outlook.com) Fone: (44) 3413-1140

Campo de experiência: **Corpo, gestos e movimentos. Traços, sons, cores e formas.**

Professor (a): Sidnéia

Nome do aluno (a):

ORIENTAÇÃO: CARO ALUNO, APÓS A LEITURA E INTERPRETAÇÃO DOS COMANDOS, RESPONDA AS ATIVIDADES PROPOSTAS.

### ATIVIDADE PARA SER REALIZADA NO DIA 30/11/2020

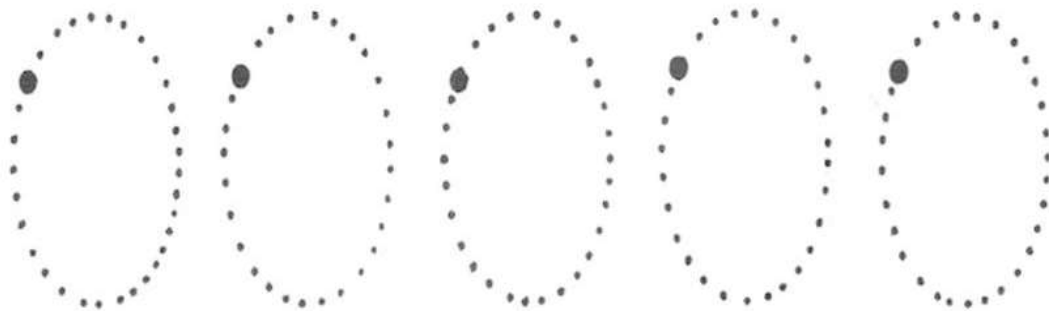
RELEMBRANDO A MÚSICA:



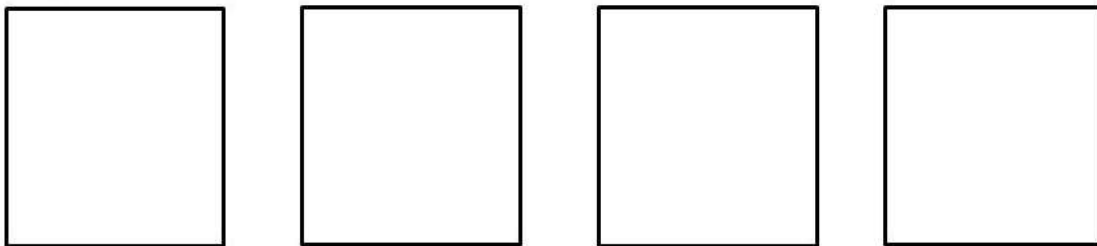
CIRCULE A MÃOZINHA QUE REPRESENTA O NÚMERO **0**:




VAMOS CONTORNAR O NUMERAL **0**:



FAÇA O NUMERAL **0** DENTRO DOS QUADROS ABAIXO:



DESENHE SUA MÃO ESQUERDA. CONTE SEUS DEDOS.



QUANTOS DEDOS VOCÊ CONTOU? \_\_\_\_\_.



## ATIVIDADE PEDAGOGICA COMPLEMENTAR- AP

ESCOLA RURAL MUNICIPAL ELEODORO ÉBANO PEREIRA

E-mail [escolaeleodoro@outlook.com](mailto:escolaeleodoro@outlook.com) Fone: (44) 3413-1140

Campo de experiência: Escuta, fala, pensamento e imaginação.

Professor (a): Sidnéia


Nome do aluno (a):

ORIENTAÇÃO: CARO ALUNO, APÓS A LEITURA E INTERPRETAÇÃO DOS COMANDOS, RESPONDA AS ATIVIDADES PROPOSTAS.

### ATIVIDADE PARA SER REALIZADA NO DIA 02/12/2020

\*JOÃO E MARIA ESTÃO EM PERIGO A BRUXA QUER PEGÁ-LOS!

-PARA AJUDÁ-LOS A SE LIVRAREM DA BRUXA VOCÊ DEVERÁ COLORIR SOMENTE AS LETRAS DO SEU NOME!



ESCREVA SEU NOME: \_\_\_\_\_.



## ATIVIDADE PEDAGOGICA COMPLEMENTAR- AP

ESCOLA RURAL MUNICIPAL ELEODORO ÉBANO PEREIRA

E-mail [escolaeleodoro@outlook.com](mailto:escolaeleodoro@outlook.com) Fone: (44) 3413-1140

Campo de experiência: **Corpo, gestos e movimentos. Traços, sons, cores e formas.**

Professor (a): Sidnéia

Nome do aluno (a):


ORIENTAÇÃO: CARO ALUNO, APÓS A LEITURA E INTERPRETAÇÃO DOS COMANDOS, RESPONDA AS ATIVIDADES PROPOSTAS.

### ATIVIDADE PARA SER REALIZADA NO DIA 03/12/2020

**JOÃO E MARIA COME MUITOS DOCES. SABEMOS QUE A INGESTÃO CONSTANTE DE ALIMENTOS POUCOS SAUDÁVEIS PODEM CAUSAR DANOS MUITO SÉRIOS À SAÚDE.**

**VAMOS DAR DICAS DE ALIMENTAÇÃO SAÚDAVEL PARA ELES?**

PINTE OS ALIMENTOS COM MUITO CAPRICO E CIRCULE SOMENTE OS SAUDÁVEIS:





## ATIVIDADE PEDAGOGICA COMPLEMENTAR- AP

ESCOLA RURAL MUNICIPAL ELEODORO ÉBANO PEREIRA

E-mail [escolaeleodoro@outlook.com](mailto:escolaeleodoro@outlook.com) Fone: (44) 3413-1140

Campo de experiência: Traços, sons, cores e formas. Espaços, tempos, quantidades, relações e transformações.

Professor (a): Sidnéia

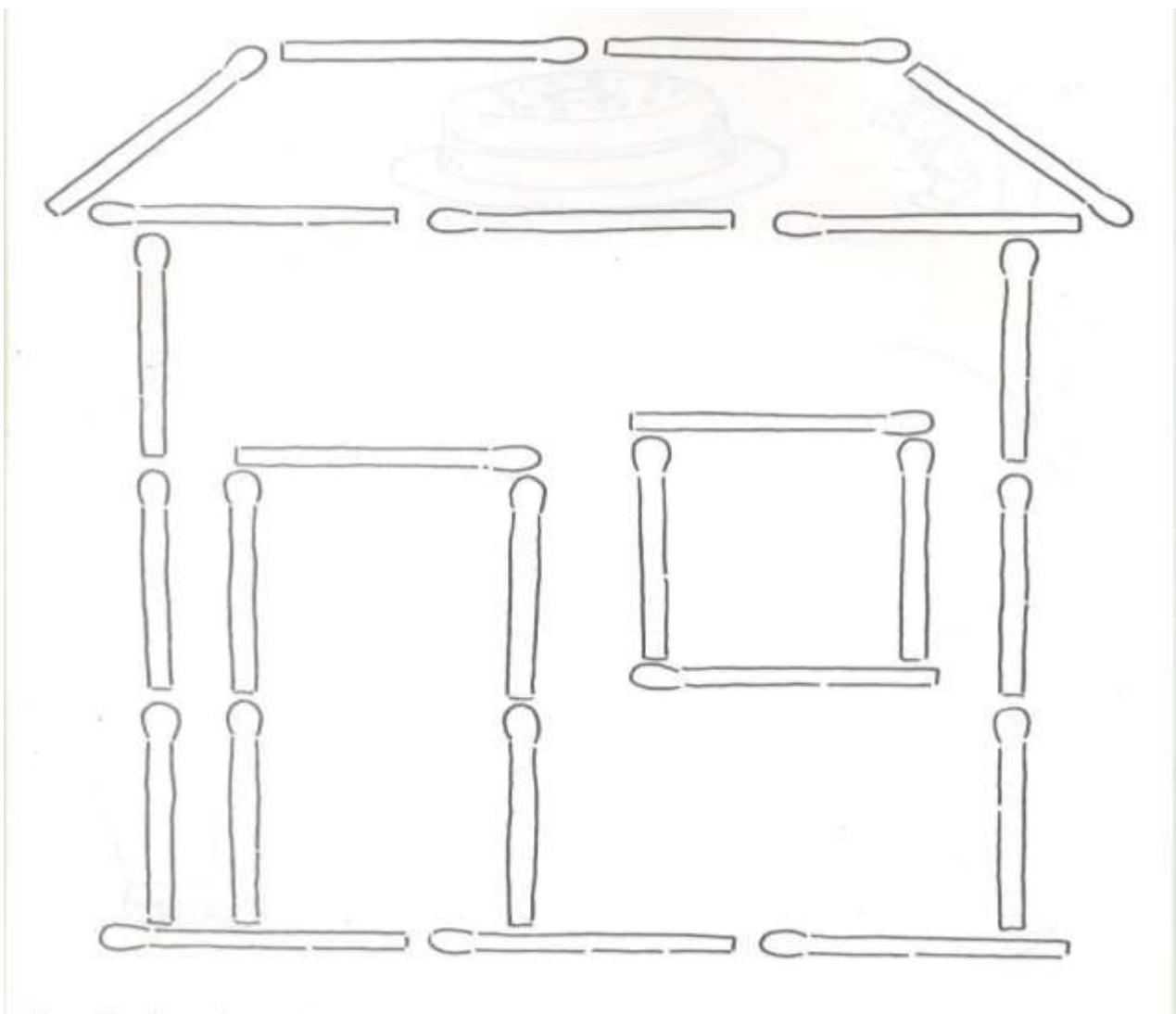
Nome do aluno (a):

ORIENTAÇÃO: CARO ALUNO, APÓS A LEITURA E INTERPRETAÇÃO DOS COMANDOS, RESPONDA AS ATIVIDADES PROPOSTAS.


### ATIVIDADE PARA SER REALIZADA NO DIA 04/12/2020

COMO É A SUA CASA? GRANDE OU PEQUENA?

COLE PALITOS DE FÓSFORO NA CASA.



**DESENHE SUA CASA NO ESPAÇO ABAIXO:**










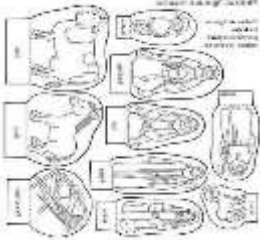



# ATIVIDADE PEDAGOGICA COMPLEMENTAR- APC

ESCOLA RURAL MUNICIPAL ELEODORO ÉBANO PEREIRA

E-mail-[escolaeleodoro@outlook.com](mailto:escolaeleodoro@outlook.com) Fone: (44) 3413-1140

## INFANTIL IV

SEGUNDA-FEIRA 07/12/2020	TERÇA-FEIRA 08/12/2020	QUARTA-FEIRA 09/12/2020	QUINTA-FEIRA 10/12/2020	SEXTA-FEIRA 11/12/2020
<p>CONTAÇÃO DE HISTÓRIA:</p> <p>SIGNIFICADO DO NATAL.</p> <p>VÍDEO DO VARAL DE HISTÓRIA.</p> <p><a href="https://www.youtube.com/watch?v=kPhE1YSJto">https://www.youtube.com/watch?v=kPhE1YSJto</a>.</p>  <p>DIALOGAR SOBRE A HISTÓRIA CONTADA.</p> <p>O QUE SE COMEMORA NO NATAL?</p> <p>O QUE VOCÊS MAIS GOSTAM NO NATAL?</p> <p>USE A SUA CRIATIVIDADE PARA COLORIR O DESENHO.</p> 	<p>HOJE VAMOS CONHECER AS MÚSICAS DE NATAL.</p> <p><b>VAMOS CANTAR E DANÇAR!</b></p> <p>ENVIAREMOS O LINK NO GRUPO DE WHATSAPP.</p> <p><b><u>NOITE FELIZ, NATAL DAS CRIANÇAS, BATE O SINO.</u></b></p> 	<p>CANTIGAS NATALINAS</p> <p>ATIVIDADES EM ANEXO:</p> <p>ENVIAREMOS O LINK NO GRUPO DE WHATSAPP.</p> <p><a href="https://www.youtube.com/watch?v=vAmKGO MfMhI">https://www.youtube.com/watch?v=vAmKGO MfMhI</a></p>  <p>ATIVIDADES EM ANEXO:</p>  	<p>CONTAÇÃO DE HISTÓRIA:</p> <p><b>O NASCIMENTO DE JESUS.</b></p> <p>LINK: <a href="https://www.youtube.com/watch?v=ACg3tKFPfpg">https://www.youtube.com/watch?v=ACg3tKFPfpg</a>.</p>  <p>APÓS A CONTAÇÃO DE HISTÓRIA DO NASCIMENTO DE JESUS, RECORTE COM AS CRIANÇAS OS PERSONAGENS DO PRESÉPIO E MONTE EM SUA CASA!</p> <p><b>DEIXE O CENÁRIO BEM COLORIDO.</b></p> <p>DOBRE AS FIGURAS NA LINHA PONTILHADA PARA COLOCÁ-LAS EM PÉ.</p> 	<p><b>PAPAI NOEL</b></p> <p><b>FAÇA A COLAGEM NA BARBA DO PAPAÍ NOEL COM ALGODÃO E EM SEGUIDA, PINTE O RESTANTE.</b></p> 





## ATIVIDADE PEDAGÓGICA COMPLEMENTAR- APC

ESCOLA RURAL MUNICIPAL ELEODORO ÉBANO PEREIRA

E-mail [escolaeleodoro@outlook.com](mailto:escolaeleodoro@outlook.com) Fone: (44) 3413-1140

Campo de experiência: **Escuta, fala pensamento e imaginação. O eu, o outro e nós. Traços, sons, cores e formas.**

Semana: 28

Professor (a): Sidnéia

Nome do aluno (a):

ORIENTAÇÃO: CARO ALUNO, APÓS A LEITURA E INTERPRETAÇÃO DOS COMANDOS, RESPONDA AS ATIVIDADES PROPOSTAS.

**ATIVIDADE PARA SER REALIZADA NO DIA 07/12/2020**

**USE A SUA CRIATIVIDADE PARA COLORIR O DESENHO.**



# ATIVIDADE PEDAGÓGICA COMPLEMENTAR- AP



ESCOLA RURAL MUNICIPAL ELEODORO ÉBANO PEREIRA

E-mail [escolaeleodoro@outlook.com](mailto:escolaeleodoro@outlook.com) Fone: (44) 3413-1140

Campo de experiência: **Corpo, gestos e movimentos. Traços, sons, cores e formas. Espaços, tempos, quantidades, relações e transformações.**


Professor (a): Sidnéia

Nome do aluno (a):

ORIENTAÇÃO: CARO ALUNO, APÓS A LEITURA E INTERPRETAÇÃO DOS COMANDOS, RESPONDA AS ATIVIDADES PROPOSTAS.

## ATIVIDADE PARA SER REALIZADA NO DIA 09/12/2020

COLE BOLINHAS DE PAPEL CREPOM NO SINO ABAIXO.





## ATIVIDADE PEDAGÓGICA COMPLEMENTAR- AP

ESCOLA RURAL MUNICIPAL ELEODORO ÉBANO PEREIRA

E-mail [escolaeleodoro@outlook.com](mailto:escolaeleodoro@outlook.com) Fone: (44) 3413-1140

Campo de experiência: **Corpo, gestos e movimentos. Traços, sons, cores e formas. Espaços, tempos, quantidades, relações e transformações.**

Professor (a): Sidnéia

Nome do aluno (a):

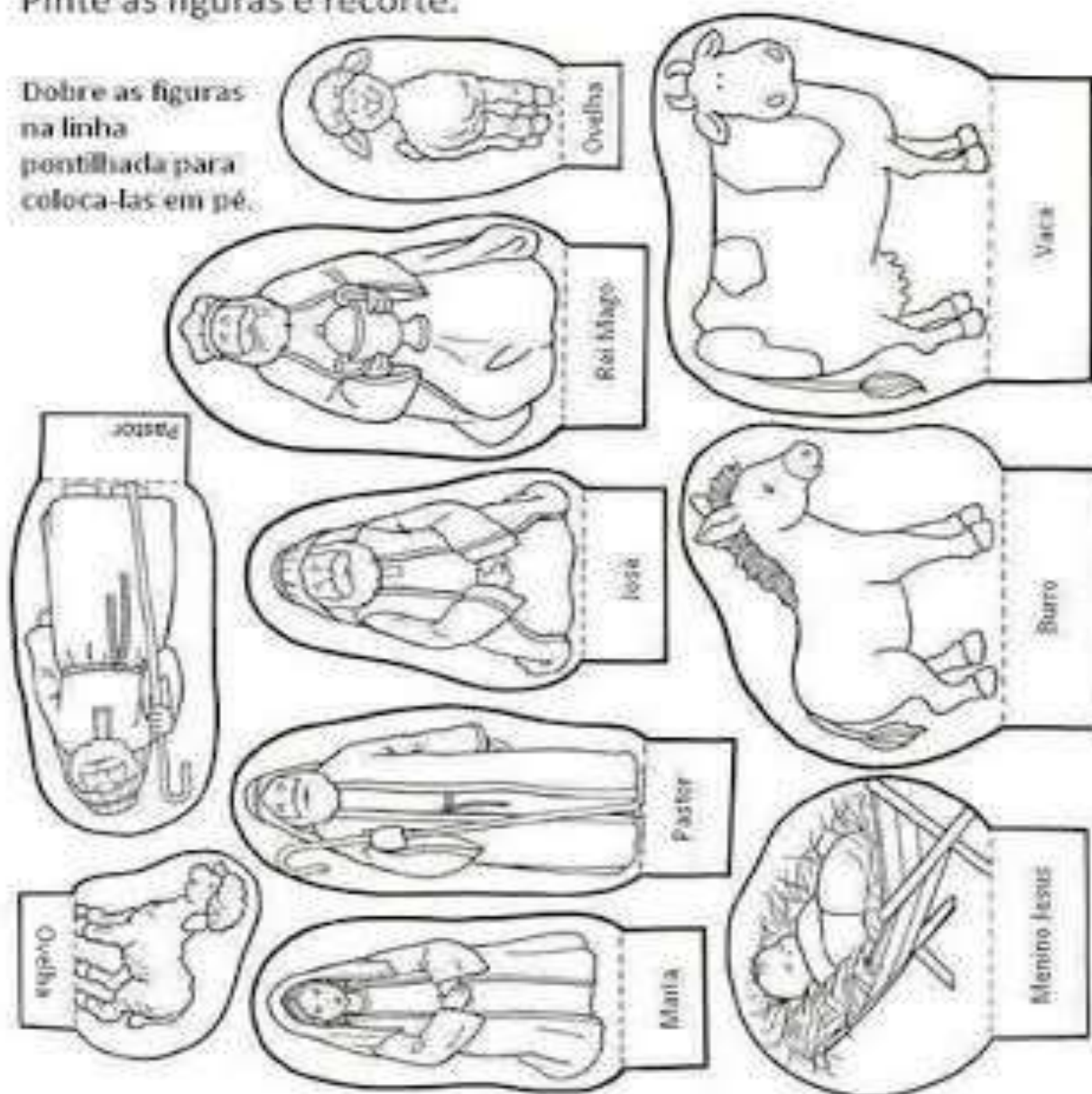
ORIENTAÇÃO: CARO ALUNO, APÓS A LEITURA E INTERPRETAÇÃO DOS COMANDOS, RESPONDA AS ATIVIDADES PROPOSTAS.

### ATIVIDADE PARA SER REALIZADA NO DIA 10/12/2020

## Figuras para você montar o seu presépio

Pinte as figuras e recorte.

Dobre as figuras na linha pontilhada para coloca-las em pé.





## ATIVIDADE PEDAGÓGICA COMPLEMENTAR- AP

ESCOLA RURAL MUNICIPAL ELEODORO ÉBANO PEREIRA

E-mail [escolaeleodoro@outlook.com](mailto:escolaeleodoro@outlook.com) Fone: (44) 3413-1140

Campo de experiência: **Corpo, gestos e movimentos. Traços, sons, cores e formas.**

Professor (a): Sidnéia

Nome do aluno (a):

ORIENTAÇÃO: CARO ALUNO, APÓS A LEITURA E INTERPRETAÇÃO DOS COMANDOS, RESPONDA AS ATIVIDADES PROPOSTAS.

### ATIVIDADE PARA SER REALIZADA NO DIA 11/12/2020

#### PAPAI NOEL.

FAÇA A COLAGEM NA BARBA DO PAPAÍ NOEL COM ALGODÃO E EM SEGUIDA, PINTE O RESTANTE.





# ATIVIDADE PEDAGÓGICA COMPLEMENTAR- APC

ESCOLA RURAL MUNICIPAL ELEODORO ÉBANO PEREIRA

INFANTIL IV

SEMANA: 29

SEGUNDA-FEIRA 14/12/2020	TERÇA-FEIRA 15/12/2020	QUARTA-FEIRA 16/12/2020	QUINTA-FEIRA 17/12/2020	SEXTA-FEIRA 18/12/2020
<p>ENVIAREMOS PELO WHATSAPP O LINK DO VÍDEO.</p> <p><a href="https://www.youtube.com/watch?v=RAMRRSKZP9S">HTTPS://WWW.YOUTUBE.COM/WATCH?V=RAMRRSKZP9S</a></p> 	<p><b>JOGO DA COLHER NATALINO.</b></p> <p>ESTE TRATA-SE DE UMA VARIAÇÃO DO VELHO JOGO DO OVO NA COLHER.</p> <p>NESTA VERSÃO O OVO É SUBSTITUÍDO POR BOLAS DE ISOPOR QUE SIMBOLIZARÃO A NEVE.</p> <p>AS CRIANÇAS DEVERÃO CHEGAR DE UM PONTO AO OUTRO COM A BOLA DE ISOPOR NA COLHER.</p> <p>GANHA A CRIANÇA QUE CHEGAR PRIMEIRO SEM DEIXAR A BOLA CAIR NENHUMA VEZ.</p> 	<p><b>JOGO COLE A ESTRELA NA ÁRVORE.</b></p> <p>VARIAÇÃO DO JOGO O RABO NO BURRO. PODERÁ DESENHAR UM PINHEIRO NUM PAPEL KRAFT OU DESENHAR NA PAREDE COM GIZ ESCOLAR NA ALTURA DAS CRIANÇAS E UMA ESTRELA DE PAPEL QUE SERÁ ENVIADA.</p> <p>ATRÁS DA ESTRELA SERÁ COLOCADA FITA DUPLA FACE</p> <p>A CRIANÇA QUE TERÁ OS OLHOS VENDADOS.</p> <p>EM SEGUIDA ELA SERÁ GIRADA DUAS VEZES E TENTARÁ COLOCAR A ESTRELA NO TOPO DA ÁRVORE</p> <p>O JOGO PODE SER FEITO EM EQUIPES SENDO QUE CADA UMA TORCERÁ POR SEU JOGADOR OU INDIVIDUALMENTE.</p> <p>GANHA A CRIANÇA QUE CONSEGUIR ALCANÇAR O OBJETIVO DE COLOCAR A ESTRELA NO TOPO DA ÁRVORE.</p> 	<p><b>QUEM ACHOU A MEIA DO NOEL?</b></p> <p>VOCÊ VAI PRECISAR DE UMA MEIA VERMELHA</p> <p><b>PREPARAÇÃO:</b> CRIANÇAS E CÍRCULO E UMA AO LADO DO OUTRO DE OLHOS VENDADOS.</p> <p>A ENTREGA A MEIA A UMA CRIANÇA QUE PASSARÁ AO SOM DE UMA MÚSICA NATALINA.</p> <p>QUANDO A MÚSICA PARAR A CRIANÇA COM ELA DEVERÁ FICAR COM A MEIA NA MÃO.</p> <p>TODOS EM CORO DIRÃO:</p> <p><b>PAPAI NOEL PERDEU SUA MEIA QUEM SERÁ QUE ENCONTROU? SERÁ QUE FOI UM COLEGA OU FOI O SEU AVÔ?</b></p> <p>A CRIANÇA DE OLHOS VENDADOS TERÁ 3 CHANCES PARA DESCOBRIR NAS MÃOS DE QUEM A MEIA ESTÁ.</p> <p>CASO ACERTE A CRIANÇA COM A MEIA TOMARÁ SEU LUGAR E ELA GANHARÁ UM INCENTIVO</p> <p>CASO ERRE SERÁ INDICARÁ OUTRA CRIANÇA.</p> <p>O JOGO CONTINUA ATÉ QUE TODOS TENHAM PARTICIPADO</p>	



## ATIVIDADE PEDAGÓGICA COMPLEMENTAR- AP

ESCOLA RURAL MUNICIPAL ELEODORO ÉBANO PEREIRA

E-mail [escolaeleodoro@outlook.com](mailto:escolaeleodoro@outlook.com) Fone: (44) 3413-1140


Campo de experiência: **Corpo, gestos e movimentos. Traços, sons, cores e formas.**

Professor (a): Sidnéia

Nome do aluno (a):

ORIENTAÇÃO: CARO ALUNO, APÓS A LEITURA E INTERPRETAÇÃO DOS COMANDOS, RESPONDA AS ATIVIDADES PROPOSTAS.

### ATIVIDADE PARA SER REALIZADA NO DIA 16/12/2020



Querida família reconheço e valorizo todo esforço e dedicação nas atividades remotas de seu filho! **Parabéns!**



@junia.santos.33