





# ATIVIDADE PEDAGÓGICA COMPLEMENTAR- APC

ESCOLA RURAL MUNICIPAL ELEODORO ÉBANO PEREIRA

mail-[escolaeleodoro@outlook.com](mailto:escolaeleodoro@outlook.com) Fone: (44) 3413-1140

## INFANTIL IV E V

SEGUNDA-FEIRA 27/07/2020	TERÇA-FEIRA 28/07/2020	QUARTA-FEIRA 29/07/2020	QUINTA-FEIRA 30/07/2020	SEXTA-FEIRA 31/07/2020
<p>ENVIAREMOS O LINK DO VÍDEO CLIPE DA CANÇÃO PALAVRA CANTADA "LAVAR AS MÃOS "- PALAVRA CANTADA. ENVIAREMOS VÍDEOS LAVANDO AS MÃOS E EXPLICANDO A ESCOVAÇÃO DE DENTES.</p> <p><a href="https://www.youtube.com/watch?v=CaTXgmHyMSk">https://www.youtube.com/watch?v=CaTXgmHyMSk</a></p>	<p><b>CORRE COTIA</b> FAÇA UMA RODA NO CHÃO COM A FAMÍLIA;</p> <p>CANTE: CORRE COTIA NA CASA DA TIA CORRE CIPÓ NA CASA DA VÓ LENÇINHO NA MÃO CAIU NO CHÃO MOÇA BONITA DO MEU CORAÇÃO PODE JOGAR? PODE</p> <ul style="list-style-type: none"><li>• VOCÊ COLOCAR AS CRIANÇAS (E OS ADULTOS TAMBÉM) SENTADAS EM CÍRCULO E ALGUÉM CORRE EM VOLTA COM O LENÇINHO NA MÃO. QUANDO TODOS CANTAREM "PODE JOGAR? PODE" QUEM ESTÁ CORRENDO JOGA O LANÇO ATRÁS DE OUTRA CRIANÇA E BORRA CORRER PARA NÃO SER PEGA.</li></ul>  <p>ASSISTA O VÍDEO PARA APLICAÇÃO DA ATIVIDADE: <a href="https://www.youtube.com/watch?v=Okz41Yrxag8">https://www.youtube.com/watch?v=Okz41Yrxag8</a></p>	<p><b>AUTORETATO COM MASSINHA</b> CONSTRUA COM AS CRIANÇAS O AUTORRETRATO UTILIZANDO A MASSINHA COMO MATERIAL PRINCIPAL;</p> <ul style="list-style-type: none"><li>• UTILIZE UMA FOTO OU UM ESPELHO COMO GUIA DA PRÁTICA;</li><li>• DEIXE A CRIATIVIDADE AFLORAR E PROPONHA DETALHES ENRIQUECEDORES PARA A ATIVIDADE;</li><li>• OBSERVE O EXEMPLO ABAIXO E FAÇA JUNTAMENTE COM SEU FILHO O AUTO-RETRATO</li><li>• COMO FORMA DE VALORIZAÇÃO DA OBRA CRIADA, FAÇA UM QUADRO E EXPONHA NO QUARTO DA CRIANÇA OU EM ALGUM AMBIENTE DA CASA;</li></ul> 	<p><b>OS 5 SENTIDOS</b> VENDE OS OLHOS DA CRIANÇA, COMECE TRABALHANDO O TATO, EXPLIQUE PARA ELA QUE ESTE SENTIDO NOS FAZ SENTIR A TEMPERATURA DAS COISAS, AS TEXTURAS DE DIVERSOS MATERIAIS;</p> <ul style="list-style-type: none"><li>• COLOQUE ELA PARA SENTIR DETERMINADO OBJETOS E VEJA SE ELA CONSEGUE ADIVINHAR O QUE É;</li><li>• COLOQUE OS GRÃOS E MACARRÕES PARA ELA TENTAR ADIVINHAR; APÓS TRABALHAR O TATO, NÓS VAMOS TRABALHAR O PALADAR</li><li>• COM OS OLHOS VENDADOS NOVAMENTE, PEÇA A CRIANÇA PARA DEGUSTAR DIVERSAS FRUTAS OU LEGUMES, VERDURINHAS E PEÇA PARA QUE ELA TENHA ADIVINHAR O QUE É, TENHO CERTEZA QUE SERÁ MUITO DIVERTIDA ESSA ATIVIDADE!</li><li>• AGORA É A VEZ DA AUDIÇÃO! PEÇA PARA PESSOAS PRÓXIMAS GRAVAREM ÁUDIOS E TAMBÉM COLOQUE SONS DE ANIMAIS E OUTROS OBJETOS E VAMOS VER SE AS CRIANÇAS DESCOBREM O QUE É!</li><li>• VAMOS TRABALHAR O OLFATO A PARTIR DO CHEIRO DAS COISAS, COMO PÓ DE CAFÉ, UMA COMIDA QUE A CRIANÇA GOSTA MUITO, CHEIROS CONHECIDOS COMO O PERFUME DA MAMÃE OU PAPAÍ;</li><li>• VISÃO: ASSISTA AO VÍDEO SOBRE A VISÃO; <a href="https://www.youtube.com/watch?v=rKsFys1NG1A">https://www.youtube.com/watch?v=rKsFys1NG1A</a></li><li>• FAÇA UM DESENHO SOBRE O QUE VOCÊ MAIS GOSTA DE ASSISTIR.</li></ul>	<p><b>BONECA DE LATA</b> DANCE COM AS CRIANÇAS A MÚSICA BONECA DE LATA DO PATATI E PATATÁ CONTANDO A QUANTIDADE NOS DEDOS E OBSERVANDO AS PARTES DO CORPO.</p> <ul style="list-style-type: none"><li>• MONTE A BONECA DE LATA UTILIZANDO SO MATERIAIS QUE VOCÊ TENHA EM CASA! USE A CRIATIVIDADE! OU ENTÃO PINTE CONFORME O EXEMPLO ABAIXO.</li></ul> <p><b>VÍDEO:</b> <a href="https://www.youtube.com/watch?v=a9Tly7OTmGg">https://www.youtube.com/watch?v=a9Tly7OTmGg</a></p>



## ATIVIDADE PEDAGÓGICA COMPLEMENTAR- APC

ESCOLA RURAL MUNICIPAL ELEODORO ÉBANO PEREIRA

E-mail [escolaeleodoro@outlook.com](mailto:escolaeleodoro@outlook.com) Fone: (44) 3413-1140

Campo de experiência: CORPO, GESTOS E MOVIMENTOS; ESCUTA, FALA PENSAMENTO E IMAGINAÇÃO.

SABERES E CONHECIMENTOS: PRÁTICAS SOCIAIS RELATIVAS À HIGIENE. CUIDADOS COM O CORPO. IDENTIFICAÇÃO DO PRÓPRIO NOME E DE OUTRAS PESSOAS. ESCRITA DO NOME E DE OUTRAS PALAVRAS.

HABILIDADE DA BNCC: (EI03EF09) LEVANTAR HIPÓTESES EM RELAÇÃO À LINGUAGEM ESCRITA, REALIZANDO REGISTROS DE PALAVRAS E TEXTOS, POR MEIO DE ESCRITA ESPONTÂNEA.

(EI03CG04) ADOPTAR HÁBITOS DE AUTOCUIDADO RELACIONADOS À HIGIENE, ALIMENTAÇÃO, CONFORTO E APARÊNCIA.

SEMANA: 9

PROFESSOR (A): SIDNÉIA

NOME DO ALUNO (A):

### ATIVIDADE PARA SER REALIZADA NO DIA 27/07/2020


USE SUA CRIATIVIDADE PARA COLORIR O DESENHO



COBRIR O ROSTO QUANDO FOR ESPIRRAR COM O ANTEBRAÇO OU LENÇO DESCARTÁVEL.




NÃO TOCAR OLHOS, NARIZ OU BOCA COM AS MÃOS SUJAS.



NÃO COMPARTILHAR OBJETOS DE USO PESSOAL.

PINTE SOMENTE OS QUADRINHOS QUE TÊM AS LETRAS DO SEU NOME.

A	B	C	D	E	F
G	H	I	J	K	L
M	N	O	P	Q	R
S	T	U	V		
W	X	Y	Z		

AGORA ESCREVA SEU NOME NO QUADRO ABAIXO COMO CONSEGUIR.

--



## ATIVIDADE PEDAGÓGICA COMPLEMENTAR- APC

ESCOLA RURAL MUNICIPAL ELEODORO ÉBANO PEREIRA

E-mail [escolaeleodoro@outlook.com](mailto:escolaeleodoro@outlook.com) Fone: (44) 3413-1140

CAMPO DE EXPERIÊNCIA: CORPO, GESTOS E MOVIMENTOS.

HABILIDADE DA BNCC: (EI03CG02) DEMONSTRAR CONTROLE E ADEQUAÇÃO DO USO DE SEU CORPO EM BRINCADEIRAS E JOGOS, ESCUTA E RECONTO DE HISTÓRIAS, ATIVIDADES ARTÍSTICAS, ENTRE OUTRAS POSSIBILIDADES.

SABERES E CONHECIMENTOS: MOTRICIDADE: CONTROLE E EQUILÍBRIO DO CORPO.

PROFESSOR (A): SIDNÉIA

NOME DO ALUNO (A):

ORIENTAÇÃO: CARO ALUNO, APÓS A LEITURA E INTERPRETAÇÃO DOS COMANDOS, RESPONDA AS ATIVIDADES PROPOSTAS.

**ATIVIDADE PARA SER REALIZADA NO DIA 28/07/2020**

**-AGORA, FAÇA A ILUSTRAÇÃO DO QUE VOCÊ OBSERVOU QUE ACONTECEU COM SEU CORPO DURANTE A ATIVIDADE.**



## ATIVIDADE PEDAGÓGICA COMPLEMENTAR- APC

ESCOLA RURAL MUNICIPAL ELEODORO ÉBANO PEREIRA

E-mail [escolaeleodoro@outlook.com](mailto:escolaeleodoro@outlook.com) Fone: (44) 3413-1140

CAMPO DE EXPERIÊNCIA: CORPO, GESTOS E MOVIMENTOS.

HABILIDADES DA BNCC: (EI03EO05) DEMONSTRAR VALORIZAÇÃO DAS CARACTERÍSTICAS DE SEU CORPO E RESPEITAR AS CARACTERÍSTICAS DOS OUTROS (CRIANÇAS E ADULTOS) COM OS QUAIS CONVIVE.

(EI03TS02) EXPRESSAR-SE LIVREMENTE POR MEIO DE DESENHO, PINTURA, COLAGEM, DOBRADURA E ESCULTURA, CRIANDO PRODUÇÕES BIDIMENSIONAIS E TRIDIMENSIONAIS.

SABERES E CONHECIMENTOS: ÓRGÃOS DOS SENTIDOS E SENSações. ELEMENTOS DA LINGUAGEM VISUAL: TEXTURAS, CORES, SUPERFÍCIES, VOLUMES, ESPAÇOS, FORMAS ETC. CLASSIFICAÇÃO E AGRUPAMENTO DOS OBJETOS DE ACORDO COM ATRIBUTOS.

PROFESSOR (A): SIDNÉIA

NOME DO ALUNO (A):

ORIENTAÇÃO: CARO ALUNO, APÓS A LEITURA E INTERPRETAÇÃO DOS COMANDOS, RESPONDA AS ATIVIDADES PROPOSTAS.

**ATIVIDADE PARA SER REALIZADA NO DIA 29/07/2020**

**FAÇA O SEU AUTO- RETRATO**



# ATIVIDADE PEDAGÓGICA COMPLEMENTAR- APC

ESCOLA RURAL MUNICIPAL ELEODORO ÉBANO PEREIRA

E-mail [escolaeleodoro@outlook.com](mailto:escolaeleodoro@outlook.com) Fone: (44) 3413-1140

CAMPO DE EXPERIÊNCIA: CORPO, GESTOS E MOVIMENTOS;

HABILIDADES DA BNCC: (EI03CG05) COORDENAR SUAS HABILIDADES MANUAIS NO ATENDIMENTO ADEQUADO A SEUS INTERESSES E NECESSIDADES EM SITUAÇÕES DIVERSAS.

(EI03CG01) CRIAR COM O CORPO FORMAS DIVERSIFICADAS DE EXPRESSÃO DE SENTIMENTOS, SENSações E EMOÇÕES, TANTO NAS SITUAÇÕES DO COTIDIANO QUANTO EM BRINCADEIRAS, DANÇA TEATRO, MÚSICA.

SABERES E CONHECIMENTOS: REPRESENTAÇÃO GRÁFICA E PLÁSTICA: DESENHO, PINTURA, COLAGEM, DOBRADURA, ESCULTURA ETC. ÓRGÃOS DOS SENTIDOS E SENSações.

PROFESSOR (A): SIDNÉIA

NOME DO ALUNO (A):







ORIENTAÇÃO: CARO ALUNO, APÓS A LEITURA E INTERPRETAÇÃO DOS COMANDOS, RESPONDA AS ATIVIDADES PROPOSTAS.

**ATIVIDADE PARA SER REALIZADA NO DIA 30/07/2020**

COMPLETE OS ELEMENTOS DO CORPO QUE ESTÃO FALTANDO NO MENINO:



PINTE OS QUADRINHOS DE ACORDO COM A QUANTIDADE QUE NOSSO CORPO POSSUI DE CADA ELEMENTOS E DEPOIS ESCREVA O NOME DA FIGURA:

	<table border="1" data-bbox="383 1619 542 1713"><tr><td> </td><td> </td></tr><tr><td> </td><td> </td></tr></table>					_____		<table border="1" data-bbox="981 1619 1141 1713"><tr><td> </td><td> </td></tr><tr><td> </td><td> </td></tr></table>					_____
	<table border="1" data-bbox="383 1724 542 1825"><tr><td> </td><td> </td></tr><tr><td> </td><td> </td></tr></table>					_____		<table border="1" data-bbox="981 1724 1141 1825"><tr><td> </td><td> </td></tr><tr><td> </td><td> </td></tr></table>					_____
	<table border="1" data-bbox="383 1836 542 1912"><tr><td> </td><td> </td></tr></table>			_____		<table border="1" data-bbox="981 1870 1141 1912"><tr><td> </td><td> </td></tr></table>			_____				



## ATIVIDADE PEDAGÓGICA COMPLEMENTAR- APC

ESCOLA RURAL MUNICIPAL ELEODORO ÉBANO PEREIRA

E-mail [escolaeleodoro@outlook.com](mailto:escolaeleodoro@outlook.com) Fone: (44) 3413-1140

CAMPO DE EXPERIÊNCIA: CORPO, GESTOS E MOVIMENTOS. ESCUTA, FALA PENSAMENTO E IMAGINAÇÃO. ESPAÇOS, TEMPOS, QUANTIDADES E TRANSFORMAÇÕES.

HABILIDADES DA BNCC: (EI03CG01) CRIAR COM O CORPO FORMAS DIVERSIFICADAS DE EXPRESSÃO DE SENTIMENTOS, SENSações E EMOÇÕES, TANTO NAS SITUAÇÕES DO COTIDIANO QUANTO EM BRINCADEIRAS, DANÇA, TEATRO, MÚSICA.

(EI03CG02) DEMONSTRAR CONTROLE E ADEQUAÇÃO DO USO DE SEU CORPO EM BRINCADEIRAS E JOGOS, ESCUTA E RECONTO DE HISTÓRIAS, ATIVIDADES ARTÍSTICAS, ENTRE OUTRAS POSSIBILIDADES.

(EI03EF01) EXPRESSAR IDEIAS, DESEJOS E SENTIMENTOS SOBRE SUAS VIVÊNCIAS, POR MEIO DA LINGUAGEM ORAL E ESCRITA (ESCRITA ESPONTÂNEA), DE FOTOS, DESENHOS E OUTRAS FORMAS DE EXPRESSÃO.

(EI03ET01) ESTABELECEER RELAÇÕES DE COMPARAÇÃO ENTRE OBJETOS, OBSERVANDO SUAS PROPRIEDADES.

SABERES E CONHECIMENTOS: VOCABULÁRIO. MANIPULAÇÃO E ORGANIZAÇÃO DE OBJETOS. LINGUAGEM MUSICAL, GESTUAL E DRAMÁTICA.


PROFESSOR (A): SIDNÉIA

NOME DO ALUNO (A):

ORIENTAÇÃO: CARO ALUNO, APÓS A LEITURA E INTERPRETAÇÃO DOS COMANDOS, RESPONDA AS ATIVIDADES PROPOSTAS.

### ATIVIDADE PARA SER REALIZADA NO DIA 31/07/2020

RECORTE AS PARTES DO ROSTO E COLE-AS MONTANDO O ROSTO DA MENINA.



RECORTE E MONTE A BONECA DE LATA.



BONECA DE LATA

