

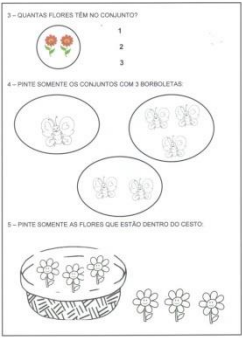



# ATIVIDADE PEDAGÓGICA COMPLEMENTAR- APC

ESCOLA RURAL MUNICIPAL ELEODORO ÉBANO PEREIRA

E-mail-[escolaeleodoro@outlook.com](mailto:escolaeleodoro@outlook.com) Fone: (44) 3413-1140

## INFANTIL IV E V

SEGUNDA-FEIRA 06/07/2020	TERÇA-FEIRA 07/07/2020	QUARTA-FEIRA 08/07/2020	QUINTA-FEIRA 09/07/2020	SEXTA-FEIRA 10/07/2020
<p>- ENVIAREMOS "AOS FAMILIARES UM VÍDEO DA POESIA "AS BORBOLETAS" VINICIUS DE MORAES.</p> <p><a href="https://www.youtube.com/watch?v=3-SkywjB3O4">https://www.youtube.com/watch?v=3-SkywjB3O4</a></p> <p>VAMOS CONFECCIONAR UMA BORBOLETA. DOBRANDO UMA FOLHA SULFITE AO MEIO, EM UM DOS LADOS PINGA-SE GUACHE COM AS CORES DAS BORBOLETAS DO POEMA, FECHA A FOLHA E COM A MÃO VAI-SE ESPALHANDO AS CORES E TENTANDO FAZER O MOVIMENTO COMO SE ESTIVESSE DESENHANDO UMA BORBOLETA. QUANDO SE ABRE A FOLHA TEM UM DESENHO SIMÉTRICO E COM MISTURAS DE CORES E FORMATOS DIFERENTES DE BORBOLETAS.</p>	<p>(ATIVIDADES EM ANEXODE ARTE E EDUCAÇÃO FÍSICA)</p>	<p>CANTIGAS DE RODA BORBOLETINHA "ENVIAREMOS POR WHATSAPP UM VÍDEO DA MÚSICA: "BORBOLETINHA". SERA APRESENTADO OS ELEMENTOS QUE COMPÕEM A LETRA E TAMBÉM UTILIZANDO COLHERES DE PAU PARA A REPRODUÇÃO DE SONS, NA INTENCIONALIDADE QUE AS CRIANÇAS E FAMILIARES TAMBÉM REPRODUZAM EM CASA. ENVIAREMOS A RECEITA. <b>FAZENDO MASSINHA:</b> • 2 COPOS DE FARINHA DE TRIGO • ½ COPO DE SAL • 1 COPO DE ÁGUA • 1 COLHER DE CHÁ DE ÓLEO</p> <p>DESENVOLVIMENTO: EM UMA TIGELA GRANDE, PEÇA PARA A CRIANÇA MISTURAR BEM TODOS OS INGREDIENTES SECOS. EM SEGUIDA, ADICIONE A ÁGUA AOS POUCOS E AMASSE BEM. ADICIONE O ÓLEO E MISTURE NOVAMENTE. POR FIM, PINGUE ALGUMAS GOTAS DO CORANTE ALIMENTÍCIO DA COR DESEJADA E AMASSE ATÉ A MASSINHA SE TORNAR HOMOGÊNEA. GUARDE EM UM SACO PLÁSTICO OU UM VIDRO BEM TAMPADO. SE NÃO TIVER CORANTE, NÃO TEM PROBLEMA, A MASSINHA FICARÁ BRANCA. APÓS A MASSINHA PRONTA, A CRIANÇA PODERÁ CRIAR O QUE QUISER USANDO SUA IMAGINAÇÃO.</p>	<p>ENCONTRANDO AS LETRAS DO NOME: COM FITA ADESIVA, GIZ OU OUTRO TIPO DE MATERIAL, ESCREVA O NOME DA CRIANÇA COM AS LETRAS SEPARADAS NO CHÃO (DÊ ESPAÇO ENTRE CADA LETRA). A CRIANÇA DEVE COMEÇAR DE PÉ SOBRE A LETRA INICIAL. EM SEGUIDA, DÊ INSTRUÇÕES CRIATIVAS PARA QUE ELA CHEGUE ÀS OUTRAS LETRAS, COMO: "PULE NUM PÉ SÓ ATÉ A LETRA "A"; "ARRASTE-SE COMO UMA COBRA ATÉ A LETRA..." OU "VÁ DANÇANDO ATÉ A LETRA..."; "ANDE BEM DEVAGAR ATÉ A LETRA...". OS COMANDOS SERÃO DADOS ATÉ TERMINAR TODAS AS LETRAS DO NOME DELA. DEPOIS, PEÇA PARA A CRIANÇA ESCREVER O NOME NO ESPAÇO.</p> <p>REALIZAR AS ATIVIDADES EM ANEXO.</p> 	<p>HOJE VAMOS NOS MOVIMENTAR! VOCÊ VAI PRECISAR DE FOCO E EQUILÍBRIO PARA REALIZAR ESSA ATIVIDADE. O RESPONSÁVEL DEVERÁ, COM GIZ, BARBANTE, FITA CREPE OU ALGO SEMELHANTE, DESENHAR ALGUMAS LINHAS NO CHÃO, COMO NO EXEMPLO ABAIXO:</p> <p>DESAFIOS: 1º ANDAR EM CIMA DA LINHA. 2º ANDAR AO LADO DA LINHA, MAS SEM ESCOSTAR NA LINHA. 3º ANDAR EM CIMA DA LINHA DE COSTAS. ANDAR PARA TRÁS. 4º APROVEITAR OS TRAÇOS, COMO SE FOSSEM ESTRADAS, PARA BRINCAR COM CARROS, BONECOS OU OUTROS OBJETOS.</p> 



## ATIVIDADE PEDAGÓGICA COMPLEMENTAR- APC

ESCOLA RURAL MUNICIPAL ELEODORO ÉBANO PEREIRA

E-mail [escolaeleodoro@outlook.com](mailto:escolaeleodoro@outlook.com) Fone: (44) 3413-1140

Campo de experiência: ESCUTA, FALAPENSAMENTO E IMAGINAÇÃO. O EU, O OUTRO E O NÓS.

CONTEÚDOS:

Semana: 6




Professor (a): Sidnéia

Nome do aluno (a):

ORIENTAÇÃO: CARO ALUNO, APÓS A LEITURA E INTERPRETAÇÃO DOS COMANDOS, RESPONDA AS ATIVIDADES PROPOSTAS.

### ATIVIDADE PARA SER REALIZADA NO DIA 06/07/2020

- CIRCULE A BORBOLETA MENOR.
- PINTE DE VERMELHO A BORBOLETA MAIOR.





## ATIVIDADE PEDAGÓGICA COMPLEMENTAR- APC

ESCOLA RURAL MUNICIPAL ELEODORO ÉBANO PEREIRA

E-mail [escolaeleodoro@outlook.com](mailto:escolaeleodoro@outlook.com) Fone: (44) 3413-1140

Campo de experiência: ESCUTA, FALA, PENSAMENTO E IMAGINAÇÃO. TRAÇOS, SONS, CORES E FORMAS.

Habilidade da BNCC:

CONTEÚDOS: POEMA "AS BORBOLETAS" DE VINÍCIUS DE MORAES.

Professor (a): Sidnéia

Nome do aluno (a):


ORIENTAÇÃO: CARO ALUNO, APÓS A LEITURA E INTERPRETAÇÃO DOS COMANDOS, RESPONDA AS ATIVIDADES PROPOSTAS.

**ATIVIDADE PARA SER REALIZADA NO DIA 08/07/2020**



### ATIVIDADE

VAMOS COLORIR?



PINTE O NUMERAL QUE CORRESPONDE AO NÚMERO DE LETRAS DA PALAVRA EM DESTAQUE.

# BORBOLETA

8	9	6	7
---	---	---	---

Ideia Criativa Gi Barbosa



## ATIVIDADE PEDAGÓGICA COMPLEMENTAR- APC

ESCOLA RURAL MUNICIPAL ELEODORO ÉBANO PEREIRA

E-mail [escolaeleodoro@outlook.com](mailto:escolaeleodoro@outlook.com) Fone: (44) 3413-1140

Campo de experiência: **Traços, sons, cores e formas. Espaços, tempos, quantidades, relações e transformações.**

Habilidades da BNCC:

Conteúdos: PARLENDA: A GALINHA DO VIZINHO.

Professor (a): Sidnéia

Nome do aluno (a):

ORIENTAÇÃO: CARO ALUNO, APÓS A LEITURA E INTERPRETAÇÃO DOS COMANDOS, RESPONDA AS ATIVIDADES PROPOSTAS.




### ATIVIDADE PARA SER REALIZADA NO DIA 09/07/2020

3 – QUANTAS FLORES TÊM NO CONJUNTO?



- 1
- 2
- 3

4 – PINTE SOMENTE OS CONJUNTOS COM 3 BORBOLETAS:



5 – PINTE SOMENTE AS FLORES QUE ESTÃO DENTRO DO CESTO:

