



TRIBUNAL DE CONTAS DO ESTADO DO PARANÁ

Coordenadoria de Gestão Municipal - CGM

PROCESSO Nº: 160732/21

ENTIDADE: MUNICÍPIO DE MIRADOR

ASSUNTO: PRESTAÇÃO DE CONTAS DO EXERCÍCIO FINANCEIRO DE 2020

INSTRUÇÃO Nº: 4325/2021 - CGM - PRIMEIRO EXAME

MUNICÍPIO DE MIRADOR. Prestação de Contas do exercício de 2020. Primeiro Exame. Contas Regulares.

SUMÁRIO DO ESCOPO DA ANÁLISE E INDICAÇÃO DAS OCORRÊNCIAS APONTADAS NESTA INSTRUÇÃO

DESCRIÇÃO DOS ITENS DE ANÁLISE	ITENS CONSTATADOS	ITENS NÃO CONSTATADOS
CONTROLE INTERNO		
Ausência de encaminhamento do Relatório do Controle Interno.		Nada Constatado
O Relatório do Controle Interno encaminhado não apresenta os conteúdos mínimos prescritos pelo Tribunal.		Nada Constatado
O Relatório do Controle Interno apresenta ocorrência de irregularidade passível de desaprovação da gestão.		Nada Constatado
RESULTADO ORÇAMENTÁRIO/FINANCEIRO		
Resultado orçamentário/financeiro de fontes não vinculadas a programas, convênios, operações de créditos e RPPS.		Nada Constatado
AValiação da aplicação no ensino básico municipal		
Falta de aplicação do índice mínimo de 25% em manutenção e desenvolvimento da educação básica municipal.		Nada Constatado
Falta de aplicação de no mínimo 60% dos recursos do FUNDEB na remuneração do magistério.		Nada Constatado
Falta de aplicação de no mínimo 95% dos recursos do FUNDEB no exercício da arrecadação. Saldo deixado de aplicar no primeiro trimestre do exercício seguinte excede a 5%.		Nada Constatado
AValiação da aplicação em ações de saúde municipal		
Falta de aplicação do índice mínimo de 15% em serviços e ações de saúde pública.		Nada Constatado
ASPECTOS FISCAIS - LEI DE RESPONSABILIDADE FISCAL		
Limite de despesas com pessoal – não retorno ao limite no prazo legal.		Nada Constatado
Limite de despesas com pessoal – não redução de 1/3 no prazo legal.		Nada Constatado
Limite da Dívida Consolidada – não retorno ao limite no prazo legal.		Nada Constatado
Limite da Dívida Consolidada – não redução de 25% no prazo legal.		Nada Constatado
Obrigações de despesa contraídas nos últimos dois quadrimestres do mandato que tenham parcelas a serem pagas no exercício seguinte sem que haja suficiente disponibilidade de caixa, conforme critérios fixados no		Nada Constatado



TRIBUNAL DE CONTAS DO ESTADO DO PARANÁ

Coordenadoria de Gestão Municipal - CGM

Prejulgado 15.		
ENCERRAMENTO DE MANDATO		
Despesas com publicidade institucional realizadas até 15 de agosto de 2020 em montante superior a média dos gastos nos 2 (dois) primeiros quadrimestres dos 3 (três) últimos anos que antecedem o pleito.		Nada Constatado
Despesas com publicidade institucional realizadas no período que antecede as eleições (exceto a publicação legal das normas, regulamentos e editais).		Nada Constatado
MULTAS DECORRENTES DE ATRASO NA ENTREGA DA PRESTAÇÃO DE CONTAS		
Entrega dos documentos que compõem a Prestação de Contas com atraso.		Nada Constatado
OUTRAS VERIFICAÇÕES		
Acompanhamento de Acórdão do TCE/PR.		Nada Constatado

PRELIMINARES

Trata-se da prestação de contas do **MUNICÍPIO DE MIRADOR**, relativa ao exercício financeiro de 2020, cujo conteúdo e estruturação encontram-se definidos na Instrução Normativa nº 157/2021, do Tribunal de Contas do Paraná.

A presente Instrução tem por finalidade reportar as demonstrações da execução orçamentária, financeira, patrimonial e de resultados relativos ao período abrangido pelo processo e verificar o atendimento dos aspectos legais a que estão sujeitos os atos de gestão, nos termos da Constituição Federal, art. 31, da Lei Complementar nº 113/2005 e do Regimento Interno - Resolução nº 01/2006 e atualizações.

O exame realizado no processo deteve-se na verificação do cumprimento dos procedimentos aplicáveis à Administração Pública e na avaliação de pontos de controle atinentes ao cumprimento de princípios constitucionais e de normas pertinentes, especialmente a Lei Complementar nº 101/00, com o objetivo de instruir a emissão do Parecer Prévio sobre as contas de Governo prestadas pelo Chefe do Poder Executivo Municipal.

PARTE I - EXPOSITIVA

Este título contempla as principais peças da execução orçamentária, financeira, patrimonial e de resultado, na conformação aos formatos estabelecidos pela



TRIBUNAL DE CONTAS DO ESTADO DO PARANÁ

Coordenadoria de Gestão Municipal - CGM

Lei nº 4.320/64, além dos demonstrativos relativos ao atendimento das exigências legais e constitucionais. Os valores que serão reproduzidos foram extraídos da base de dados de responsabilidade exclusiva da entidade municipal, transmitidas no âmbito do Sistema de Informações Municipais - SIM.

RESPONSÁVEIS PELA ENTIDADE

CARGO/FUNÇÃO	NOME	CPF	INÍCIO	FINAL	CRC
Prefeito	REINALDO PINHEIRO DA SILVA	523.491.799-15	01/01/2017	31/12/2020	
Contador	KLEVERSON MILTON AUGUSTI DE SOUZA	024.411.209-64	01/01/2020	31/12/2020	049445/O-5
Controle Interno	CARLA RAMOS CANAVER	058.237.449-94	01/01/2020	31/12/2020	

1 - PLANEJAMENTO GOVERNAMENTAL

1.1 - PLANO PLURIANUAL

Aprovado pela Lei Municipal nº 409/2017, de 21/11/2017.

1.2 - DIRETRIZES ORÇAMENTÁRIAS

As Diretrizes para elaboração da proposta orçamentária foram aprovadas pela Lei Municipal nº 471/2019, de 19/6/2019.

1.3 - ORÇAMENTO ANUAL

O Orçamento para o exercício foi aprovado pela Lei Municipal nº 484/2019, de 27/12/2019.

2 - EXECUÇÃO ORÇAMENTÁRIA

2.1 - ALTERAÇÕES NO ORÇAMENTO

TIPO DE CRÉDITO ADICIONAL	LEI Nº
a) Créditos Suplementares	498/2020, 492/2020, 503/2020, 502/2020, 499/2020, 496/2020, 500/2020, 501/2020, 505/2020, 484/2019, 497/2020, 506/2020, 486/2020, 487/2020, 494/2020, 495/2020
b) Créditos Especiais	Não houve
c) Créditos Extraordinários	Não houve



TRIBUNAL DE CONTAS DO ESTADO DO PARANÁ

Coordenadoria de Gestão Municipal - CGM

Resumo das Alterações:

TIPO DE CREDITO ADICIONAL	VALOR
Créditos Especiais	0,00
Créditos Extraordinários	0,00
Créditos Suplementares	6.057.986,46
TOTAL	6.057.986,46

ORIGEM DOS RECURSOS	VALOR
Cancelamento de Dotações	2.408.562,50
Excesso de Arrecadação	2.691.619,16
Operações de Crédito	0,00
Recursos Sem Despesas Correspondentes	0,00
Superávit Financeiro	957.804,80
TOTAL	6.057.986,46

2.2 - BALANÇO ORÇAMENTÁRIO

MUNICÍPIO DE MIRADOR
BALANÇO ORÇAMENTÁRIO
12/2020

RECEITAS ORÇAMENTÁRIAS	PREVISAO INICIAL	PREVISAO ATUALIZADA	RECEITAS REALIZADAS	SALDO
		(a)	(b)	c=(b-a)
RECEITAS CORRENTES	18.528.557,67	19.874.166,83	15.315.517,94	- 4.558.648,89
RECEITA TRIBUTARIA	568.470,10	568.470,10	489.149,45	- 79.320,65
Impostos	528.007,70	528.007,70	455.083,61	- 72.924,09
Taxas	40.462,40	40.462,40	34.065,84	- 6.396,56
Contribuição de Melhoria	0,00	0,00	0,00	0,00
RECEITA DE CONTRIBUIÇÕES	266.200,00	266.200,00	211.341,44	- 54.858,56
Contribuições Sociais	0,00	0,00	0,00	0,00
Contribuições de Intervenção no Domínio Econômico	0,00	0,00	0,00	0,00
Contribuições para Entidades Privadas de Serviço Social e de Formação Profissional	0,00	0,00	0,00	0,00
Contribuição de Iluminação Pública	266.200,00	266.200,00	211.341,44	- 54.858,56
RECEITA PATRIMONIAL	89.310,10	109.093,94	20.753,17	- 88.340,77
Receitas Imobiliárias	0,00	0,00	0,00	0,00
Receitas de Valores Mobiliários	83.586,80	103.370,64	15.113,49	- 88.257,15
Receita de Concessões e Permissões	665,50	665,50	0,00	- 665,50
Compensações Financeiras	5.057,80	5.057,80	5.639,68	581,88
Receita Decorrente do Direito de Exploração de Bens Públicos em Áreas de Domínio Público	0,00	0,00	0,00	0,00
Receita de Cessão de Direitos	0,00	0,00	0,00	0,00
Outras Receitas Patrimoniais	0,00	0,00	0,00	0,00
RECEITA AGROPECUARIA	0,00	0,00	0,00	0,00
Receita da Produção Vegetal	0,00	0,00	0,00	0,00
Receita da Produção Animal e Derivados	0,00	0,00	0,00	0,00



TRIBUNAL DE CONTAS DO ESTADO DO PARANÁ

Coordenadoria de Gestão Municipal - CGM

Outras Receitas Agropecuárias	0,00	0,00	0,00	0,00
RECEITA INDUSTRIAL	0,00	0,00	0,00	0,00
RECEITA DE SERVIÇOS	19.965,00	40.450,74	37.200,45	- 3.250,29
TRANSFERÊNCIAS CORRENTES	17.577.358,52	18.829.227,10	14.496.405,22	- 4.332.821,88
Transferências da União e de suas Entidades	11.804.811,52	13.023.680,10	10.097.370,77	- 2.926.309,33
Transferências dos Estados e do Distrito Federal e de suas Entidades	4.042.247,00	4.075.247,00	3.128.184,02	- 947.062,98
Transferências dos Municípios e de suas Entidades	0,00	0,00	0,00	0,00
Transferências de Instituições Privadas	0,00	0,00	0,00	0,00
Transferências de Outras Instituições Públicas	1.730.300,00	1.730.300,00	1.270.850,43	- 459.449,57
Transferências do Exterior	0,00	0,00	0,00	0,00
Transferências de Pessoas	0,00	0,00	0,00	0,00
Transferências Provenientes de Depósitos Não Identificados	0,00	0,00	0,00	0,00
OUTRAS RECEITAS CORRENTES	7.253,95	60.724,95	60.668,21	- 56,74
RECEITAS DE CAPITAL	113.135,00	1.456.145,00	736.099,06	- 720.045,94
OPERAÇÕES DE CRÉDITO	0,00	0,00	0,00	0,00
Operações de Crédito Internas	0,00	0,00	0,00	0,00
Operações de Crédito Externas	0,00	0,00	0,00	0,00
ALIENAÇÃO DE BENS	33.275,00	71.285,00	39.187,50	- 32.097,50
Alienação de Bens Móveis	19.965,00	57.975,00	38.940,00	- 19.035,00
Alienação de Bens Imóveis	13.310,00	13.310,00	247,50	- 13.062,50
AMORTIZAÇÕES DE EMPRÉSTIMOS	0,00	0,00	0,00	0,00
TRANSFERÊNCIAS DE CAPITAL	79.860,00	1.384.860,00	696.911,56	- 687.948,44
Transferências da União e de suas Entidades	79.860,00	385.860,00	230.632,00	- 155.228,00
Transferências dos Estados e do Distrito Federal e de suas Entidades	0,00	999.000,00	466.279,56	- 532.720,44
Transferências dos Municípios e de suas Entidades	0,00	0,00	0,00	0,00
Transferências de Instituições Privadas	0,00	0,00	0,00	0,00
Transferências de Outras Instituições Públicas	0,00	0,00	0,00	0,00
Transferências do Exterior	0,00	0,00	0,00	0,00
Transferências de Pessoas	0,00	0,00	0,00	0,00
Transferências Provenientes de Depósitos Não Identificados	0,00	0,00	0,00	0,00
Transferências de Outras Instituições Públicas	0,00	0,00	0,00	0,00
OUTRAS RECEITAS DE CAPITAL	0,00	0,00	0,00	0,00
Integralização do Capital Social	0,00	0,00	0,00	0,00
Remuneração das Disponibilidades do Tesouro	0,00	0,00	0,00	0,00
Resgate de Títulos do Tesouro	0,00	0,00	0,00	0,00
Demais Receitas de Capital	0,00	0,00	0,00	0,00
SUBTOTAL DAS RECEITAS (I)	18.641.692,67	21.330.311,83	16.051.617,00	- 5.278.694,83
REFINANCIAMENTO (II)	0,00	0,00	0,00	0,00
Operações de Crédito Internas	0,00	0,00	0,00	0,00
Mobiliária	0,00	0,00	0,00	0,00
Contratual	0,00	0,00	0,00	0,00
Operações de Crédito Externas	0,00	0,00	0,00	0,00
Mobiliária	0,00	0,00	0,00	0,00
Contratual	0,00	0,00	0,00	0,00
SUBTOTAL COM REFINANCIAMENTO (III) = (I + II)	18.641.692,67	21.330.311,83	16.051.617,00	- 5.278.694,83



TRIBUNAL DE CONTAS DO ESTADO DO PARANÁ

Coordenadoria de Gestão Municipal - CGM

DEFICIT (IV)	0,00	0,00	0,00	0,00
TOTAL (V) = (III + IV)	18.641.692,67	21.330.311,83	16.051.617,00	- 5.278.694,83
SALDOS DE EXERCÍCIOS ANTERIORES (Utilizados para Créditos Adicionais)	0,00	957.804,80	957.804,80	0,00
Recursos Arrecadados em Exercícios Anteriores - RPPS	0,00	0,00	0,00	0,00
Superávit Financeiro	0,00	957.804,80	957.804,80	0,00
Reabertura de créditos adicionais	0,00	0,00	0,00	0,00

<u>DESPESAS ORÇAMENTÁRIAS</u>	DOTAÇÃO INICIAL (d)	DOTAÇÃO ATUALIZADA (e)	DESPESA EMPENHADAS (f)	DESPESAS LIQUIDADAS (g)	DESPESAS PAGAS (h)	SALDO DA DOTAÇÃO (i) = (e-f)
DESPESAS CORRENTES	16.743.945,84	18.379.173,86	14.372.953,32	14.372.953,32	14.363.661,28	4.006.220,54
PESSOAL E ENCARGOS SOCIAIS	8.181.376,50	9.494.014,52	8.075.443,87	8.075.443,87	8.075.443,87	1.418.570,65
JUROS E ENCARGOS DA DÍVIDA	117.300,00	0,00	0,00	0,00	0,00	0,00
OUTRAS DESPESAS CORRENTES	8.445.269,34	8.885.159,34	6.297.509,45	6.297.509,45	6.288.217,41	2.587.649,89
DESPESAS DE CAPITAL	642.700,00	2.656.895,94	1.266.261,82	1.261.995,85	1.261.995,85	1.390.634,12
INVESTIMENTOS	542.700,00	2.626.895,94	1.266.261,82	1.261.995,85	1.261.995,85	1.360.634,12
INVERSÕES FINANCEIRAS	0,00	0,00	0,00	0,00	0,00	0,00
AMORTIZAÇÃO DA DÍVIDA	100.000,00	30.000,00	0,00	0,00	0,00	30.000,00
RESERVA DE CONTINGÊNCIA	93.208,46	93.208,46	0,00	0,00	0,00	93.208,46
SUBTOTAL DAS DESPESAS (VI)	17.479.854,30	21.129.278,26	15.639.215,14	15.634.949,17	15.625.657,13	5.490.063,12
AMORTIZAÇÃO DA DÍVIDA/REFINANCIAMENTO (VII)	0,00	0,00	0,00	0,00	0,00	0,00
Amortização da Dívida Interna	0,00	0,00	0,00	0,00	0,00	0,00
Dívida Mobiliária	0,00	0,00	0,00	0,00	0,00	0,00
Outras Dívidas	0,00	0,00	0,00	0,00	0,00	0,00
Amortização da Dívida Externa	0,00	0,00	0,00	0,00	0,00	0,00
Dívida Mobiliária	0,00	0,00	0,00	0,00	0,00	0,00
Outras Dívidas	0,00	0,00	0,00	0,00	0,00	0,00
SUBTOTAL COM REFINANCIAMENTO (VIII) = (VI + VII)	17.479.854,30	21.129.278,26	15.639.215,14	15.634.949,17	15.625.657,13	5.490.063,12
SUPERAVIT (IX)	1.161.838,37	201.033,57	412.401,86	416.667,83	425.959,87	- 211.368,29
TOTAL (X) = (VII + IX)	18.641.692,67	21.330.311,83	16.051.617,00	16.051.617,00	16.051.617,00	5.278.694,83

Fonte: Sistema de Informações Municipais - Acompanhamento Mensal (SIM-AM), Tribunal de Contas do Estado do Paraná
Dados processados em: 21/01/2021 21:49 | Relatório emitido em: 18/11/2021 16:34

2.3 - RESULTADOS ORÇAMENTÁRIOS/FINANCEIROS

2.3.1 - RESULTADO ORÇAMENTÁRIO/FINANCEIRO DE FONTES NÃO VINCULADAS A PROGRAMAS, CONVÊNIOS, OPERAÇÕES DE CRÉDITOS E RPPS



TRIBUNAL DE CONTAS DO ESTADO DO PARANÁ

Coordenadoria de Gestão Municipal - CGM

ESPECIFICAÇÃO	Exercício 2017	%	Exercício 2018	%	Exercício 2019	%	Exercício 2020	%
1 - Receitas Correntes	12.153.304,38	100,00	12.663.180,14	99,21	13.450.994,90	99,99	14.359.281,73	99,73
2 - Receitas de Capital	0,00	0,00	101.235,00	0,79	756,60	0,01	39.187,50	0,27
3 - Soma da Receita (1+2)	12.153.304,38	100,00	12.764.415,14	100,00	13.451.751,50	100,00	14.398.469,23	100,00
4 - Despesas Correntes	11.626.509,71	95,67	11.421.991,00	89,48	12.230.363,65	90,92	13.447.740,43	93,40
5 - Despesas de Capital	158.872,21	1,31	189.538,09	1,48	322.364,73	2,40	160.663,40	1,12
6 - Soma da Despesa (4+5)	11.785.381,92	96,97	11.611.529,09	90,97	12.552.728,38	93,32	13.608.403,83	94,51
7 - RESULTADO ORÇAMENTÁRIO DO EXERCÍCIO (3-6)	367.922,46	3,03	1.152.886,05	9,03	899.023,12	6,68	790.065,40	5,49
8 - Interferências Financeiras	-785.873,39	-6,47	-820.192,88	-6,43	-839.405,29	-6,24	-788.637,11	-5,48
9 - RESULTADO DA EXECUÇÃO ORÇAMENTÁRIA DO EXERCÍCIO (7+8)	-417.950,93	-3,44	332.693,17	2,61	59.617,83	0,44	1.428,29	0,01
10 - Cancelamento de Restos a Pagar	0,00	0,00	1.562,47	0,01	2.158,00	0,02	0,00	0,00
11 - Inscrição/Baixa de Realizável por Cisão, Fusão ou Extinção	0,00	0,00	0,00	0,00	0,00	0,00	0,00	0,00
12 - Despesas Não Empenhadas	0,00	0,00	0,00	0,00	0,00	0,00	0,00	0,00
13 - RESULTADO AJUSTADO DO EXERCÍCIO (9+10+11+12)	-417.950,93	-3,44	334.255,64	2,62	61.775,83	0,46	1.428,29	0,01
14 - Superávit/Déficit do Exercício Anterior	281.899,37	2,32	-136.051,56	-1,07	198.204,08	1,47	259.979,91	1,81
15 - Total do Ativo Realizável	1.191,62	0,01	0,00	0,00	0,00	0,00	0,00	0,00
16 - RESULTADO FINANCEIRO ACUMULADO DO EXERCÍCIO (13+14-15)	-137.243,18	-1,13	198.204,08	1,55	259.979,91	1,93	261.408,20	1,82

Nota 1 – O demonstrativo é composto pelos recursos não vinculados a programas, convênios, operações de crédito e Regime Próprio de Previdência Social, conforme Instrução Normativa nº 157/2021.

Nota 2 – Será gerada restrição para a entidade quando a linha 16 "RESULTADO FINANCEIRO ACUMULADO DO EXERCÍCIO" for negativo (Deficitário) no exercício de 2020 e o valor do resultado financeiro acumulado do exercício anterior (2019) for superávit, ou o valor do déficit acumulado do exercício anterior (2019) for inferior ao resultado financeiro acumulado (déficit) apurado no exercício de 2020.

Nota 3 – Observa-se que para fins de apuração do "RESULTADO FINANCEIRO ACUMULADO DO EXERCÍCIO (16)" foram excluídos os valores registrados no "ATIVO REALIZÁVEL (15)".

Nota 4 – Os valores apresentados no demonstrativo não contemplam os recursos referentes as Emendas Parlamentares Individuais.

2.3.2 - RESULTADO ORÇAMENTÁRIO/FINANCEIRO MENSAL DE FONTES NÃO VINCULADAS A PROGRAMAS, CONVÊNIOS, OPERAÇÕES DE CRÉDITOS E RPPS

ESPECIFICAÇÃO (PARTE 1)	JANEIRO	FEVEREIRO	MARÇO	ABRIL	MAIO	JUNHO
01 - Receitas Correntes	1.156.881,37	2.557.675,07	3.547.087,86	4.507.992,28	5.390.801,47	6.583.787,27
02 - Receitas de Capital	0,00	0,00	0,00	0,00	13.010,00	13.010,00
03 - TOTAL DAS RECEITAS (3=1+2)	1.156.881,37	2.557.675,07	3.547.087,86	4.507.992,28	5.403.811,47	6.596.797,27
04 - Despesas Correntes	1.126.383,30	2.252.802,99	3.455.279,95	4.445.035,50	5.355.374,02	6.301.604,06
05 - Despesas de Capital	90,17	11.424,61	15.998,78	16.063,95	22.902,09	22.967,26
06 - TOTAL DAS DESPESAS (6=4+5)	1.126.473,47	2.264.227,60	3.471.278,73	4.461.099,45	5.378.276,11	6.324.571,32
07 - RESULTADO ORÇAMENTÁRIO DO PERÍODO (7=3-6)	30.407,90	293.447,47	75.809,13	46.892,83	25.535,36	272.225,95



TRIBUNAL DE CONTAS DO ESTADO DO PARANÁ

Coordenadoria de Gestão Municipal - CGM

08 - Interferências Financeiras Recebidas	0,00	0,00	0,00	0,00	0,00	0,00
09 - Interferências Financeiras Concedidas	83.520,29	167.040,58	250.560,87	334.081,16	417.601,45	501.121,74
10 - RESULTADO DAS INTERFERÊNCIAS FINANCEIRAS (10=8-9)	-83.520,29	-167.040,58	-250.560,87	-334.081,16	-417.601,45	-501.121,74
11 - RESULTADO DA EXECUÇÃO ORÇAMENTÁRIA DO EXERCÍCIO (11=7+10)	-53.112,39	126.406,89	-174.751,74	-287.188,33	-392.066,09	-228.895,79
12 - Cancelamento de RAP Não Processados	0,00	0,00	0,00	0,00	0,00	0,00
13 - Inscrição/Baixa de Realizável por Cisão, Fusão ou Extinção	0,00	0,00	0,00	0,00	0,00	0,00
14 - Despesas Não Empenhadas	0,00	0,00	0,00	0,00	0,00	0,00
15 - Estornos de Despesas Não Empenhadas	0,00	0,00	0,00	0,00	0,00	0,00
16 - Apropriação de Despesas Não Empenhadas	0,00	0,00	0,00	0,00	0,00	0,00
17 - RESULTADO AJUSTADO DO EXERCÍCIO (17=11+12+13-14+15+16)	-53.112,39	126.406,89	-174.751,74	-287.188,33	-392.066,09	-228.895,79
18 - Resultado Financeiro do Exercício Anterior	259.979,91	259.979,91	259.979,91	259.979,91	259.979,91	259.979,91
19 - Total do Ativo Realizável	0,00	0,00	0,00	0,00	388,96	0,00
20 - RESULTADO FINANCEIRO ACUMULADO DO EXERCÍCIO (20=17+18-19)	206.867,52	386.386,80	85.228,17	-27.208,42	-132.475,14	31.084,12
21 - Percentual do Resultado sobre a Receita (21=(20/03)*100)	17,88	15,11	2,40	-0,60	-2,45	0,47

ESPECIFICAÇÃO (PARTE 2)	JULHO	AGOSTO	SETEMBRO	OUTUBRO	NOVEMBRO	DEZEMBRO
01 - Receitas Correntes	8.076.124,22	9.063.244,82	10.126.168,64	11.402.607,21	12.583.921,56	14.359.281,73
02 - Receitas de Capital	13.010,00	39.187,50	39.187,50	39.187,50	39.187,50	39.187,50
03 - TOTAL DAS RECEITAS (3=1+2)	8.089.134,22	9.102.432,32	10.165.356,14	11.441.794,71	12.623.109,06	14.398.469,23
04 - Despesas Correntes	7.370.860,91	8.379.048,88	9.378.959,18	10.469.846,27	11.708.044,54	13.447.740,43
05 - Despesas de Capital	78.541,53	88.002,69	112.395,08	136.542,23	139.591,78	160.663,40
06 - TOTAL DAS DESPESAS (6=4+5)	7.449.402,44	8.467.051,57	9.491.354,26	10.606.388,50	11.847.636,32	13.608.403,83
07 - RESULTADO ORÇAMENTÁRIO DO PERÍODO (7=3-6)	639.731,78	635.380,75	674.001,88	835.406,21	775.472,74	790.065,40
08 - Interferências Financeiras Recebidas	0,00	0,00	0,00	0,00	0,00	213.606,37
09 - Interferências Financeiras Concedidas	584.642,03	668.162,32	751.682,61	835.202,90	918.723,19	1.002.243,48
10 - RESULTADO DAS INTERFERÊNCIAS FINANCEIRAS (10=8-9)	-584.642,03	-668.162,32	-751.682,61	-835.202,90	-918.723,19	-788.637,11
11 - RESULTADO DA EXECUÇÃO ORÇAMENTÁRIA DO EXERCÍCIO (11=7+10)	55.089,75	-32.781,57	-77.680,73	203,31	-143.250,45	1.428,29
12 - Cancelamento de RAP Não Processados	0,00	0,00	0,00	0,00	0,00	0,00
13 - Inscrição/Baixa de Realizável por Cisão, Fusão ou Extinção	0,00	0,00	0,00	0,00	0,00	0,00
14 - Despesas Não Empenhadas	0,00	0,00	0,00	0,00	0,00	0,00
15 - Estornos de Despesas Não Empenhadas	0,00	0,00	0,00	0,00	0,00	0,00
16 - Apropriação de Despesas Não Empenhadas	0,00	0,00	0,00	0,00	0,00	0,00



TRIBUNAL DE CONTAS DO ESTADO DO PARANÁ

Coordenadoria de Gestão Municipal - CGM

17 - RESULTADO AJUSTADO DO EXERCÍCIO (17=11+12+13-14+15+16)	55.089,75	-32.781,57	-77.680,73	203,31	-143.250,45	1.428,29
18 - Resultado Financeiro do Exercício Anterior	259.979,91	259.979,91	259.979,91	259.979,91	259.979,91	259.979,91
19 - Total do Ativo Realizável	0,00	0,00	0,00	0,00	0,00	0,00
20 - RESULTADO FINANCEIRO ACUMULADO DO EXERCÍCIO (20=17+18-19)	315.069,66	227.198,34	182.299,18	260.183,22	116.729,46	261.408,20
21 - Percentual do Resultado sobre a Receita (21=(20/03)*100)	3,89	2,50	1,79	2,27	0,92	1,82

2.3.3 - RESULTADO ORÇAMENTÁRIO/FINANCEIRO - TODAS AS FONTES

ESPECIFICAÇÃO	Exercício 2017	%	Exercício 2018	%	Exercício 2019	%	Exercício 2020	%
1 - Receitas Correntes	13.123.384,23	89,18	13.840.974,78	93,63	14.889.264,77	94,93	15.315.517,94	95,41
2 - Receitas de Capital	1.591.851,72	10,82	942.218,99	6,37	795.899,35	5,07	736.099,06	4,59
3 - Soma da Receita (1+2)	14.715.235,95	100,00	14.783.193,77	100,00	15.685.164,12	100,00	16.051.617,00	100,00
4 - Despesas Correntes	12.522.982,44	85,10	12.753.022,05	86,27	13.426.417,10	85,60	14.372.953,32	89,54
5 - Despesas de Capital	1.595.706,64	10,84	1.294.913,77	8,76	1.205.487,79	7,69	1.266.261,82	7,89
6 - Soma da Despesa (4+5)	14.118.689,08	95,95	14.047.935,82	95,03	14.631.904,89	93,28	15.639.215,14	97,43
7 - RESULTADO ORÇAMENTÁRIO DO EXERCÍCIO (3-6)	596.546,87	4,05	735.257,95	4,97	1.053.259,23	6,72	412.401,86	2,57
8 - Interferências Financeiras	-785.873,39	-5,34	-820.192,88	-5,55	-839.405,29	-5,35	-788.637,11	-4,91
9 - RESULTADO DA EXECUÇÃO ORÇAMENTÁRIA DO EXERCÍCIO (7+8)	-189.326,52	-1,29	-84.934,93	-0,57	213.853,94	1,36	-376.235,25	-2,34
10 - Cancelamento de Restos a Pagar	0,00	0,00	1.562,47	0,01	2.158,00	0,01	0,00	0,00
11 - Inscrição/Baixa de Realizável por Cisão, Fusão ou Extinção	0,00	0,00	0,00	0,00	0,00	0,00	0,00	0,00
12 - Despesas Não Empenhadas	0,00	0,00	0,00	0,00	0,00	0,00	0,00	0,00
13 - RESULTADO AJUSTADO DO EXERCÍCIO (9+10+11+12)	-189.326,52	-1,29	-83.372,46	-0,56	216.011,94	1,38	-376.235,25	-2,34
14 - Superávit/Déficit do Exercício Anterior	1.014.491,84	6,89	825.165,32	5,58	741.792,86	4,73	957.804,80	5,97
15 - Total do Ativo Realizável	1.346,97	0,01	0,00	0,00	0,00	0,00	0,00	0,00
16 - RESULTADO FINANCEIRO ACUMULADO DO EXERCÍCIO (13+14-15)	823.818,35	5,60	741.792,86	5,02	957.804,80	6,11	581.569,55	3,62

Nota 1 – O demonstrativo tem caráter informativo, nos termos da Instrução Normativa nº 157/2021.

Nota 2 – Observa-se que para fins de apuração do "RESULTADO FINANCEIRO ACUMULADO DO EXERCÍCIO (16)" foram excluídos os valores registrados no "ATIVO REALIZÁVEL (15)".

2.4 - DEMONSTRATIVO DO SUPERÁVIT/DÉFICIT FINANCEIRO

2.4.1 - DEMONSTRATIVO DO SUPERÁVIT/DÉFICIT FINANCEIRO DAS FONTES LIVRES



TRIBUNAL DE CONTAS DO ESTADO DO PARANÁ

Coordenadoria de Gestão Municipal - CGM

Período	Ativo Líquido	Passivo Descoberto
Resultado do Exercício de (2017)	0,00	-137.243,18
Resultado do Exercício de (2018)	198.204,08	0,00
Resultado do Exercício de (2019)	259.979,91	0,00
Resultado do Exercício de (2020)	261.408,20	0,00



2.4.2 - DEMONSTRATIVO DO SUPERÁVIT/DÉFICIT FINANCEIRO DE TODAS AS FONTES

Período	Ativo Líquido	Passivo Descoberto
Resultado do Exercício de (2017)	823.818,35	0,00
Resultado do Exercício de (2018)	741.792,86	0,00
Resultado do Exercício de (2019)	957.804,80	0,00
Resultado do Exercício de (2020)	581.569,55	0,00





TRIBUNAL DE CONTAS DO ESTADO DO PARANÁ

Coordenadoria de Gestão Municipal - CGM

2.5 - BALANÇO FINANCEIRO

MUNICÍPIO DE MIRADOR BALANÇO FINANCEIRO 12/2020

INGRESSOS			DISPÊNDIOS		
ESPECIFICAÇÃO	Exercício Atual	Exercício Anterior	ESPECIFICAÇÃO	Exercício Atual	Exercício Anterior
Receita Orçamentária (I)	16.051.617,00	15.685.164,12	Despesa Orçamentária (VI)	15.639.215,14	14.631.904,89
Ordinária	12.576.175,32	11.789.172,13	Ordinária	11.822.487,48	10.814.874,99
Vinculada	3.475.441,68	3.895.991,99	Vinculada	3.816.727,66	3.817.029,90
Transferências do FUNDEB	1.271.253,12	1.213.187,66	Transferências do FUNDEB	1.240.233,55	1.214.631,64
Transferências Voluntárias	278.894,19	771.778,06	Transferências Voluntárias	317.396,54	546.200,64
Alienação de Bens	92.730,44	2.115,13	Alienação de Bens	87.372,45	74.470,87
Operações de Crédito	0,00	0,00	Operações de Crédito	0,00	0,00
Contratos de Rateio de Consórcios Públicos	0,00	0,00	Contratos de Rateio de Consórcios Públicos	0,00	0,00
Regime Próprio de Previdência	0,00	0,00	Regime Próprio de Previdência	0,00	0,00
Transferências de Programas	1.172.049,25	977.783,55	Transferências de Programas	1.068.440,99	1.528.137,36
Valores Restituíveis	0,00	0,00	Antecipação da Receita Orçamentária - ARO	0,00	0,00
Transferências Voluntárias - Emendas Individuais (§ 13, art. 166 da CF)	200.166,48	0,00	Valores Restituíveis	0,00	0,00
Apoio Financeiro aos Municípios - AFM	0,00	0,00	Transferências Voluntárias - Emendas Individuais (§ 13, art. 166 da CF)	200.166,48	0,00
Cessão Onerosa - Pré-Sal	2.037,85	483.851,01	Apoio Financeiro aos Municípios - AFM	0,00	0,00
Outras Origens	458.310,35	447.276,58	Cessão Onerosa - Pré-Sal	444.807,30	4.838,51
Transferências Financeiras Recebidas (II)	213.606,37	101.081,75	Outras Origens	458.310,35	448.750,88
Recebimentos Extraorçamentários (III)	1.540.441,51	1.551.201,79	Transferências Financeiras Concedidas (VII)	1.002.243,48	940.487,04
Inscrição de Restos a Pagar Processados	9.292,04	57.795,96	Pagamentos Extraorçamentários (VIII)	1.632.627,26	1.767.377,93
Inscrição de Restos a Pagar Não Processados	4.265,97	47.990,00	Pagamentos de Restos a Pagar Processados	57.795,96	22.784,81
Realizável - Inscrição	0,00	0,00	Pagamentos de Restos a Pagar Não Processados	47.990,00	292.583,32
Cisão, Fusão ou Extinção	0,00	0,00	Realizável - CANCELAM./Baixa	0,00	0,00
Valores Restituíveis	1.526.883,50	1.445.415,83	Cisão, Fusão, Extin.	0,00	0,00
Antecipação da Receita Orçamentária - ARO	0,00	0,00	Valores Restituíveis	1.526.841,30	1.452.009,80
Saldo em Espécie do Exercício Anterior (IV)	1.072.169,65	1.074.491,85	Antecipação da Receita Orçamentária - ARO	0,00	0,00
Caixa e Equivalentes de Caixa	1.072.169,65	1.074.491,85	Saldo em Espécie para o Exercício Seguinte (IX)	603.748,65	1.072.169,65
Realizável	0,00	0,00	Caixa e Equivalentes de Caixa	603.748,65	1.072.169,65
TOTAL (V) = (I+II+III+IV)	18.877.834,53	18.411.939,51	Realizável	0,00	0,00
			TOTAL (X) = (VI+VII+VIII+IX)	18.877.834,53	18.411.939,51

Fonte: Sistema de Informações Municipais - Acompanhamento Mensal (SIM-AM), Tribunal de Contas do Estado do Paraná
Dados processados em: 21/01/2021 21:50 | Relatório emitido em: 18/11/2021 16:34



TRIBUNAL DE CONTAS DO ESTADO DO PARANÁ

Coordenadoria de Gestão Municipal - CGM

3 - ASPECTOS PATRIMONIAIS

3.1 - BALANÇO PATRIMONIAL

MUNICÍPIO DE MIRADOR
BALANÇO PATRIMONIAL
12/2020

ATIVO			PASSIVO		
ESPECIFICAÇÃO	Exercício Atual	Exercício Anterior	ESPECIFICAÇÃO	Exercício Atual	Exercício Anterior
ATIVO CIRCULANTE	1.541.908,23	2.066.706,89	PASSIVO CIRCULANTE	17.913,13	66.374,85
Caixa e Equivalentes de Caixa	603.748,65	1.072.169,65	Obrigações Trabalhistas, Previdenciárias e Assistenciais a pagar a Curto Prazo	0,00	0,00
Créditos a Curto Prazo	894.085,06	828.855,20	Empréstimos e Financiamentos	0,00	0,00
Créditos Tributários a Receber	0,00	0,00	Fornecedores e Contas a Pagar	9.292,04	57.795,96
Clientes	0,00	0,00	Obrigações Fiscais	0,00	0,00
Crédito de Transferências a Receber	0,00	0,00	Obrigações de Repartição a Outros Entes	0,00	0,00
Empréstimos e Financiamentos Concedidos	0,00	0,00	Provisões a Curto Prazo	0,00	0,00
Dívida Ativa Tributária	169.181,28	132.199,95	Demais Obrigações a Curto Prazo	8.621,09	8.578,89
Dívida Ativa Não Tributária	724.903,78	696.655,25	PASSIVO NÃO-CIRCULANTE	17.759.146,87	13.311.374,87
(-) Ajuste de Perdas de Créditos a Curto Prazo	0,00	0,00	Obrigações Trabalhistas, Previdenciárias e Assistenciais a pagar a Longo Prazo	0,00	0,00
Demais Créditos e Valores a Curto Prazo	0,00	0,00	Empréstimos e Financiamentos a Longo Prazo	17.759.146,87	13.311.374,87
Investimentos e Aplicações Temporárias a Curto Prazo	0,00	0,00	Fornecedores a Longo Prazo	0,00	0,00
Estoques	44.074,52	165.682,04	Obrigações Fiscais a Longo Prazo	0,00	0,00
Ativo não Circulante Mantido para Venda	0,00	0,00	Provisões a Longo Prazo	0,00	0,00
VPD Pagas Antecipadamente	0,00	0,00	Demais Obrigações a Longo Prazo	0,00	0,00
ATIVO NÃO-CIRCULANTE	21.690.717,59	22.707.228,26	Resultado Diferido	0,00	0,00
Ativo Realizável a Longo Prazo	0,00	0,00	TOTAL DO PASSIVO	17.777.060,00	13.377.749,72
Créditos a Longo Prazo	0,00	0,00			
Créditos Tributários a Receber a Longo Prazo	0,00	0,00			
Clientes a Longo Prazo	0,00	0,00			
Empréstimos e Financiamentos Concedidos a Longo Prazo	0,00	0,00			
Dívida Ativa Tributária a Longo Prazo	0,00	0,00			
Dívida Ativa Não Tributária a Longo Prazo	0,00	0,00			
(-) Ajuste de Perdas de Créditos a Longo Prazo	0,00	0,00			
Demais Créditos e Valores a Longo Prazo	0,00	0,00			
Investimentos e Aplicações Temporárias a Longo Prazo	0,00	0,00			
Estoques a Longo Prazo	0,00	0,00			
VPD Pagas Antecipadamente a Longo Prazo	0,00	0,00			
<u>Investimentos</u>	0,00	0,00			

PATRIMÔNIO LÍQUIDO		
ESPECIFICAÇÃO	Exercício Atual	Exercício Anterior
Patrimônio Social/Capital Social	0,00	0,00
Adiantamento para Futuro Aumento de Capital	0,00	0,00
Reservas de Capital	0,00	0,00
Ajustes de Avaliação Patrimonial	0,00	0,00
Reservas de Lucros	0,00	0,00



TRIBUNAL DE CONTAS DO ESTADO DO PARANÁ

Coordenadoria de Gestão Municipal - CGM

Participações Permanentes	0,00	0,00	Demais Reservas	0,00	0,00
Participações Av aliadas pelo Método de Equivalência Patrimonial	0,00	0,00	Resultados Acumulados	5.455.565,82	11.396.185,43
Participações Av aliadas pelo Método de Custo	0,00	0,00	Resultado do Exercício	- 5.940.619,61	- 1.764.854,78
Propriedades para Investimento	0,00	0,00	Resultado de Exercícios Anteriores	11.396.185,43	13.163.680,59
Demais Investimentos Permanentes	0,00	0,00	Ajustes de Exercícios Anteriores	0,00	- 2.640,38
Imobilizado	21.690.717,59	22.707.228,26	Outros Resultados	0,00	0,00
Bens Móveis	4.226.207,13	4.921.301,39	Ações/Cotas em Tesouraria	0,00	0,00
Bens Imóveis	17.464.510,46	17.785.926,87			
Intangível	0,00	0,00			
Softwares	0,00	0,00			
Marcas, Direitos e Patentes Industriais	0,00	0,00	TOTAL DO PATRIMÔNIO LÍQUIDO	5.455.565,82	11.396.185,43
Direito de Uso De Imóveis	0,00	0,00	TOTAL DO PASSIVO E PATRIMÔNIO LÍQUIDO	23.232.625,82	24.773.935,15
Diferido	0,00	0,00			
TOTAL DO ATIVO	23.232.625,82	24.773.935,15			

ATIVO FINANCEIRO	603.748,65	1.072.169,65	PASSIVO FINANCEIRO	22.179,10	114.364,85
ATIVO PERMANENTE	22.628.877,17	23.701.765,50	PASSIVO PERMANENTE	17.759.146,87	13.311.374,87
SALDO PATRIMONIAL				5.451.299,85	11.348.195,43

ESPECIFICAÇÃO	Exercício Atual	Exercício Anterior	ESPECIFICAÇÃO	Exercício Atual	Exercício Anterior
Saldos dos Atos Potenciais Ativos			Saldos dos Atos Potenciais Passivos		
Garantias e Contragarantias Recebidas a Executar	0,00	0,00	Garantias e Contragarantias Concedidas a Executar	0,00	0,00
Direitos Conveniados e Outros Instrumentos Congêneres a Receber	15.016,11	299.542,92	Obrigações Conveniadas e Outros Instrumentos Congêneres a Liberar	0,00	0,00
Direitos Contratuais a Executar	0,00	0,00	Obrigações Contratuais a Executar	2.365.637,11	3.187.086,55
Outros Atos Potenciais Ativos a Executar	0,00	0,00	Outros Atos Potenciais Passivos a Executar	0,00	0,00
TOTAL	15.016,11	299.542,92	TOTAL	2.365.637,11	3.187.086,55

Fonte: Sistema de Informações Municipais - Acompanhamento Mensal (SIM-AM), Tribunal de Contas do Estado do Paraná
Dados processados em: 21/01/2021 21:50 | Relatório emitido em: 18/11/2021 16:34

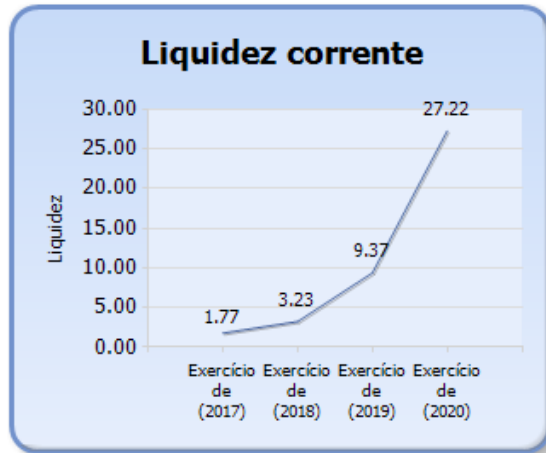
3.2 - EVOLUÇÃO DAS DISPONIBILIDADES LÍQUIDAS (TODAS AS FONTES)

Período	Ativo Financeiro	Passivo Financeiro	Disponível	Liquidez Corrente
Exercício de (2017)	1.901.976,92	1.076.811,60	825.165,32	1,77
Exercício de (2018)	1.074.491,85	332.698,99	741.792,86	3,23
Exercício de (2019)	1.072.169,65	114.364,85	957.804,80	9,37
Exercício de (2020)	603.748,65	22.179,10	581.569,55	27,22



TRIBUNAL DE CONTAS DO ESTADO DO PARANÁ

Coordenadoria de Gestão Municipal - CGM



3.3 - VARIAÇÕES PATRIMONIAIS

MUNICÍPIO DE MIRADOR
DEMONSTRAÇÃO DAS VARIAÇÕES PATRIMONIAIS
12/2020

VARIAÇÕES PATRIMONIAIS QUANTITATIVAS		
	Exercício Atual	Exercício Anterior
VARIAÇÕES PATRIMONIAIS AUMENTATIVAS	19.453.661,92	17.949.824,90
Impostos, Taxas e Contribuições de Melhoria	470.009,85	366.975,12
Impostos	420.225,92	314.095,97
Taxas	49.783,93	52.879,15
Contribuições de Melhoria	0,00	0,00
Contribuições	0,00	0,00
Contribuições Sociais	0,00	0,00
Contribuições de Intervenção do Domínio Econômico	0,00	0,00
Contribuição de Iluminação Pública	0,00	0,00
Contribuições de Interesse das Categorias Profissionais	0,00	0,00
Exploração e Venda de Bens, Serviços e Direitos	261.503,74	264.198,51
Venda de Mercadorias	0,00	0,00
Venda de Produtos	0,00	0,00
Exploração de Bens e Direitos e Prestação de Serviços	261.503,74	264.198,51
Variações Patrimoniais Aumentativas Financeiras	99.553,41	125.466,02
Juros e Encargos de Empréstimos e Financiamentos Concedidos	0,00	0,00
Juros e Encargos de Mora	84.300,35	90.909,15
Variações Monetárias e Cambiais	139,57	2.267,60
Descontos Financeiros Obtidos	0,00	0,00
Remuneração de Depósitos Bancários e Aplicações Financeiras	6.404,71	22.266,90
Outras Variações Patrimoniais Aumentativas – Financeiras	8.708,78	10.022,37
Transferências e Delegações Recebidas	17.471.936,92	16.929.840,32
Transferências Intragovernamentais	213.606,37	101.081,75
Transferências Intergovernamentais	15.987.480,12	15.617.838,30
Transferências das Instituições Privadas	0,00	0,00
Transferências das Instituições Multigovernamentais	1.270.850,43	1.210.920,27
Transferências de Consórcios Públicos	0,00	0,00
Transferências do Exterior	0,00	0,00



TRIBUNAL DE CONTAS DO ESTADO DO PARANÁ

Coordenadoria de Gestão Municipal - CGM

Delegações Recebidas	0,00	0,00
Transferências de Pessoas Físicas	0,00	0,00
Outras Transferências e Delegações Recebidas	0,00	0,00
Valorização e Ganhos com Ativos	1.097.382,42	263.344,93
Reavaliação de Ativos	948.664,92	262.843,93
Ganhos com Alienação	0,00	501,00
Ganhos com Incorporação de Ativos	148.717,50	0,00
Desincorporação de Passivos	0,00	0,00
Reversão de Redução ao Valor Recuperável	0,00	0,00
Outras Variações Patrimoniais Aumentativas	53.275,58	0,00
Varição Patrimonial Aumentativa a Classificar	- 195,42	0,00
Resultado Positivo de Participações	0,00	0,00
Reversão de Provisões e Ajustes de Perdas	0,00	0,00
Diversas Variações Patrimoniais Aumentativas	53.471,00	0,00

	Exercício Atual	Exercício Anterior
VARIAÇÕES PATRIMONIAIS DIMINUTIVAS	25.394.281,53	19.714.679,68
Pessoal e Encargos	8.005.118,65	6.740.685,76
Remuneração a Pessoal	6.641.798,77	5.552.417,07
Encargos Patronais	1.316.539,27	1.126.649,60
Benefícios a Pessoal	46.780,61	61.619,09
Custo de Pessoal e Encargos	0,00	0,00
Outras Variações Patrimoniais Diminutivas - Pessoal e Encargos	0,00	0,00
Benefícios Previdenciários	6.107,85	5.786,82
Aposentadorias e Reformas	0,00	0,00
Pensões	6.107,85	5.786,82
Outros Benefícios Previdenciários	0,00	0,00
Benefícios Assistenciais	0,00	0,00
Benefícios de Prestação Continuada	0,00	0,00
Benefícios Eventuais	0,00	0,00
Políticas Públicas de Transferência de Renda	0,00	0,00
Outros Benefícios Assistenciais	0,00	0,00
Uso de Bens, Serviços e Consumo de Capital Fixo	9.441.429,04	7.478.493,48
Uso de material de consumo	3.451.563,57	4.001.857,21
Serviços	2.551.872,99	2.900.875,90
Depreciação, Amortização e Exaustão	3.437.992,48	575.760,37
Custo de Materiais, Serviços e Consumo de Capital Fixo	0,00	0,00
Variações Patrimoniais Diminutivas Financeiras	4.447.772,00	1.809.607,47
Juros e Encargos de Empréstimos e Financiamentos Obtidos	0,00	0,00
Juros e Encargos de Mora	0,00	0,00
Variações Monetárias e Cambiais	4.447.772,00	1.809.607,47
Descontos Financeiros Concedidos	0,00	0,00
Outras Variações Patrimoniais Diminutivas Financeiras	0,00	0,00
Transferências e Delegações Concedidas	3.086.635,05	3.360.356,09
Transferências Intragovernamentais	1.002.243,48	940.487,04
Transferências Intergovernamentais	1.802.663,47	1.850.691,90
Transferências a Instituições Privadas	0,00	0,00
Transferências a Instituições Multigovernamentais	0,00	0,00
Transferências a Consórcios Públicos	281.728,10	391.176,58
Transferências ao Exterior	0,00	0,00
Execução Orçamentária Delegada	0,00	0,00
Outras Transferências e Delegações Concedidas	0,00	178.000,57
Desvalorização e Perda de Ativos	230.972,64	148.764,14



TRIBUNAL DE CONTAS DO ESTADO DO PARANÁ

Coordenadoria de Gestão Municipal - CGM

Redução a Valor Recuperável e Ajuste para Perdas	100.125,46	133.575,26
Perdas com Alienação	0,00	5.311,08
Perdas Involuntárias	75.973,15	9.877,80
Incorporação de Passivos	0,00	0,00
Desincorporação de Ativos	54.874,03	0,00
Tributárias	176.246,30	170.985,92
Impostos, Taxas e Contribuições de Melhoria	0,00	0,00
Contribuições	176.246,30	170.985,92
Custo com Tributos	0,00	0,00

	Exercício Atual	Exercício Anterior
Custo das Mercadorias e dos Produtos Vendidos, e dos Serviços Prestados	0,00	0,00
Custo das Mercadorias Vendidas	0,00	0,00
Custo dos Produtos Vendidos	0,00	0,00
Custo dos Serviços Prestados	0,00	0,00
Outras Variações Patrimoniais Diminutivas	0,00	0,00
Premiações	0,00	0,00
Resultado Negativo de Participações	0,00	0,00
Incentivos	0,00	0,00
Subvenções Econômicas	0,00	0,00
Participações e Contribuições	0,00	0,00
VPD de Constituição de Provisões	0,00	0,00
Custo de Outras VPD	0,00	0,00
Diversas Variações Patrimoniais Diminutivas	0,00	0,00
RESULTADO PATRIMONIAL DO PERÍODO	- 5.940.619,61	- 1.764.854,78

VARIAÇÕES PATRIMONIAIS QUALITATIVAS (decorrentes da execução orçamentária)		
	Exercício Atual	Exercício Anterior
Incorporação de Ativos	1.309.197,32	1.396.331,13
Desincorporação de Passivos	0,00	0,00
Incorporação de Passivos	0,00	0,00
Desincorporação de Ativos	77,07	494,94

Fonte: Sistema de Informações Municipais - Acompanhamento Mensal (SIM-AM), Tribunal de Contas do Estado do Paraná - Dados processados em: 21/01/2021 21:50 | Relatório emitido em: 18/11/2021 16:34

4 - ASPECTOS FISCAIS - LEI DE RESPONSABILIDADE FISCAL

DESCRIÇÃO DOS ITENS DE ANÁLISE	ABRANGÊNCIA
Limite de despesas com pessoal – não retorno ao limite no prazo legal.	Executivo e Legislativo
Limite de despesas com pessoal – não redução de 1/3 no prazo legal.	Executivo e Legislativo
Realização da Audiência Pública para Avaliação das Metas Fiscais – ausência de comprovação da realização.	Executivo
Realização da Audiência Pública para Avaliação das Metas Fiscais – atraso na realização.	Executivo
Limite da Dívida Consolidada – não redução de 25% no prazo legal.	Executivo
Limite da Dívida Consolidada – não retorno ao limite no prazo legal.	Executivo
Publicação do Relatório Resumido da Execução Orçamentária – RREO –	Executivo



TRIBUNAL DE CONTAS DO ESTADO DO PARANÁ

Coordenadoria de Gestão Municipal - CGM

ausência de comprovação da publicação.	
Publicação do Relatório Resumido da Execução Orçamentária – RREO – atraso na publicação.	Executivo
Publicação do Relatório de Gestão Fiscal – RGF – ausência de comprovação da publicação.	Executivo e Legislativo
Publicação do Relatório de Gestão Fiscal – RGF – atraso na publicação.	Executivo e Legislativo
Cumprimento do art. 42 da LRF conforme Prejulgado 15 TCE/PR.	Executivo

4.1 - ALERTAS EMITIDOS REFERENTES ÀS ANÁLISES DO EXERCÍCIO DE 2020

BIMESTRE	TIPO DE ALERTA
3	Limite de 95% da Despesa com Pessoal
6	Limite de 95% da Despesa com Pessoal
6	Limite de 90% da Dívida Consolidada

4.2 - DESPESAS COM PESSOAL

MÊS E ANO BASE	RECEITA CORRENTE LÍQUIDA	DESPESA COM PESSOAL	% GASTO	SITUAÇÃO
8/2018	13.607.013,18	7.080.914,52	52,04	Alerta 95
12/2018	13.718.703,78	7.133.444,99	52,00	Alerta 95
6/2019	13.756.241,80	7.262.275,09	52,79	Alerta 95
12/2019	14.759.264,77	7.355.289,52	49,84	Alerta 90
6/2020	14.834.071,51	7.644.456,30	51,53	Alerta 95
12/2020	15.315.517,94	8.205.537,19	53,58	Alerta 95

Nota - Para os exercícios de 2020 (a partir do 2º quadrimestre) e 2021, os prazos e disposições do art. 23 da LRF estão suspensos, em função do disposto no Decreto Legislativo Federal nº 6 de 2020, e na Lei Complementar nº 178/2021.

4.3 - DÍVIDA CONSOLIDADA

MÊS E ANO BASE	RECEITA CORRENTE LÍQUIDA	DÍVIDA CONSOLIDADA LÍQUIDA	% DA DCL	SITUAÇÃO
06/2019	13.878.512,80	11.606.185,21	83,63	Normal
12/2019	14.889.264,77	12.305.580,07	82,65	Normal
06/2020	14.834.071,51	13.157.750,90	88,70	Normal
12/2020	15.315.517,94	17.173.311,35	112,13	Alerta 90%

Nota - Caso a Dívida Consolidada Líquida apresente valor negativo, representa que as disponibilidades líquidas são superiores e suficientes para pagamento de sua dívida consolidada.

4.4 - CUMPRIMENTO DO ART. 42 DA LRF

Conforme demonstrado abaixo o MUNICÍPIO DE MIRADOR ao término do exercício apresentou o seguinte resultado das disponibilidades em relação ao disposto no Art. 42 da LRF e critérios fixados no Prejulgado 15 - TCE/PR.



TRIBUNAL DE CONTAS DO ESTADO DO PARANÁ

Coordenadoria de Gestão Municipal - CGM

4.4.1 - DEMONSTRATIVO DA DISPONIBILIDADE LÍQUIDA

DESCRIÇÃO	VALOR EM 30/04	VALOR EM 31/12
1. Total do Ativo Financeiro	881.042,07	603.748,65
1.1 Recursos Vinculados	729.057,99	330.204,43
1.2 Recursos Não Vinculados	151.984,08	273.544,22
2. Total do Ativo Realizável	0,00	0,00
2.1 Recursos Vinculados	0,00	0,00
2.2 Recursos Não Vinculados	0,00	0,00
3. Saldo da Fonte Receita de Extinção da Entidade Previdenciária	0,00	0,00
3.1 Recursos Vinculados	0,00	0,00
3.2 Recursos Não Vinculados	0,00	0,00
4. Total do Ativo Financeiro Ajustado (1. - 2. - 3.)	881.042,07	603.748,65
4.1 Recursos Vinculados (1.1. - 2.1. - 3.1.)	729.057,99	330.204,43
4.2 Recursos Não Vinculados (1.2. - 2.2. - 3.2.)	151.984,08	273.544,22
5. Total dos Restos a Pagar e Contas a Pagar Processados	173.716,08	9.292,04
5.1 Recursos Vinculados	9.675,80	0,00
5.2 Recursos Não Vinculados	164.040,28	9.292,04
6. Total dos Valores Restituíveis	8.605,69	8.621,09
6.1 Recursos Vinculados	8.605,69	8.621,09
6.2 Recursos Não Vinculados	0,00	0,00
7. Total dos Restos a Pagar e Contas a Pagar Não Processados	18.724,14	4.265,97
7.1 Recursos Vinculados	3.571,92	1.421,99
7.2 Recursos Não Vinculados	15.152,22	2.843,98
8. Total de Contas Pendentes	0,00	0,00
8.1 Recursos Vinculados	0,00	0,00
8.2 Recursos Não Vinculados	0,00	0,00
9. Passivo Financeiro Vinculado a Fonte Receita de Extinção da Entidade Previdenciária	0,00	0,00
9.1 Recursos Vinculados	0,00	0,00
9.2 Recursos Não Vinculados	0,00	0,00
10. Passivo do Financeiro Ajustado (5. + 6. + 7. + 8. - 9.)	201.045,91	22.179,10
10.1. Recursos Vinculados (5.1. + 6.1. + 7.1. + 8.1 - 9.1)	21.853,41	10.043,08
10.2. Recursos Não Vinculados (5.2. + 6.2. + 7.2. + 8.2 - 9.2)	179.192,50	12.136,02
11. Disponibilidade Líquida (4 - 10)	679.996,16	581.569,55
11.1. Recursos Vinculados (4.1. - 10.1.)	707.204,58	320.161,35
11.2. Recursos Não Vinculados (4.2. - 10.2.)	-27.208,42	261.408,20

4.4.2 - DEMONSTRATIVO DOS VALORES VINCULADOS

4.4.2.a) - DEMONSTRATIVO DA DISPONIBILIDADE LÍQUIDA POR GRUPO DE ORIGEM DE RECURSOS



TRIBUNAL DE CONTAS DO ESTADO DO PARANÁ

Coordenadoria de Gestão Municipal - CGM

DESCRIÇÃO	ATIVO FIN.(a)	PASSIVO FIN. (b)	CONTAS PEND. (c)	REALI. (d)	RESULT. EST. (e)	RESUL. FIN. EM 31/12 (f=a-b-c-d+e)
Transferências Voluntárias	0,00	0,00	0,00	0,00	0,00	0,00
Operações de Crédito	0,00	0,00	0,00	0,00	0,00	0,00
Transferências de Programas	285.340,29	1.421,99	0,00	0,00	0,00	283.918,30
Antecipação da Receita Orçamentária - ARO	0,00	0,00	0,00	0,00	0,00	0,00
Programas/Transferências Voluntárias Anteriores a 2013 Reclassificados	0,00	0,00	0,00	0,00	0,00	0,00
Emendas Parlamentares	0,00	0,00	0,00	0,00	0,00	0,00
Cessão Onerosa – Pré-Sal	36.243,05	0,00	0,00	0,00	0,00	36.243,05
Valores Restituíveis	8.621,09	8.621,09	0,00	0,00	0,00	0,00
Totais	330.204,43	10.043,08	0,00	0,00	0,00	320.161,35

4.4.2.b) - DEMONSTRATIVO DO RESULTADO FINANCEIRO DO EXERCÍCIO

DESCRIÇÃO (PARTE 1)	ATIVO FIN. EM 30/04 (a)	PASSIVO FIN. EM 30/04 (b)	RESUL. FIN. EM 30/04 (c=a-b)
Transferências Voluntárias	0,08	5.473,23	-5.473,15
Operações de Crédito	0,00	0,00	0,00
Transferências de Programas	240.082,37	7.774,49	232.307,88
Antecipação da Receita Orçamentária - ARO	0,00	0,00	0,00
Programas/Transferências Voluntárias Anteriores a 2013 Reclassificados	0,00	0,00	0,00
Emendas Parlamentares	0,00	0,00	0,00
Cessão Onerosa – Pré-Sal	480.369,85	0,00	480.369,85
Valores Restituíveis	8.605,69	8.605,69	0,00
Totais	729.057,99	21.853,41	707.204,58

DESCRIÇÃO (PARTE 2)	TRANSF. FIN. (d)	CANC. REALI. (e)	CONTAS PEND. MAIO A DEZEMBRO (f)	REALI. (g)	CANC. RAP (h)	RESUL. EST. (i)	TOTAL AJ. EX. N. ORÇ. (j=d-e-f-g+h+i)
Transferências Voluntárias	0,00	0,00	0,00	0,00	0,00	0,00	0,00
Operações de Crédito	0,00	0,00	0,00	0,00	0,00	0,00	0,00
Transferências de Programas	0,00	0,00	0,00	0,00	0,00	0,00	0,00
Antecipação da Receita Orçamentária - ARO	0,00	0,00	0,00	0,00	0,00	0,00	0,00
Programas/Transferências Voluntárias Anteriores a 2013 Reclassificados	0,00	0,00	0,00	0,00	0,00	0,00	0,00
Emendas Parlamentares	0,00	0,00	0,00	0,00	0,00	0,00	0,00
Cessão Onerosa – Pré-Sal	0,00	0,00	0,00	0,00	0,00	0,00	0,00
Valores Restituíveis	0,00	0,00	0,00	0,00	0,00	0,00	0,00
Totais	0,00	0,00	0,00	0,00	0,00	0,00	0,00



TRIBUNAL DE CONTAS DO ESTADO DO PARANÁ

Coordenadoria de Gestão Municipal - CGM

DESCRIÇÃO (PARTE 3)	RECEITA LÍQ. MAIO A DEZEMBRO (k)	LIM. DESP. MAIO A DEZEMBRO (l=c+j+k)	EMPENHO MAIO A DEZEMBRO (m)	RESUL. FIN. EM 31/12 (n=l-m)
Transferências Voluntárias	64.564,54	59.091,39	59.091,39	0,00
Operações de Crédito	0,00	0,00	0,00	0,00
Transferências de Programas	972.568,81	1.204.876,69	920.958,39	283.918,30
Antecipação da Receita Orçamentária - ARO	0,00	0,00	0,00	0,00
Programas/Transferências Voluntárias Anteriores a 2013 Reclassificados	0,00	0,00	0,00	0,00
Emendas Parlamentares	200.166,48	200.166,48	200.166,48	0,00
Cessão Onerosa – Pré-Sal	680,50	481.050,35	444.807,30	36.243,05
Valores Restituíveis	0,00	0,00	0,00	0,00
Totais	1.237.980,33	1.945.184,91	1.625.023,56	320.161,35

4.4.3 - DEMONSTRATIVO DOS VALORES NÃO VINCULADOS

4.4.3.a) - DEMONSTRATIVO DA DISPONIBILIDADE LÍQUIDA POR GRUPO DE ORIGEM DE RECURSOS

DESCRIÇÃO	ATIVO FIN. (a)	PASSIVO FIN. (b)	CONTAS PEND. (c)	REALI. (d)	RESUL. EST. (e)	RESUL. FIN. EM 31/12 (f=a-b-c- d+e)
Recursos Ordinários / Livres	219.616,85	10.714,03	0,00	0,00	0,00	208.902,82
Transferências do FUNDEB	43.635,21	0,00	0,00	0,00	0,00	43.635,21
Alienação de Bens	10.292,16	1.421,99	0,00	0,00	0,00	8.870,17
Contratos de Rateio de Consórcios Públicos	0,00	0,00	0,00	0,00	0,00	0,00
Apoio Financeiro aos Municípios - AFM	0,00	0,00	0,00	0,00	0,00	0,00
Outras Origens	0,00	0,00	0,00	0,00	0,00	0,00
Totais	273.544,22	12.136,02	0,00	0,00	0,00	261.408,20

4.4.3.b) - DEMONSTRATIVO DO RESULTADO FINANCEIRO DO EXERCÍCIO

DESCRIÇÃO (PARTE 1)	ATIVO FIN. EM 30/04 (a)	PASSIVO FIN. EM 30/04 (b)	RESUL. FIN. EM 30/04 (c=a-b)
Recursos Ordinários / Livres	73.319,07	171.223,62	-97.904,55
Transferências do FUNDEB	72.490,46	0,00	72.490,46
Alienação de Bens	3.522,94	334,62	3.188,32
Contratos de Rateio de Consórcios Públicos	0,00	0,00	0,00
Apoio Financeiro aos Municípios - AFM	0,00	0,00	0,00
Outras Origens	2.651,61	7.634,26	-4.982,65
Totais	151.984,08	179.192,50	-27.208,42



TRIBUNAL DE CONTAS DO ESTADO DO PARANÁ

Coordenadoria de Gestão Municipal - CGM

DESCRIÇÃO (PARTE 2)	TRANSF. FIN. (d)	CANC. REALI. (e)	CONTAS PEND. MAIO A DEZEMBRO (f)	REALI. (g)	CANC. RAP (h)	RESUL. EST. (i)	TOTAL AJ. EX. N. ORÇ. (j=d-e-f-g+h+i)
Recursos Ordinários / Livres	-454.555,95	0,00	0,00	0,00	0,00	0,00	-454.555,95
Transferências do FUNDEB	0,00	0,00	0,00	0,00	0,00	0,00	0,00
Alienação de Bens	0,00	0,00	0,00	0,00	0,00	0,00	0,00
Contratos de Rateio de Consórcios Públicos	0,00	0,00	0,00	0,00	0,00	0,00	0,00
Apoio Financeiro aos Municípios - AFM	0,00	0,00	0,00	0,00	0,00	0,00	0,00
Outras Origens	0,00	0,00	0,00	0,00	0,00	0,00	0,00
Totais	-454.555,95	0,00	0,00	0,00	0,00	0,00	-454.555,95

DESCRIÇÃO (PARTE 3)	RECEITA LÍQ. MAIO A DEZEMBRO (k)	LIM. DESP. MAIO A DEZEMBRO (l=c+j+k)	EMPENHO MAIO A DEZEMBRO (m)	RESUL. FIN. EM 31/12 (n=l-m)
Recursos Ordinários / Livres	8.707.930,60	8.155.470,10	7.946.567,28	208.902,82
Transferências do FUNDEB	803.363,55	875.854,01	832.218,80	43.635,21
Alienação de Bens	92.719,68	95.908,00	87.037,83	8.870,17
Contratos de Rateio de Consórcios Públicos	0,00	0,00	0,00	0,00
Apoio Financeiro aos Municípios - AFM	0,00	0,00	0,00	0,00
Outras Origens	286.463,12	281.480,47	281.480,47	0,00
Totais	9.890.476,95	9.408.712,58	9.147.304,38	261.408,20

Legenda:

Sigla	Descrição
ATIVO FIN.	Ativo Financeiro
PASSIVO FIN.	Passivo Financeiro
CONTAS PEND.	Contas Pendentes
REALI.	Realizável
RESUL. EST.	Resultado Estatal
RESUL. FIN.	Resultado Financeiro
TRANSF. FIN.	Transferência Financeira
CANC. REALI.	Cancelamento de Realizável
CANC. RAP	Cancelamento de RAP
TOTAL AJ. EX. N. ORÇ.	Total Ajustes Execução Não Orçamentária
RECEITA LÍQ.	Receita Líquida
LIM. DESP.	Limite Despesa



TRIBUNAL DE CONTAS DO ESTADO DO PARANÁ

Coordenadoria de Gestão Municipal - CGM

5 - GASTOS COM MANUTENÇÃO E DESENVOLVIMENTO DO ENSINO

5.1 - DEMONSTRATIVO DO SISTEMA SIM-AM ENVIADO PELO MUNICÍPIO

MUNICÍPIO DE MIRADOR
RELATÓRIO RESUMIDO DA EXECUÇÃO ORÇAMENTÁRIA - CONSOLIDADO
ORÇAMENTOS FISCAL E DA SEGURIDADE SOCIAL
DEMONSTRATIVO DAS RECEITAS E DESPESAS COM MANUTENÇÃO E DESENVOLVIMENTO DO ENSINO -
MDE
01/2020 A 12/2020

R\$ 1,00

RECEITAS DO ENSINO				
RECEITA RESULTANTE DOS IMPOSTOS (caput do art. 212 da Constituição)	PREVISÃO INICIAL	PREVISÃO ATUALIZADA (a)	RECEITAS REALIZADAS	
			Até o Bimestre (b)	% (c) = (b/a)x100
1- RECEITA DE IMPOSTOS	528.007,70	528.007,70	455.083,61	86,19%
1.1- Recéita Resultante do Imposto sobre a Propriedade Predial e Territorial Urbana - IPTU	206.571,20	206.571,20	81.036,39	39,23%
1.1.1- IPTU	73.870,50	73.870,50	45.520,26	61,62%
1.1.2 - Multas, Juros de Mora, Dívida Ativa e Outros Encargos do IPTU	132.700,70	132.700,70	35.516,13	26,76%
1.2- Recéita Resultante do Imposto sobre Transmissão Inter Vivos - ITBI	87.313,60	87.313,60	54.651,28	62,59%
1.2.1- ITBI	86.515,00	86.515,00	54.548,32	63,05%
1.2.2 - Multas, Juros de Mora, Dívida Ativa e Outros Encargos do ITBI	798,60	798,60	102,96	12,89%
1.3- Recéita Resultante do Imposto sobre Serviços de Qualquer Natureza - ISS	62.423,90	62.423,90	61.871,59	99,12%
1.3.1- ISS	61.226,00	61.226,00	60.603,80	98,98%
1.3.2 - Multas, Juros de Mora, Dívida Ativa e Outros Encargos do ISS	1.197,90	1.197,90	1.267,79	105,83%
1.4- Recéita Resultante do Imposto de Renda Retido na Fonte - IRRF	171.699,00	171.699,00	257.524,35	149,99%
1.4.1- IRRF	171.699,00	171.699,00	257.524,35	149,99%
1.5- Recéita Resultante do Imposto Territorial Rural - ITR (CF, art. 153, §4º, inciso III)	0,00	0,00	0,00	0,00%
1.5.1- ITR	0,00	0,00	0,00	0,00%
1.5.2 - Multas, Juros de Mora, Dívida Ativa e Outros Encargos do ITR	0,00	0,00	0,00	0,00%
2- RECEITA DE TRANSFERÊNCIAS CONSTITUCIONAIS E LEGAIS	17.688.990,00	17.688.990,00	13.582.497,97	76,79%
2.1- Cota-Parte FPM	12.531.365,00	12.531.365,00	9.612.182,81	76,70%
2.1.1- Parcela referente à CF, art. 159, I, alínea b	11.313.500,00	11.313.500,00	8.817.734,24	77,94%
2.1.2- Parcela referente à CF, art. 159, I, alínea d e alínea e	1.217.865,00	1.217.865,00	794.448,57	65,23%
2.2- Cota-Parte ICMS	4.525.400,00	4.525.400,00	3.459.793,20	76,45%
2.3- ICMS-Desoneração - L.C. nº87/1996	33.275,00	33.275,00	0,00	0,00%
2.4- Cota-Parte IPI-Exportação	66.550,00	66.550,00	56.485,85	84,88%
2.5- Cota-Parte ITR	359.370,00	359.370,00	342.563,69	95,32%
2.6- Cota-Parte IPVA	173.030,00	173.030,00	111.472,42	64,42%
2.7- Cota-Parte IOF-Ouro	0,00	0,00	0,00	0,00%
3- TOTAL DA RECEITA DE IMPOSTOS (1 + 2)	18.216.997,70	18.216.997,70	14.037.581,58	77,06%



TRIBUNAL DE CONTAS DO ESTADO DO PARANÁ

Coordenadoria de Gestão Municipal - CGM

RECEITAS ADICIONAIS PARA FINANCIAMENTO DO ENSINO	PREVISÃO INICIAL	PREVISÃO ATUALIZADA (a)	RECEITAS REALIZADAS	
			Até o Bimestre (b)	% (c) = (b/a)x100
4- RECEITA DA APLICAÇÃO FINANCEIRA DE OUTROS RECURSOS DE IMPOSTOS VINCULADOS AO ENSINO	2.395,80	2.395,80	213,95	8,93%
5- RECEITA DE TRANSFERÊNCIAS DO FNDE	239.313,80	240.054,97	177.968,33	74,14%
5.1- Transferências do Salário-Educação	139.755,00	139.755,00	96.112,81	68,77%
5.2- Outras Transferências do FNDE	98.494,00	99.135,17	81.817,35	82,53%
5.3- Aplicação Financeira dos Recursos do FNDE	1.064,80	1.164,80	38,17	3,28%
6- RECEITA DE TRANSFERÊNCIAS DE CONVÊNIOS	0,00	106.000,00	0,00	0,00%
6.1- Transferências de Convênios	0,00	106.000,00	0,00	0,00%
6.2- Aplicação Financeira dos Recursos de Convênios	0,00	0,00	0,00	0,00%
7- RECEITA DE OPERAÇÕES DE CRÉDITO	0,00	0,00	0,00	0,00%
8- OUTRAS RECEITAS PARA FINANCIAMENTO DO ENSINO	6.655,00	31.655,00	25.930,00	81,91%
9- TOTAL DAS RECEITAS ADICIONAIS PARA FINANCIAMENTO DO ENSINO (4 + 5 + 6 + 7 + 8)	248.364,60	380.105,77	204.112,28	53,70%

FUNDEB				
RECEITAS DO FUNDEB	PREVISÃO INICIAL	PREVISÃO ATUALIZADA (a)	RECEITAS REALIZADAS	
			Até o Bimestre (b)	% (c) = (b/a)x100
10- RECEITAS DESTINADAS AO FUNDEB	3.294.225,00	3.294.225,00	2.557.608,78	77,64%
10.1- Cota-Parte FPM Destinada ao FUNDEB - (20% de 2.1.1)	2.262.700,00	2.262.700,00	1.763.546,57	77,94%
10.2- Cota-Parte ICMS Destinada ao FUNDEB - (20% de 2.2)	905.080,00	905.080,00	691.958,44	76,45%
10.3- ICMS-Desoneração Destinada ao FUNDEB - (20% de 2.3)	6.655,00	6.655,00	0,00	0,00%
10.4- Cota-Parte IPI-Exportação Destinada ao FUNDEB - (20% de 2.4)	13.310,00	13.310,00	11.297,07	84,88%
10.5- Cota-Parte ITR ou ITR Arrecadados Destinados ao FUNDEB - (20% de (1.5 + 2.5))	71.874,00	71.874,00	68.512,66	95,32%
10.6- Cota-Parte IPVA Destinada ao FUNDEB - (20% de 2.6)	34.606,00	34.606,00	22.294,04	64,42%
11- RECEITAS RECEBIDAS DO FUNDEB	1.738.685,30	1.738.685,30	1.271.253,12	73,12%
11.1- Transferências de Recursos do FUNDEB	1.730.300,00	1.730.300,00	1.270.850,43	73,45%
11.2- Complementação da União ao FUNDEB	0,00	0,00	0,00	0,00%
11.3- Receita de Aplicação Financeira dos Recursos do FUNDEB	8.385,30	8.385,30	402,69	4,80%
12- RESULTADO LÍQUIDO DAS TRANSFERÊNCIAS DO FUNDEB (11.1 - 10)	- 1.563.925,00	- 1.563.925,00	- 1.286.758,35	82,28%
[SE RESULTADO LÍQUIDO DA TRANSFERÊNCIA (12) > 0] = ACRÉSCIMO RESULTANTE DAS TRANSFERÊNCIAS DO FUNDEB	0,00	0,00	0,00	0,00%
[SE RESULTADO LÍQUIDO DA TRANSFERÊNCIA (12) < 0] = DECRÉSCIMO RESULTANTE DAS TRANSFERÊNCIAS DO FUNDEB	1.563.925,00	1.563.925,00	1.286.758,35	82,28%



TRIBUNAL DE CONTAS DO ESTADO DO PARANÁ

Coordenadoria de Gestão Municipal - CGM

DESPESAS DO FUNDEB ds Sumario Item	DOTAÇÃO INICIAL	DOTAÇÃO ATUALIZADA (d)	DESPESAS EMPENHADA		DESPESAS LIQUIDADAS		INSCRITAS EM RESTOS A PAGAR NÃO PROCESSADOS (i)
			Até o Bimestre (e)	% (f) = (e/d)x100	Até o Bimestre (g)	% (h) = (g/d)x100	
13- PAGAMENTO DOS PROFISSIONAIS DO MAGISTÉRIO	1.627.450,00	1.627.450,01	1.201.723,15	73,84%	1.201.723,15	73,84%	0,00
13.1- Com Educação Infantil	296.450,00	440.440,00	383.379,22	87,04%	383.379,22	87,04%	0,00
13.2- Com Ensino Fundamental	1.331.000,00	1.187.010,01	818.343,93	68,94%	818.343,93	68,94%	0,00
14- OUTRAS DESPESAS	111.235,30	123.850,93	38.510,40	31,09%	38.510,40	31,09%	0,00
14.1- Com Educação Infantil	50.735,30	50.735,30	10.080,91	19,87%	10.080,91	19,87%	0,00
14.2- Com Ensino Fundamental	60.500,00	73.115,63	28.429,49	38,88%	28.429,49	38,88%	0,00
15- TOTAL DAS DESPESAS DO FUNDEB (13 + 14)	1.738.685,30	1.751.300,94	1.240.233,55	70,82%	1.240.233,55	70,82%	0,00

DEDUÇÕES PARA FINS DE LIMITE DO FUNDEB	VALOR
16- RESTOSA PAGAR INSCRITOS NO EXERCÍCIO SEM DISPONIBILIDADE FINANCEIRA DE RECURSOS DO FUNDEB	0,00
16.1 - FUNDEB 60%	0,00
16.2 - FUNDEB 40%	0,00
17- DESPESAS CUSTEADAS COM O SUPERÁVIT FINANCEIRO, DO EXERCÍCIO ANTERIOR, DO FUNDEB	12.615,64
17.1 - FUNDEB 60%	0,01
17.2 - FUNDEB 40%	12.615,63
18- TOTAL DAS DEDUÇÕES CONSIDERADAS PARA FINS DE LIMITE DO FUNDEB (16 + 17)	12.615,64

INDICADORES DO FUNDEB	VALOR
19 - TOTAL DAS DESPESAS DO FUNDEB PARA FINS DE LIMITE (15 - 18)	1.227.617,91
19.1 - Mínimo de 60% do FUNDEB na Remuneração do Magistério1 (13 - (16.1 + 17.1)) / (11) x 100) %	94,53
19.2 - Máximo de 40% em Despesa com MDE, que não Remuneração do Magistério (14 - (16.2 + 17.2)) / (11) x 100) %	2,04
19.3 - Máximo de 5% não Aplicado no Exercício (100 - (19.1 + 19.2)) %	3,43

CONTROLE DA UTILIZAÇÃO DE RECURSOS NO EXERCÍCIO SUBSEQUENTE	VALOR
20 - RECURSOS RECEBIDOS DO FUNDEB EM <EXERCÍCIO ANTERIOR> QUE NÃO FORAM UTILIZADOS	12.615,64
21 - DESPESAS CUSTEADAS COM O SALDO DO ITEM 20 ATÉ O 1º TRIMESTRE DE <EXERCÍCIO>	12.615,64

DESPESAS COM AÇÕES TÍPICAS DEMDE ds Sumario Item	DOTAÇÃO INICIAL	DOTAÇÃO ATUALIZADA (d)	DESPESAS EMPENHADA		DESPESAS LIQUIDADAS		INSCRITAS EM RESTOS A PAGAR NÃO PROCESSADOS (i)
			Até o Bimestre (e)	% (f) = (e/d)x100	Até o Bimestre (g)	% (h) = (g/d)x100	
22- EDUCAÇÃO INFANTIL	1.407.545,20	1.609.685,20	1.205.189,19	74,87%	1.205.189,19	74,87%	0,00
22.1- Despesas Custeadas com Recursos do FUNDEB	347.185,30	491.175,30	393.460,13	80,11%	393.460,13	80,11%	0,00
22.2- Despesas Custeadas com Outros Recursos de Impostos	1.060.359,90	1.118.509,90	811.729,06	72,57%	811.729,06	72,57%	0,00



TRIBUNAL DE CONTAS DO ESTADO DO PARANÁ

Coordenadoria de Gestão Municipal - CGM

23- ENSINO FUNDAMENTAL	2.825.172,45	3.005.602,53	1.859.753,16	61,88%	1.859.753,16	61,88%	0,00
23.1- Despesas Custeadas com Recursos do FUNDEB	1.391.500,00	1.260.125,64	846.773,42	67,20%	846.773,42	67,20%	0,00
23.2- Despesas Custeadas com Outros Recursos de Impostos	1.433.672,45	1.745.476,89	1.118.610,82	64,09%	1.118.610,82	64,09%	0,00
23.9- (-) Dedução de Despesas indevidamente contabilizadas	0,00	0,00	- 105.631,08	0,00%	- 105.631,08	0,00%	0,00
24- ENSINO MÉDIO	0,00	0,00	0,00	0,00%	0,00	0,00%	0,00
25- ENSINO SUPERIOR	0,00	0,00	0,00	0,00%	0,00	0,00%	0,00
26- ENSINO PROFISSIONAL NÃO INTEGRADO AO ENSINO REGULAR	0,00	0,00	0,00	0,00%	0,00	0,00%	0,00
27- OUTRAS	0,00	0,00	0,00	0,00%	0,00	0,00%	0,00
28- TOTAL DAS DESPESAS COM AÇÕES TÍPICAS DE MDE (22 + 23 + 24 + 25 + 26 + 27)	4.232.717,65	4.615.287,73	3.064.942,35	66,41%	3.064.942,35	66,41%	0,00

DEDUÇÕES CONSIDERADAS PARA FINS DE LIMITE CONSTITUCIONAL	VALOR
29- RESULTADO LÍQUIDO DAS TRANSFERÊNCIAS DO FUNDEB = (12)	- 1.286.758,35
30- DESPESAS CUSTEADAS COM A COMPLEMENTAÇÃO DO FUNDEB NO EXERCÍCIO	0,00
32- DESPESAS CUSTEADAS COM O SUPERÁVIT FINANCEIRO, DO EXERCÍCIO ANTERIOR, DO FUNDEB	12.615,64
33- DESPESAS CUSTEADAS COM O SUPERÁVIT FINANCEIRO, DO EXERCÍCIO ANTERIOR, DE OUTROS RECURSOS DE IMPOSTOS	21.476,34
34- RESTOS A PAGAR INSCRITOS NO EXERCÍCIO SEM DISPONIBILIDADE FINANCEIRA DE RECURSOS DE IMPOSTOS VINCULADOS AO ENSINO	0,00
35- CANCELAMENTO, NO EXERCÍCIO, DE RESTOS A PAGAR INSCRITOS COM DISPONIBILIDADE FINANCEIRA DE RECURSOS DE IMPOSTOS VINCULADOS AO ENSINO = (45 j)	0,00
36- TOTAL DAS DEDUÇÕES CONSIDERADAS PARA FINS DE LIMITE CONSTITUCIONAL (29 + 30 + 32 + 33 + 34 + 35)	- 1.252.666,37
37- TOTAL DAS DESPESAS PARA FINS DE LIMITE ((22 + 23) - (36))	4.317.608,72
38- PERCENTUAL DE APLICAÇÃO EM MDE SOBRE A RECEITA LÍQUIDA DE IMPOSTOS ((37) / (3) x 100) % - LIMITE CONSTITUCIONAL 25%	30,76

OUTRAS DESPESAS CUSTEADAS COM RECEITAS ADICIONAIS PARA FINANCIAMENTO DO ENSINO ds Sumario Item	DOTAÇÃO INICIAL	DOTAÇÃO ATUALIZADA (d)	DESPESAS EMPENHADA		DESPESAS LIQUIDADAS		INSCRITAS EM RESTOS A PAGAR NÃO PROCESSADOS (i)
			Até o Bimestre (e)	% (f) = (e/d)x100	Até o Bimestre (g)	% (h) = ((g+i)/d)x100	
39- DESPESAS CUSTEADAS COM A APLICAÇÃO FINANCEIRA DE OUTROS RECURSOS DE IMPOSTOS VINCULADOS AO ENSINO	0,00	0,00	0,00	0,00%	0,00	0,00%	0,00
40- DESPESAS CUSTEADAS COM A CONTRIBUIÇÃO SOCIAL DO SALÁRIO-EDUCAÇÃO	140.021,20	140.021,20	96.122,40	68,65%	96.122,40	68,65%	0,00
41- DESPESAS CUSTEADAS COM OPERAÇÕES DE CRÉDITO	0,00	0,00	0,00	0,00%	0,00	0,00%	0,00
42- DESPESAS CUSTEADAS COM OUTRAS RECEITAS PARA FINANCIAMENTO DO ENSINO	106.080,70	238.460,29	101.946,50	42,75%	101.946,50	42,75%	0,00
43- TOTAL DAS OUTRAS DESPESAS CUSTEADAS COM RECEITAS ADICIONAIS PARA FINANCIAMENTO DO ENSINO (39 + 40 + 41 + 42)	246.101,90	378.481,49	198.068,90	52,33%	198.068,90	52,33%	0,00



TRIBUNAL DE CONTAS DO ESTADO DO PARANÁ

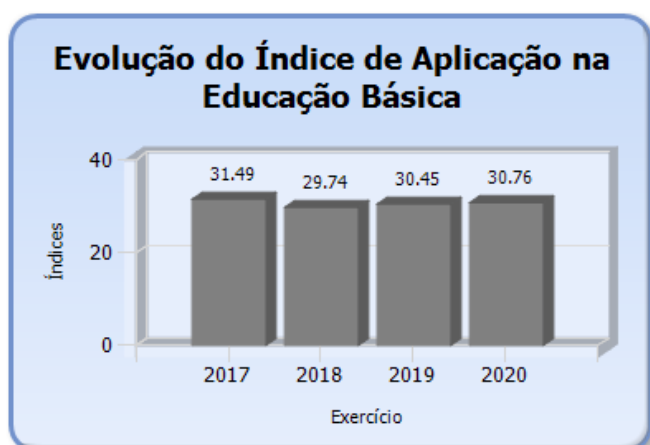
Coordenadoria de Gestão Municipal - CGM

)							
44- TOTAL GERAL DAS DESPESAS COM MDE (28 + 43)	4.478.819,55	4.993.769,22	3.263.011,25	65,34%	3.263.011,25	65,34%	0,00

RESTOS A PAGAR INSCRITOS COM DISPONIBILIDADE FINANCEIRA DE RECURSOS DE IMPOSTOS VINCULADOS AO ENSINO	SALDO ATÉ O BIMESTRE	CANCELADOS EM 2020 (j)
45- RESTOS A PAGAR DE DESPESAS COM MDE	0,00	0,00
45.1 - Executadas com Recursos de Impostos Vinculados ao Ensino	0,00	0,00
45.2 - Executadas com Recursos do FUNDEB	0,00	0,00

CONTROLE DA DISPONIBILIDADE FINANCEIRA	FUNDEB	SALARIO EDUCAÇÃO
46- DISPONIBILIDADE FINANCEIRA EM 31 DE DEZEMBRO DE <EXERCÍCIO ANTERIOR>	12.615,64	0,00
47- (+) INGRESSO DE RECURSOS ATÉ O BIMESTRE	1.270.850,43	96.112,81
48- (-) PAGAMENTOS EFETUADOS ATÉ O BIMESTRE	1.240.233,55	96.122,40
48.1 - Orçamento do Exercício	1.240.233,55	96.122,40
48.2 - Restos a Pagar	0,00	0,00
49- (+) RECEITA DE APLICAÇÃO FINANCEIRA DOS RECURSOS ATÉ O BIMESTRE	402,69	9,59
50- (=) DISPONIBILIDADE FINANCEIRA ATÉ O BIMESTRE	43.635,21	0,00
51- (+) Ajustes	0,00	0,00
51.1 - Retenções	0,00	0,00
51.2 - Conciliação Bancária	0,00	0,00
52- (=) SALDO FINANCEIRO CONCILIADO	43.635,21	0,00

Fonte: Sistema de Informações Municipais - Acompanhamento Mensal (SIM-AM), Tribunal de Contas do Estado do Paraná - Dados processados em: 09/02/2021 21:57 | Relatório emitido em: 18/11/2021 16:34



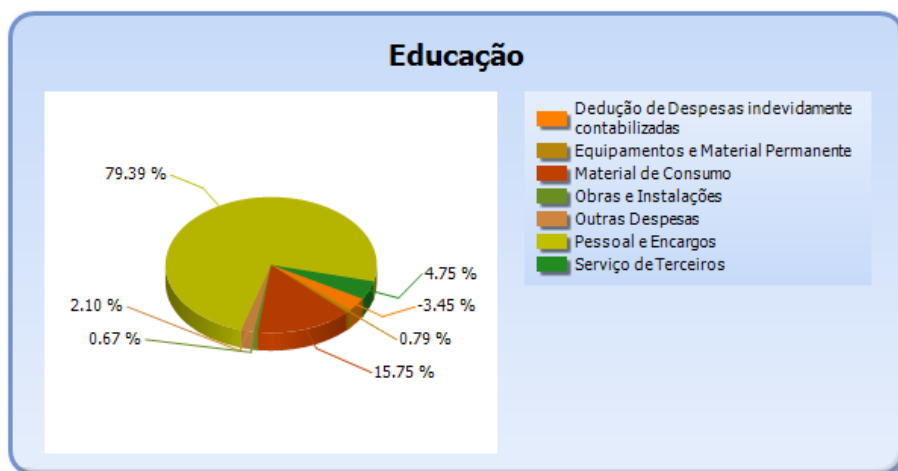


TRIBUNAL DE CONTAS DO ESTADO DO PARANÁ

Coordenadoria de Gestão Municipal - CGM

5.2 - DETALHAMENTO DA DESPESA COM ENSINO POR NATUREZA

NATUREZA DA DESPESA	VALOR
CORRENTES	3.126.016,74
Pessoal e Encargos	2.433.234,49
Material de Consumo	482.778,98
Serviço de Terceiros	145.568,13
Outras Despesas	64.435,14
DE CAPITAL	44.556,69
Equipamentos e Material Permanente	24.167,37
Obras e Instalações	20.389,32
Dedução de Despesas indevidamente contabilizadas	-105.631,08
TOTAL	3.064.942,35



5.3 - DETALHAMENTO DA DESPESA COM ENSINO POR PROJETOS E ATIVIDADES

CÓDIGO	NOME DO PROJETO	FIXAÇÃO	EXECUÇÃO	DIFERENÇA
2024	MANUTENCAO DA SECRETARIA MUNICIPAL DE EDUCACAO	240.950,00	96.993,33	143.956,67
2025	MANUTENCAO DA DIVISAO DE ENSINO FUNDAMENTAL	748.427,69	533.172,96	215.254,73
2026	MANUTENCAO DO FUNDEB 60% - FUNDAMENTAL	1.187.010,01	818.343,93	368.666,08
2027	MANUTENCAO DO FUNDEB 40% - FUNDAMENTAL	73.115,63	28.429,49	44.686,14
2028	MANUTENCAO DA DIVISAO DE EDUCACAO INFANTIL	749.004,90	605.087,29	143.917,61
2029	MANUTENCAO DO FUNDEB 60% - INFANTIL	440.440,00	383.379,22	57.060,78



TRIBUNAL DE CONTAS DO ESTADO DO PARANÁ

Coordenadoria de Gestão Municipal - CGM

2030	MANUTENCAO DO FUNDEB 40% - INFANTIL	50.735,30	10.080,91	40.654,39
2031	MANUTENCAO DA EDUCACAO DE JOVENS E ADULTOS	102.850,00	79.054,33	23.795,67
2032	MANUTENCAO DA DIVISAO DE EDUCACAO ESPECIAL	42.350,00	29.673,32	12.676,68
2033	MANUTENCAO DA DIVISAO DE TRANSPORTE ESCOLAR - FUND	470.536,40	292.203,86	178.332,54
2034	MANUTENCAO DA DIVISAO DE TRANSPORTE ESCOLAR - INF	285.050,00	186.584,88	98.465,12
2035	MANUTENCAO DA DIVISAO DE MERENDA ESCOLAR - FUND.	140.362,80	87.513,02	52.849,78
2036	MANUTENCAO DA DIVISAO DE MERENDA ESCOLAR - INF.	84.455,00	20.056,89	64.398,11
	Dedução de Despesas indevidamente contabilizadas	0,00	-105.631,08	105.631,08
	TOTAL	4.615.287,73	3.064.942,35	1.550.345,38

5.4 - REMUNERAÇÃO DO MAGISTÉRIO - FUNDEB

ESPECIFICAÇÃO	VALOR
1 - RECEITAS DE TRANSFERÊNCIAS DO FUNDEB	1.271.253,12
2 - PAGAMENTO DOS PROFISSIONAIS DO MAGISTÉRIO	1.201.723,15
3 - RESTOS A PAGAR SEM COBERTURA FINANCEIRA	0,00
4 - SUPERAVIT FINANCEIRO	0,01
5 - TOTAL DAS DEDUÇÕES PARA FINS DE APLICAÇÃO DO FUNDEB (3+4)	0,01
6 - TOTAL LÍQUIDO DAS DESPESAS RELATIVAS À REMUNERAÇÃO DOS PROFISSIONAIS DO MAGISTÉRIO (2-5)	1.201.723,14
7 - PERCENTUAL DE APLICAÇÃO DOS RECURSOS DO FUNDEB NA REMUNERAÇÃO DO MAGISTÉRIO [6/1]	94,53

6 - DESPESAS REALIZADAS COM SAÚDE (E.C. 29/2000)

6.1 - DEMONSTRATIVO DO SISTEMA SIM-AM ENVIADO PELO MUNICÍPIO

MUNICÍPIO DE MIRADOR
RELATÓRIO RESUMIDO DA EXECUÇÃO ORÇAMENTÁRIA - CONSOLIDADO
ORÇAMENTOS FISCAL E DA SEGURIDADE SOCIAL
DEMONSTRATIVO DAS RECEITAS E DESPESAS COM AÇÕES E SERVIÇOS PÚBLICOS DE SAÚDE
01/2020 A 12/2020

RREO - ANEXO 12 (LC, 141/2012, art. 35)

R\$ 1,00



TRIBUNAL DE CONTAS DO ESTADO DO PARANÁ

Coordenadoria de Gestão Municipal - CGM

RECEITAS PARA APURAÇÃO DA APLICAÇÃO EM AÇÕES E SERVIÇOS PÚBLICOS DE SAÚDE	PREVISÃO INICIAL	PREVISÃO ATUALIZADA (a)	RECEITAS REALIZADAS	
			Até o Bimestre (b)	% (b/a) x 100
RECEITA DE IMPOSTOS LÍQUIDA (I)	528.007,70	528.007,70	455.083,61	86,19%
Imposto Predial e Territorial Urbano - IPTU	73.870,50	73.870,50	45.520,26	61,62%
Imposto sobre Transmissão de Bens Intervivos - ITBI	86.515,00	86.515,00	54.548,32	63,05%
Imposto sobre Serviços de Qualquer Natureza - ISS	61.226,00	61.226,00	60.603,80	98,98%
Imposto de Renda Retido na Fonte - IRRF	171.699,00	171.699,00	257.524,35	149,99%
Multas, Juros de Mora e Outros Encargos dos Impostos	3.061,30	3.061,30	2.156,25	70,44%
Dívida Ativa dos Impostos	91.839,00	91.839,00	29.199,21	31,79%
Multas, Juros de Mora e Outros Encargos da Dívida Ativa	39.796,90	39.796,90	5.531,42	13,90%
RECEITA DE TRANSFERÊNCIAS CONSTITUCIONAIS E LEGAIS (II)	16.471.125,00	16.471.125,00	12.788.049,40	77,64%
Cota-Parte FPM	11.313.500,00	11.313.500,00	8.817.734,24	77,94%
Cota-Parte ITR	359.370,00	359.370,00	342.563,69	95,32%
Cota-Parte IPVA	173.030,00	173.030,00	111.472,42	64,42%
Cota-Parte ICMS	4.525.400,00	4.525.400,00	3.459.793,20	76,45%
Cota-Parte IPI-Exportação	66.550,00	66.550,00	56.485,85	84,88%
Compensações Financeiras Provenientes de Impostos e Transferências Constitucionais	33.275,00	33.275,00	0,00	0,00%
Desoneração ICMS (LC 87/96)	33.275,00	33.275,00	0,00	0,00%
Outras	0,00	0,00	0,00	0,00%
TOTAL DAS RECEITAS PARA APURAÇÃO DA APLICAÇÃO EM AÇÕES E SERVIÇOS PÚBLICOS DE SAÚDE (III) = I + II	16.999.132,70	16.999.132,70	13.243.133,01	77,90%

RECEITAS ADICIONAIS PARA FINANCIAMENTO DA SAÚDE	PREVISÃO INICIAL	PREVISÃO ATUALIZADA (c)	RECEITAS REALIZADAS	
			Até o Bimestre (d)	% (d/c) x 100
TRANSFERÊNCIA DE RECURSOS DO SISTEMA ÚNICO DE SAÚDE-SUS	731.916,90	1.134.623,90	798.537,41	70,38%
Provenientes da União	663.503,50	869.210,50	511.555,10	58,85%
Provenientes dos Estados	58.564,00	255.564,00	286.411,00	112,07%
Provenientes de Outros Municípios	0,00	0,00	0,00	0,00%
Outras Receitas do SUS	9.849,40	9.849,40	571,31	5,80%
TRANSFERÊNCIAS VOLUNTÁRIAS	0,00	0,00	0,00	0,00%
RECEITAS DE OPERAÇÕES DE CRÉDITO VINCULADAS À SAÚDE	0,00	0,00	0,00	0,00%
OUTRAS RECEITAS PARA FINANCIAMENTO DA SAÚDE	11.845,90	65.316,90	53.703,64	82,22%
TOTAL RECEITAS ADICIONAIS PARA FINANCIAMENTO DA SAÚDE	743.762,80	1.199.940,80	852.241,05	71,02%



TRIBUNAL DE CONTAS DO ESTADO DO PARANÁ

Coordenadoria de Gestão Municipal - CGM

DESPESAS COM SAÚDE (Por Grupo de Natureza da Despesa)	DOTAÇÃO INICIAL	DOTAÇÃO ATUALIZADA (e)	DESPESAS EMPENHADAS		DESPESAS LIQUIDADAS		Inscritas em Restos a Pagar não Processados
			Até o Bimestre (f)	% (f/e) x 100	Até o Bimestre (g)	% (g/e) x 100	
DESPESAS CORRENTES	4.175.664,84	5.135.763,33	4.316.309,21	84,04%	4.316.309,21	84,04%	0,00
Pessoal e Encargos Sociais	1.603.406,50	2.275.160,01	2.012.379,35	88,45%	2.012.379,35	88,45%	0,00
Juros e Encargos da Dívida	0,00	0,00	0,00	0,00%	0,00	0,00%	0,00
Outras Despesas Correntes	2.572.258,34	2.860.603,32	2.303.929,86	80,54%	2.303.929,86	80,54%	0,00
DESPESAS DE CAPITAL	54.500,00	450.805,98	204.913,61	45,45%	203.491,62	45,14%	1.421,99
Investimentos	54.500,00	450.805,98	204.913,61	45,45%	203.491,62	45,14%	1.421,99
Inversões Financeiras	0,00	0,00	0,00	0,00%	0,00	0,00%	0,00
Amortização da Dívida	0,00	0,00	0,00	0,00%	0,00	0,00%	0,00
TOTAL DAS DESPESAS COM SAÚDE (IV)	4.230.164,84	5.586.569,31	4.521.222,82	80,93%	4.519.800,83	80,90%	1.421,99

DESPESAS COM SAÚDE NÃO COMPUTADAS PARA FINS DE APURAÇÃO DO PERCENTUAL MÍNIMO	DOTAÇÃO INICIAL	DOTAÇÃO ATUALIZADA (e)	DESPESAS EMPENHADAS		DESPESAS LIQUIDADAS		Inscritas em Restos a Pagar não Processados
			Até o Bimestre (f)	% (f/e) x 100	Até o Bimestre (g)	% (g/e) x 100	
DESPESAS COM INATIVOS E PENSIONISTAS	0,00	0,00	0,00	0,00%	0,00	0,00%	0,00
DESPESA COM ASSISTÊNCIA À SAÚDE QUE NÃO ATENDE AO PRINCÍPIO DE ACESSO UNIVERSAL	0,00	0,00	0,00	0,00%	0,00	0,00%	0,00
DESPESAS CUSTEADAS COM OUTROS RECURSOS	698.775,00	1.335.131,49	783.805,56	17,34%	782.383,57	17,31%	1.421,99
Recursos de Transferência do Sistema Único de Saúde - SUS	691.986,90	1.274.699,42	730.141,46	16,15%	728.719,47	16,12%	1.421,99
Recursos de Operações de Crédito	0,00	0,00	0,00	0,00%	0,00	0,00%	0,00
Outros Recursos	6.788,10	60.432,07	53.664,10	1,19%	53.664,10	1,19%	0,00
OUTRAS AÇÕES E SERVIÇOS NÃO COMPUTADOS	0,00	0,00	167,38	0,00%	167,38	0,00%	0,00
RESTOS/CONTAS A PAGAR INSCRITOS NO EXERCÍCIO SEM DISPONIBILIDADE FINANCEIRA	0,00	0,00	0,00	0,00%	0,00	0,00%	0,00
DESPESAS CUSTEADAS COM DISPONIBILIDADE DE CAIXA VINCULADA AOS RESTOS A PAGAR CANCELADOS	0,00	0,00	0,00	0,00%	0,00	0,00%	0,00
DESPESAS CUSTEADAS COM RECURSOS VINCULADOS À PARCELA DO PERCENTUAL MÍNIMO QUE NÃO FOI APLICADA EM AÇÕES E SERVIÇOS DE SAÚDE EM EXERCÍCIOS ANTERIORES	0,00	0,00	0,00	0,00%	0,00	0,00%	0,00
SUPERÁVIT FINANCEIRO DE EXERCÍCIO ANTERIOR NÃO	0,00	0,00	0,00	0,00%	0,00	0,00%	0,00



TRIBUNAL DE CONTAS DO ESTADO DO PARANÁ

Coordenadoria de Gestão Municipal - CGM

APLICADO EM AÇÕES E SERVIÇOS PÚBLICOS DE SAÚDE							
TOTAL DAS DESPESAS COM AÇÕES E SERVIÇOS PÚBLICOS DE SAÚDE NÃO COMPUTADAS (V)	0,00	0,00	783.972,94	17,34%	782.550,95	17,31%	1.421,99
TOTAL DAS DESPESAS COM AÇÕES E SERVIÇOS PÚBLICOS DE SAÚDE (VI) = (IV - V)	0,00	0,00	3.737.249,88	82,66%	3.737.249,88	82,69%	0,00

PERCENTUAL DE APLICAÇÃO EM AÇÕES E SERVIÇOS PÚBLICOS DE SAÚDE SOBRE A RECEITA DE IMPOSTOS LÍQUIDA E TRANSFERÊNCIAS CONSTITUCIONAIS E LEGAIS (VII%) = (VI / IIIb x 100) - LIMITE CONSTITUCIONAL 15%	28,22
---	-------

VALOR REFERENTE À DIFERENÇA ENTRE O VALOR EXECUTADO E O LIMITE MÍNIMO CONSTITUCIONAL [(IIIb * 15%) - VI]	1.750.779,93
---	--------------

EXECUÇÃO DE RESTOS A PAGAR NÃO PROCESSADOS INSCRITOS COM DISPONIBILIDADE DE CAIXA	INSCRITOS	CANCELADOS/PRESCRITOS	PAGOS	A PAGAR	PARCELA CONSIDERADA NO LIMITE
Inscritos em 2020	0,00	0,00	0,00	0,00	0,00

CONTROLE DOS RESTOS A PAGAR CANCELADOS OU PRESCRITOS PARA FINS DE APLICAÇÃO DA DISPONIBILIDADE DE CAIXA CONFORME ARTIGO 24, §1º e 2º	RESTOS A PAGAR CANCELADOS OU PRESCRITOS		
	Saldo Inicial	Despesas custeadas no exercício de referência (j)	Saldo Final (Não Aplicado)
Restos a Pagar Cancelados ou Prescritos em 2020	0,00	0,00	0,00

CONTROLE DO VALOR REFERENTE AO PERCENTUAL MÍNIMO NÃO CUMPRIDO EM EXERCÍCIOS ANTERIORES PARA FINS DE APLICAÇÃO DOS RECURSOS VINCULADOS CONFORME ARTIGOS 25 E 26	LIMITE NÃO CUMPRIDO		
	Saldo Inicial	Despesas custeadas no exercício de referência (k)	Saldo Final (Não Aplicado)
Diferença de limite não cumprido em 2020	0,00	0,00	0,00

DESPESAS COM SAÚDE (Por Subfunção)	DOTAÇÃO INICIAL	DOTAÇÃO ATUALIZADA (e)	DESPESAS EMPENHADAS		DESPESAS EXECUTADAS		Inscritas em Restos a Pagar não Processados
			Até o Bimestre (l)	% (l/total l) x 100	Até o Bimestre (m)	% (m/total m) x 100	
Atenção Básica	4.115.940,84	5.414.985,31	4.386.875,20	97,03%	4.385.453,21	81,01%	1.421,99
Assistência Hospitalar e Ambulatorial	0,00	0,00	0,00	0,00%	0,00	0,00%	0,00
Suporte Profilático e Terapêutico	0,00	0,00	0,00	0,00%	0,00	0,00%	0,00
Vigilância Sanitária	56.749,00	83.049,00	67.278,05	1,49%	67.278,05	81,01%	0,00
Vigilância Epidemiológica	57.475,00	88.535,00	67.069,57	1,48%	67.069,57	75,75%	0,00

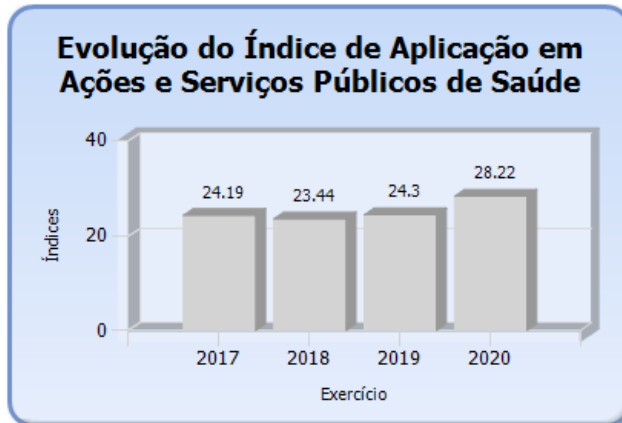


TRIBUNAL DE CONTAS DO ESTADO DO PARANÁ

Coordenadoria de Gestão Municipal - CGM

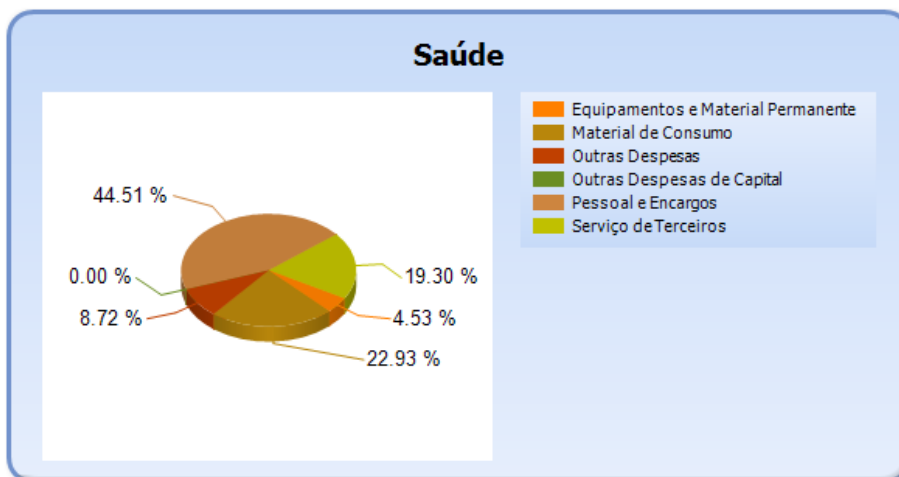
Alimentação e Nutrição	0,00	0,00	0,00	0,00%	0,00	0,00%	0,00
Outras Subfunções	0,00	0,00	0,00	0,00%	0,00	0,00%	0,00
TOTAL	4.230.164,84	5.586.569,31	4.521.222,82	100,00%	4.519.800,83	80,93%	1.421,99

Fonte: Sistema de Informações Municipais - Acompanhamento Mensal (SIM-AM), Tribunal de Contas do Estado do Paraná
 Dados processados em: 21/01/2021 21:33 | Relatório emitido em: 18/11/2021 16:35



6.2 - DETALHAMENTO DA DESPESA COM SAÚDE POR NATUREZA

NATUREZA DA DESPESA	VALOR
CORRENTES	4.316.309,21
Pessoal e Encargos	2.012.379,35
Material de Consumo	1.036.775,35
Serviço de Terceiros	872.731,44
Outras Despesas	394.423,07
DE CAPITAL	204.913,61
Equipamentos e Material Permanente	204.907,12
Outras Despesas de Capital	6,49
TOTAL	4.521.222,82





TRIBUNAL DE CONTAS DO ESTADO DO PARANÁ

Coordenadoria de Gestão Municipal - CGM

6.3 - DETALHAMENTO DA DESPESA COM SAÚDE POR PROJETOS E ATIVIDADES

CÓDIGO	NOME DO PROJETO	FIXAÇÃO	EXECUÇÃO	DIFERENÇAS
2037	MANUTENCAO DA SECRETARIA MUNICIPAL DE SAUDE	112.437,98	76.806,81	35.631,17
2038	MANUTENCAO DO FUNDO MUNICIPAL DE SAUDE	4.456.697,92	3.784.079,06	672.618,86
2039	MANUTENCAO DO PISO DE ATENCAO BASICA FIXO	86.515,00	20.998,52	65.516,48
2040	MANUTENCAO DA ESTRATEGIA SAUDE DA FAMILIA - PSF	482.999,40	285.159,77	197.839,63
2041	MANUTENCAO DOS AGENTES COMUNITARIOS DE SAUDE - ACS	186.311,01	162.412,65	23.898,36
2042	MANUTENCAO DO PROGRAMA SAUDE BUCAL	90.024,00	57.418,39	32.605,61
2043	MANUTENCAO DA VIGILANCIA SANITARIA	83.049,00	67.278,05	15.770,95
2044	MANUT. DA VIG. EPIDEMIOLOGICA E AMBIENTAL EM SAUDE	88.535,00	67.069,57	21.465,43
	TOTAL	5.586.569,31	4.521.222,82	1.065.346,49

7 - CONTROLE INTERNO

PONTOS DE VERIFICAÇÃO SOBRE O CONTROLE INTERNO

ITENS DE VERIFICAÇÃO	CONCLUSÃO
Consta do processo o Relatório do Controle Interno?	SIM
O Relatório do Controle Interno encaminhado apresenta o conteúdo mínimo prescrito pelo Tribunal?	SIM
O Relatório do Controle Interno encaminhado apresenta irregularidade passível de desaprovação das contas anuais?	NÃO

8 - ENCERRAMENTO DE MANDATO

8.1 - DESPESAS COM PUBLICIDADE INSTITUCIONAL REALIZADAS ATÉ 15 DE AGOSTO DE 2020

DESCRIÇÃO	VALOR (R\$)
1º e 2º Quadrimestres de 2017	0,00
1º e 2º Quadrimestres de 2018	7.800,00
1º e 2º Quadrimestres de 2019	4.760,00
Média dos dois primeiros quadrimestres dos três últimos anos	4.186,67
1º e 2º Quadrimestres de 2020	864,00

Nota - Para este item de análise apura-se restrição quando a diferença entre o gasto no 1º e 2º Quadrimestres de 2020 (que compreende o período entre 01/01 e 15/08/2020, conforme Emenda Constitucional nº 107/2020) e a média dos gastos no 1º e 2º Quadrimestres dos exercícios anteriores for superior a R\$ 1.500,00 (10% do valor estabelecido no § 5º do artigo 1º da Resolução nº 60/17 - TCE/PR).



TRIBUNAL DE CONTAS DO ESTADO DO PARANÁ

Coordenadoria de Gestão Municipal - CGM

O quadro acima demonstra que, no exercício em análise, a entidade não realizou despesas com publicidade em desacordo com as disposições do art. 73, VII da Lei Federal nº 9.504/97 e atualizações e Emenda Constitucional nº 107/2020.

8.2 - DESPESAS COM PUBLICIDADE INSTITUCIONAL NO PERÍODO DE VEDAÇÃO QUE ANTECEDE AS ELEIÇÕES

MÊS	VALOR (R\$)
Agosto	0,00
Setembro	0,00
Outubro	0,00
Novembro	0,00

Nota 1 - Conforme Emenda Constitucional nº 107/2020 a vedação para despesas com publicidade compreende o período de 16 de agosto de 2020 até a realização do pleito.

Nota 2 - Para este item de análise apura-se restrição quando o somatório dos valores apurados nos meses que antecedem o pleito for superior a R\$ 1.500,00 (10% do valor estabelecido no § 5º do artigo 1º da Resolução nº 60/17 - TCE/PR).

O quadro acima demonstra que, no exercício em análise, a entidade não realizou despesas com publicidade em desacordo com as disposições do art. 73, VI, b da Lei Federal nº 9.504/97 e atualizações e Emenda Constitucional nº 107/2020.

9 - ATRASO NA ENTREGA DA PRESTAÇÃO DE CONTAS DO EXERCÍCIO

9.1 - ENTREGA DOS DOCUMENTOS QUE COMPÕEM A PRESTAÇÃO DE CONTAS COM ATRASO

Verifica-se na autuação do processo de Prestação de Contas que a Entidade atendeu o prazo estipulado no art. 225, caput, do Regimento Interno do TCE/PR.

PARTE II - CONSTATAÇÕES DA ANÁLISE

10 - RESULTADO DA ANÁLISE

A análise das contas está cingida aos assuntos contidos no escopo definido na Instrução Normativa nº 157/2021, sendo que a abordagem à luz dos



TRIBUNAL DE CONTAS DO ESTADO DO PARANÁ

Coordenadoria de Gestão Municipal - CGM

critérios técnicos e legais a que estão sujeitos não resultou em apontamentos no sentido de recomendações ou restrições.

PARTE III - INFORMAÇÕES RELATIVAS AOS PROCESSOS DA ENTIDADE

a) ESCOPO DO PROCEDIMENTO DE ACOMPANHAMENTO REMOTO PARA O EXERCÍCIO

O Acompanhamento Remoto via Malha Eletrônica teve como objeto de escopo para a Entidade no exercício em análise os casos abaixo relacionados:

DESCRIÇÃO DOS CASOS DE ACOMPANHAMENTO	UNIDADE RESPONSÁVEL
Comissão COVID Saúde	CAGE/CAUD/CGF/CGM
Monitoramento do PAF	CMEX

b) - PROCESSOS REFERENTES À ENTIDADE

Não constaram do banco de dados do TCE/PR, no momento da emissão desta Instrução, registros de processos relativos à Entidade para este exercício de análise da Prestação de Contas Municipais.

c) - SITUAÇÃO DAS PRESTAÇÕES DE CONTAS DOS ÚLTIMOS EXERCÍCIOS

Informa-se a seguir a situação das Prestações de Contas, relativas aos últimos exercícios, conforme consta do banco de dados do TCE/PR.

Nº DO PROCESSO	ANO	ASSUNTO	TRÂMITE ATUAL	TIPO ATO	Nº ATO	RESULTADO
227631/17	2016	PRESTAÇÃO DE CONTAS DO PREFEITO MUNICIPAL	DP	PPR	261/2018	Parecer prévio pela regularidade com ressalvas
266517/18	2017	PRESTAÇÃO DE CONTAS DO PREFEITO MUNICIPAL	DP	PPR	107/2020	Parecer prévio pela regularidade com ressalvas
186983/19	2018	PRESTAÇÃO DE CONTAS DO PREFEITO MUNICIPAL	DP	PPR	284/2019	Parecer prévio pela regularidade
192908/20	2019	PRESTAÇÃO DE CONTAS DO PREFEITO MUNICIPAL	DP	PPR	425/2020	Parecer prévio pela regularidade



TRIBUNAL DE CONTAS DO ESTADO DO PARANÁ

Coordenadoria de Gestão Municipal - CGM

PARTE IV - CONCLUSÃO

Efetivado o exame da prestação de contas de governo do MUNICÍPIO DE MIRADOR, relativa ao exercício financeiro de 2020 e à luz das constatações relatadas neste instrutivo, as contas não apresentam restrições, sendo possível a emissão de Parecer Prévio no sentido da Regularidade.

Destaca-se, contudo, que as conclusões aqui expostas não elidem responsabilidades por atos não alcançados pelo conteúdo da prestação de contas, não validam divergências em informações de caráter declaratório, não detectadas na análise, e nem eximem anomalias levantadas em outras espécies de procedimentos fiscalizatórios, tais como: Procedimentos de Acompanhamento Remoto, Auditorias, Inspeções, Tomadas de Contas, Comunicação de Irregularidades, Denúncias ou Representações.

É a instrução.

CGM, 18 de novembro de 2021.

Ato emitido por CARLOS ALBERTO HEMBECKER - Analista de Controle - Matrícula nº 501255.

Ato revisado por JOSLEI GEQUELIN - Analista de Controle Contábil - Matrícula nº 517313 / ROSANE DO ROCIO TOSATO ZINHER - Analista de Controle Contábil - Matrícula nº 510998 / ELIANE MARIA COMPARIM SANTOS - Analista de Controle Contábil - Matrícula nº 511161.

Encaminhe-se ao MPjTC, de acordo com o art. 353 do Regimento Interno.

Nota: O revisor deste ato poderá ser identificado através do ícone "Verificar assinaturas" do Trâmite Web.