



TRIBUNAL DE CONTAS DO ESTADO DO PARANÁ

Coordenadoria de Gestão Municipal - CGM

PROCESSO Nº: 186983/19

ENTIDADE: MUNICÍPIO DE MIRADOR

ASSUNTO: PRESTAÇÃO DE CONTAS DO EXERCÍCIO FINANCEIRO DE 2018

INSTRUÇÃO Nº: 2370/2019 - CGM - PRIMEIRO EXAME

MUNICÍPIO DE MIRADOR. Prestação de Contas do exercício de 2018. Primeiro Exame. **Contas Regulares.**

SUMÁRIO DO ESCOPO DA ANÁLISE E INDICAÇÃO DAS OCORRÊNCIAS APONTADAS NESTA INSTRUÇÃO

DESCRIÇÃO DOS ITENS DE ANÁLISE	ITENS CONSTATADOS	ITENS NÃO CONSTATADOS
CONTROLE INTERNO		
Ausência de encaminhamento do Relatório do Controle Interno.		Nada Constatado
O Relatório do Controle Interno encaminhado não apresenta os conteúdos mínimos prescritos pelo Tribunal.		Nada Constatado
O Relatório do Controle Interno apresenta ocorrência de irregularidade passível de desaprovação da gestão.		Nada Constatado
RESULTADO ORÇAMENTÁRIO/FINANCEIRO		
Resultado orçamentário/financeiro de fontes não vinculadas a programas, convênios, operações de créditos e RPPS.		Nada Constatado
RESULTADO PATRIMONIAL		
Ausência de encaminhamento do Balanço Patrimonial emitido pela Contabilidade e/ou da respectiva publicação. Considera ainda a hipótese de a publicação não atender às especificações.		Nada Constatado
Divergências de saldos em quaisquer das classes ou grupos do Balanço Patrimonial emitido pelo Sistema de Contabilidade da Entidade e os dados enviados pelo SIM/AM.		Nada Constatado
AVALIAÇÃO DA APLICAÇÃO NO ENSINO BÁSICO MUNICIPAL		
Falta de aplicação do índice mínimo de 25% em manutenção e desenvolvimento da educação básica municipal.		Nada Constatado
Falta de aplicação de no mínimo 60% dos recursos do FUNDEB na remuneração do magistério.		Nada Constatado
Falta de aplicação de no mínimo 95% dos recursos do FUNDEB no exercício da arrecadação. Saldo deixado de aplicar no primeiro trimestre do exercício seguinte excede a 5%.		Nada Constatado
AVALIAÇÃO DA APLICAÇÃO EM AÇÕES DE SAÚDE MUNICIPAL		
Falta de aplicação do índice mínimo de 15% em serviços e ações de saúde pública.		Nada Constatado
ASPECTOS FISCAIS - LEI DE RESPONSABILIDADE FISCAL		
Limite de despesas com pessoal – não retorno ao limite no prazo legal.		Nada Constatado



TRIBUNAL DE CONTAS DO ESTADO DO PARANÁ

Coordenadoria de Gestão Municipal - CGM

Limite de despesas com pessoal – não redução de 1/3 no prazo legal.		Nada Constatado
Limite da Dívida Consolidada – não redução de 25% no prazo legal.		Nada Constatado
Limite da Dívida Consolidada – não retorno ao limite no prazo legal.		Nada Constatado
MULTAS DECORRENTES DE ATRASO NA ENTREGA DA PRESTAÇÃO DE CONTAS		
Entrega dos documentos que compõem a Prestação de Contas com atraso.		Nada Constatado
OUTRAS VERIFICAÇÕES		
Acompanhamento de Acórdão do TCE/PR.		Nada Constatado

PRELIMINARES

Trata-se da prestação de contas do **MUNICÍPIO DE MIRADOR**, relativa ao exercício financeiro de 2018, cujo conteúdo e estruturação encontram-se definidos nas Instruções Normativas nº 147/2019 e 148/2019, do Tribunal de Contas do Paraná.

A presente Instrução tem por finalidade reportar as demonstrações da execução orçamentária, financeira, patrimonial e de resultados relativos ao período abrangido pelo processo e verificar o atendimento dos aspectos legais a que estão sujeitos os atos de gestão, nos termos da Constituição Federal, art. 31, da Lei Complementar nº 113/2005 e do Regimento Interno - Resolução nº 01/2006 e atualizações.

O exame realizado no processo deteve-se na verificação do cumprimento dos procedimentos aplicáveis à Administração Pública e na avaliação de pontos de controle atinentes ao cumprimento de princípios constitucionais e de normas pertinentes, especialmente a Lei Complementar nº 101/00, com o objetivo de instruir a emissão do Parecer Prévio sobre as contas de Governo prestadas pelo Chefe do Poder Executivo Municipal.

PARTE I - EXPOSITIVA

Este título contempla as principais peças da execução orçamentária, financeira, patrimonial e de resultado, na conformação aos formatos estabelecidos pela Lei nº 4.320/64, além dos demonstrativos relativos ao atendimento das exigências legais e constitucionais. Os valores que serão reproduzidos foram extraídos da base de



TRIBUNAL DE CONTAS DO ESTADO DO PARANÁ

Coordenadoria de Gestão Municipal - CGM

dados de responsabilidade exclusiva da entidade municipal, transmitidas no âmbito do Sistema de Informações Municipais - SIM.

RESPONSÁVEIS PELA ENTIDADE

CARGO/FUNÇÃO	NOME	CPF	INÍCIO	FINAL	CRC
Prefeito	REINALDO PINHEIRO DA SILVA	523.491.799-15	01/01/2017	31/12/2020	
Contador	KLEVERSON MILTON AUGUSTI DE SOUZA	024.411.209-64	01/01/2018	31/12/2018	049445/O-5
Controle Interno	CARLA RAMOS CANAVER	058.237.449-94	01/01/2018	31/12/2018	

1 - PLANEJAMENTO GOVERNAMENTAL

1.1 - PLANO PLURIANUAL

Aprovado pela Lei Municipal nº 409/2017 de 21/11/2017

1.2 - DIRETRIZES ORÇAMENTÁRIAS

As Diretrizes para elaboração da proposta orçamentária foram aprovadas pela Lei Municipal nº 415/2017 de 5 /12/2017

1.3 - ORÇAMENTO ANUAL

O Orçamento para o exercício foi aprovado pela Lei Municipal nº 419/2017, de 21/12/2017.

2 - EXECUÇÃO ORÇAMENTÁRIA

2.1 - ALTERAÇÕES NO ORÇAMENTO

TIPO DE CRÉDITO ADICIONAL	LEI Nº
a) Créditos Suplementares	424/2018, 431/2018, 454/2018, 435/2018, 436/2018, 442/2018, 421/2018, 427/2018, 445/2018, 422/2018, 455/2018, 447/2018, 440/2018, 446/2018, 426/2018, 432/2018, 450/2018, 443/2018, 441/2018, 419/2017, 425/2018
b) Créditos Especiais	Não houve
c) Créditos Extraordinários	Não houve

Resumo das Alterações:

TIPO DE CRÉDITO ADICIONAL	VALOR
Créditos Especiais	0,00
Créditos Extraordinários	0,00



TRIBUNAL DE CONTAS DO ESTADO DO PARANÁ

Coordenadoria de Gestão Municipal - CGM

Créditos Suplementares	5.406.852,82
TOTAL	5.406.852,82

ORIGEM DOS RECURSOS	VALOR
Cancelamento de Dotações	2.306.489,35
Excesso de Arrecadação	2.121.503,85
Operações de Crédito	0,00
Superávit Financeiro	978.859,62
TOTAL	5.406.852,82

2.2 - BALANÇO ORÇAMENTÁRIO

MUNICÍPIO DE MIRADOR BALANÇO ORÇAMENTÁRIO 12/2018

<u>RECEITAS ORÇAMENTÁRIAS</u>	PREVISÃO INICIAL	PREVISÃO ATUALIZADA (a)	RECEITAS REALIZADAS (b)	SALDO c=(b-a)
RECEITAS CORRENTES	15.312.857,58	15.893.000,92	13.840.974,78	- 2.052.026,14
RECEITA TRIBUTÁRIA	469.810,58	469.810,58	319.733,59	- 150.076,99
Impostos	436.370,58	436.370,58	296.663,64	- 139.706,94
Taxas	33.440,00	33.440,00	23.069,95	- 10.370,05
Contribuição de Melhoria	0,00	0,00	0,00	0,00
RECEITA DE CONTRIBUIÇÕES	220.000,00	220.000,00	194.047,87	- 25.952,13
Contribuições Sociais	0,00	0,00	0,00	0,00
Contribuições de Intervenção no Domínio Econômico	0,00	0,00	0,00	0,00
Contribuições para Entidades Privadas de Serviço Social e de Formação Profissional	0,00	0,00	0,00	0,00
Contribuição de Iluminação Pública	220.000,00	220.000,00	194.047,87	- 25.952,13
RECEITA PATRIMONIAL	73.810,00	99.360,00	46.187,52	- 53.172,48
Receitas Imobiliárias	0,00	0,00	0,00	0,00
Receitas de Valores Mobiliários	69.080,00	94.630,00	40.216,72	- 54.413,28
Receita de Concessões e Permissões	550,00	550,00	560,10	10,10
Compensações Financeiras	4.180,00	4.180,00	5.410,70	1.230,70
Receita Decorrente do Direito de Exploração de Bens Públicos em Áreas de Domínio Público	0,00	0,00	0,00	0,00
Receita de Cessão de Direitos	0,00	0,00	0,00	0,00
Outras Receitas Patrimoniais	0,00	0,00	0,00	0,00
RECEITA AGROPECUÁRIA	0,00	0,00	0,00	0,00
Receita da Produção Vegetal	0,00	0,00	0,00	0,00
Receita da Produção Animal e Derivados	0,00	0,00	0,00	0,00
Outras Receitas Agropecuárias	0,00	0,00	0,00	0,00
RECEITA INDUSTRIAL	0,00	0,00	0,00	0,00
RECEITA DE SERVIÇOS	16.500,00	36.500,00	34.508,28	- 1.991,72
TRANSFERÊNCIAS CORRENTES	14.526.742,00	15.056.335,34	13.238.414,84	- 1.817.920,50
Transferências da União e de suas Entidades	9.756.042,00	10.193.635,34	8.935.016,84	- 1.258.618,50



TRIBUNAL DE CONTAS DO ESTADO DO PARANÁ

Coordenadoria de Gestão Municipal - CGM

Transferências dos Estados e do Distrito Federal e de suas Entidades	3.340.700,00	3.432.700,00	3.122.760,09	- 309.939,91
Transferências dos Municípios e de suas Entidades	0,00	0,00	0,00	0,00
Transferências de Instituições Privadas	0,00	0,00	0,00	0,00
Transferências de Outras Instituições Públicas	1.430.000,00	1.430.000,00	1.180.637,91	- 249.362,09
Transferências do Exterior	0,00	0,00	0,00	0,00
Transferências de Pessoas	0,00	0,00	0,00	0,00
Transferências Provenientes de Depósitos Não Identificados	0,00	0,00	0,00	0,00
OUTRAS RECEITAS CORRENTES	5.995,00	10.995,00	8.082,68	- 2.912,32
RECEITAS DE CAPITAL	93.500,00	1.634.860,51	942.218,99	- 692.641,52
OPERAÇÕES DE CRÉDITO	0,00	0,00	0,00	0,00
Operações de Crédito Internas	0,00	0,00	0,00	0,00
Operações de Crédito Externas	0,00	0,00	0,00	0,00
ALIENAÇÃO DE BENS	27.500,00	45.050,19	101.235,00	56.184,81
Alienação de Bens Móveis	16.500,00	34.050,19	101.235,00	67.184,81
Alienação de Bens Imóveis	11.000,00	11.000,00	0,00	- 11.000,00
AMORTIZAÇÕES DE EMPRÉSTIMOS	0,00	0,00	0,00	0,00
TRANSFERÊNCIAS DE CAPITAL	66.000,00	1.589.810,32	840.983,99	- 748.826,33
Transferências da União e de suas Entidades	66.000,00	506.191,06	91.523,08	- 414.667,98
Transferências dos Estados e do Distrito Federal e de suas Entidades	0,00	1.083.619,26	749.460,91	- 334.158,35
Transferências dos Municípios e de suas Entidades	0,00	0,00	0,00	0,00
Transferências de Instituições Privadas	0,00	0,00	0,00	0,00
Transferências de Outras Instituições Públicas	0,00	0,00	0,00	0,00
Transferências do Exterior	0,00	0,00	0,00	0,00
Transferências de Pessoas	0,00	0,00	0,00	0,00
Transferências Provenientes de Depósitos Não Identificados	0,00	0,00	0,00	0,00
Transferências de Outras Instituições Públicas	0,00	0,00	0,00	0,00
OUTRAS RECEITAS DE CAPITAL	0,00	0,00	0,00	0,00
Integralização do Capital Social	0,00	0,00	0,00	0,00
Remuneração das Disponibilidades do Tesouro	0,00	0,00	0,00	0,00
Resgate de Títulos do Tesouro	0,00	0,00	0,00	0,00
Demais Receitas de Capital	0,00	0,00	0,00	0,00
SUBTOTAL DAS RECEITAS (I)	15.406.357,58	17.527.861,43	14.783.193,77	- 2.744.667,66
REFINANCIAMENTO (II)	0,00	0,00	0,00	0,00
Operações de Crédito Internas	0,00	0,00	0,00	0,00
Mobiliária	0,00	0,00	0,00	0,00
Contratual	0,00	0,00	0,00	0,00
Operações de Crédito Externas	0,00	0,00	0,00	0,00
Mobiliária	0,00	0,00	0,00	0,00
Contratual	0,00	0,00	0,00	0,00
SUBTOTAL COM REFINANCIAMENTO (III) = (I + II)	15.406.357,58	17.527.861,43	14.783.193,77	- 2.744.667,66
DÉFICIT (IV)	0,00	18.662,62	0,00	- 18.662,62
TOTAL (V) = (III + IV)	15.406.357,58	17.546.524,05	14.783.193,77	- 2.763.330,28
SALDOS DE EXERCÍCIOS ANTERIORES (Utilizados para Créditos Adicionais)	0,00	978.859,62	978.859,62	0,00
Recursos Arrecadados em Exercícios Anteriores - RPPS	0,00	0,00	0,00	0,00
Superávit Financeiro	0,00	978.859,62	978.859,62	0,00
Reabertura de créditos adicionais	0,00	0,00	0,00	0,00



TRIBUNAL DE CONTAS DO ESTADO DO PARANÁ

Coordenadoria de Gestão Municipal - CGM

DESPESAS ORÇAMENTÁRIAS	DOTAÇÃO INICIAL (d)	DOTAÇÃO ATUALIZADA (e)	DESPESA EMPENHADAS (f)	DESPESAS LIQUIDADAS (g)	DESPESAS PAGAS (h)	SALDO DA DOTAÇÃO (i) = (e-f)
DESPESAS CORRENTES	13.816.988,79	14.792.913,49	12.753.022,05	12.735.572,25	12.726.277,84	2.039.891,44
PESSOAL E ENCARGOS SOCIAIS	7.140.764,00	7.536.778,31	6.771.995,51	6.771.995,51	6.771.995,51	764.782,80
JUROS E ENCARGOS DA DÍVIDA	95.000,00	0,00	0,00	0,00	0,00	0,00
OUTRAS DESPESAS CORRENTES	6.581.224,79	7.256.135,18	5.981.026,54	5.963.576,74	5.954.282,33	1.275.108,64
DESPESAS DE CAPITAL	552.140,00	2.676.578,77	1.294.913,77	1.017.622,25	1.004.131,85	1.381.665,00
INVESTIMENTOS	481.140,00	2.676.578,77	1.294.913,77	1.017.622,25	1.004.131,85	1.381.665,00
INVERSÕES FINANCEIRAS	0,00	0,00	0,00	0,00	0,00	0,00
AMORTIZAÇÃO DA DÍVIDA	71.000,00	0,00	0,00	0,00	0,00	0,00
RESERVA DE CONTINGÊNCIA	77.031,79	77.031,79	0,00	0,00	0,00	77.031,79
SUBTOTAL DAS DESPESAS (VI)	14.446.160,58	17.546.524,05	14.047.935,82	13.753.194,50	13.730.409,69	3.498.588,23
AMORTIZAÇÃO DA DÍVIDA/REFINANCIAMENTO (VII)	0,00	0,00	0,00	0,00	0,00	0,00
Amortização da Dívida Interna	0,00	0,00	0,00	0,00	0,00	0,00
Dívida Mobiliária	0,00	0,00	0,00	0,00	0,00	0,00
Outras Dívidas	0,00	0,00	0,00	0,00	0,00	0,00
Amortização da Dívida Externa	0,00	0,00	0,00	0,00	0,00	0,00
Dívida Mobiliária	0,00	0,00	0,00	0,00	0,00	0,00
Outras Dívidas	0,00	0,00	0,00	0,00	0,00	0,00
SUBTOTAL COM REFINANCIAMENTO (VIII) = (VI + VII)	14.446.160,58	17.546.524,05	14.047.935,82	13.753.194,50	13.730.409,69	3.498.588,23
SUPERÁVIT (IX)	960.197,00	0,00	735.257,95	1.029.999,27	1.052.784,08	- 735.257,95
TOTAL (X) = (VII + IX)	15.406.357,58	17.546.524,05	14.783.193,77	14.783.193,77	14.783.193,77	2.763.330,28

RESERVA DO RPPS	0,00	0,00	0,00	0,00	0,00	0,00
-----------------	------	------	------	------	------	------

Fonte: Sistema de Informações Municipais - Acompanhamento Mensal (SIM-AM), Tribunal de Contas do Estado do Paraná
Dados processados em: 05/02/2019 21:57 | Relatório emitido em: 07/08/2019 11:29

2.3 - RESULTADOS ORÇAMENTÁRIOS/FINANCEIROS

2.3.1 - RESULTADO ORÇAMENTÁRIO/FINANCEIRO DE FONTES NÃO VINCULADAS A PROGRAMAS, CONVÊNIOS, OPERAÇÕES DE CRÉDITOS E RPPS

ESPECIFICAÇÃO	Exercício 2015	%	Exercício 2016	%	Exercício 2017	%	Exercício 2018	%
1 - Receitas Correntes	10.387.676,02	99,31	11.772.402,83	100,00	12.153.304,38	100,00	12.663.180,14	99,21
2 - Receitas de Capital	72.010,00	0,69	0,00	0,00	0,00	0,00	101.235,00	0,79
3 - Soma da Receita (1+2)	10.459.686,02	100,00	11.772.402,83	100,00	12.153.304,38	100,00	12.764.415,14	100,00
4 - Despesas Correntes	9.302.229,37	88,93	10.632.582,03	90,32	11.626.509,71	95,67	11.421.991,00	89,48
5 - Despesas de Capital	343.315,58	3,28	387.179,01	3,29	158.872,21	1,31	189.538,09	1,48
6 - Soma da Despesa (4+5)	9.645.544,95	92,22	11.019.761,04	93,61	11.785.381,92	96,97	11.611.529,09	90,97
7 - RESULTADO ORÇAMENTÁRIO DO EXERCÍCIO (3-6)	814.141,07	7,78	752.641,79	6,39	367.922,46	3,03	1.152.886,05	9,03
8 - Interferências Financeiras	-659.312,62	-6,30	-728.331,70	-6,19	-785.873,39	-6,47	-820.192,88	-6,43



TRIBUNAL DE CONTAS DO ESTADO DO PARANÁ

Coordenadoria de Gestão Municipal - CGM

9 - RESULTADO DA EXECUÇÃO ORÇAMENTÁRIA DO EXERCÍCIO (7+8)	154.828,45	1,48	24.310,09	0,21	-417.950,93	-3,44	332.693,17	2,61
10 - Cancelamento de Restos a Pagar	0,00	0,00	0,00	0,00	0,00	0,00	1.562,47	0,01
11 - Inscrição/Baixa de Realizável por Cisão, Fusão ou Extinção	0,00	0,00	0,00	0,00	0,00	0,00	0,00	0,00
12 - Despesas Não Empenhadas	0,00	0,00	0,00	0,00	0,00	0,00	0,00	0,00
13 - RESULTADO AJUSTADO DO EXERCÍCIO (9+10+11+12)	154.828,45	1,48	24.310,09	0,21	-417.950,93	-3,44	334.255,64	2,62
14 - Superávit/Déficit do Exercício Anterior	102.760,83	0,98	257.589,28	2,19	281.899,37	2,32	-136.051,56	-1,07
15 - Total do Ativo Realizável	0,00	0,00	0,00	0,00	1.191,62	0,01	0,00	0,00
16 - RESULTADO FINANCEIRO ACUMULADO DO EXERCÍCIO (13+14-15)	257.589,28	2,46	281.899,37	2,39	-137.243,18	-1,13	198.204,08	1,55

Nota 1 – O demonstrativo é composto pelos recursos não vinculados a programas, convênios, operações de crédito e Regime Próprio de Previdência Social, conforme Instrução Normativa nº 147/2019.

Nota 2 – Será gerada restrição para a entidade quando a linha 16 "RESULTADO FINANCEIRO ACUMULADO DO EXERCÍCIO" for negativo (Deficitário) no exercício de 2018 e o valor do resultado financeiro acumulado do exercício anterior (2017) for superávit, ou o valor do déficit acumulado do exercício anterior (2017) for inferior ao resultado financeiro acumulado (déficit) apurado no exercício de 2018, conforme definido na Instrução Normativa nº 147/2019.

Nota 3 – Observa-se que para fins de apuração do "RESULTADO FINANCEIRO ACUMULADO DO EXERCÍCIO (16)" foram excluídos os valores registrados no "ATIVO REALIZÁVEL (15)".

Nota 4 – Os valores apresentados no demonstrativo não contemplam os recursos referentes as Emendas Parlamentares Individuais.

2.3.2 - RESULTADO ORÇAMENTÁRIO/FINANCEIRO MENSAL DE FONTES NÃO VINCULADAS A PROGRAMAS, CONVÊNIOS, OPERAÇÕES DE CRÉDITOS E RPPS

ESPECIFICAÇÃO (PARTE 1)	JANEIRO	FEVEREIRO	MARÇO	ABRIL	MAIO	JUNHO
01 - Receitas Correntes	1.187.307,21	2.350.173,07	3.231.502,22	4.161.734,20	5.226.090,32	6.168.727,42
02 - Receitas de Capital	0,00	0,00	0,00	0,00	0,00	0,00
03 - TOTAL DAS RECEITAS (3=1+2)	1.187.307,21	2.350.173,07	3.231.502,22	4.161.734,20	5.226.090,32	6.168.727,42
04 - Despesas Correntes	961.640,16	1.914.252,55	2.775.045,94	3.548.813,61	4.526.648,45	5.449.521,52
05 - Despesas de Capital	82,97	165,94	4.411,42	10.946,90	14.029,87	37.684,82
06 - TOTAL DAS DESPESAS (6=4+5)	961.723,13	1.914.418,49	2.779.457,36	3.559.760,51	4.540.678,32	5.487.206,34
07 - RESULTADO ORÇAMENTÁRIO DO PERÍODO (7=3-6)	225.584,08	435.754,58	452.044,86	601.973,69	685.412,00	681.521,08
08 - Interferências Financeiras Recebidas	0,00	0,00	0,00	0,00	0,00	0,00
09 - Interferências Financeiras Concedidas	75.031,74	150.063,48	225.095,22	300.126,96	375.158,70	450.190,44
10 - RESULTADO DAS INTERFERÊNCIAS FINANCEIRAS (10=8-9)	-75.031,74	-150.063,48	-225.095,22	-300.126,96	-375.158,70	-450.190,44
11 - RESULTADO DA EXECUÇÃO ORÇAMENTÁRIA DO EXERCÍCIO (11=7+10)	150.552,34	285.691,10	226.949,64	301.846,73	310.253,30	231.330,64
12 - Cancelamento de RAP Não Processados	1.562,46	1.562,47	1.562,47	1.562,47	1.562,47	1.562,47
13 - Inscrição/Baixa de Realizável por Cisão, Fusão ou Extinção	0,00	0,00	0,00	0,00	0,00	0,00
14 - Despesas Não Empenhadas	0,00	0,00	0,00	0,00	0,00	0,00
15 - Estornos de Despesas Não Empenhadas	0,00	0,00	0,00	0,00	0,00	0,00
16 - Apropriação de Despesas Não Empenhadas	0,00	0,00	0,00	0,00	0,00	0,00



TRIBUNAL DE CONTAS DO ESTADO DO PARANÁ

Coordenadoria de Gestão Municipal - CGM

17 - RESULTADO AJUSTADO DO EXERCÍCIO (17=11+12+13-14+15+16)	152.114,80	287.253,57	228.512,11	303.409,20	311.815,77	232.893,11
18 - Resultado Financeiro do Exercício Anterior	-136.051,56	-136.051,56	-136.051,56	-136.051,56	-136.051,56	-136.051,56
19 - Total do Ativo Realizável(Saldo Exerc. Anterior)	0,00	0,00	0,00	0,00	0,00	0,00
20 - RESULTADO FINANCEIRO ACUMULADO DO EXERCÍCIO (20=17+18-19)	16.063,24	151.202,01	92.460,55	167.357,64	175.764,21	96.841,55
21 - Percentual do Resultado sobre a Receita (21=(20/03)*100)	1,35	6,43	2,86	4,02	3,36	1,57

ESPECIFICAÇÃO (PARTE 2)	JULHO	AGOSTO	SETEMBRO	OUTUBRO	NOVEMBRO	DEZEMBRO
01 - Receitas Correntes	7.382.266,65	8.307.837,31	9.065.122,98	10.079.996,39	11.116.564,22	12.663.180,14
02 - Receitas de Capital	27.625,00	27.625,00	27.625,00	27.625,00	49.645,00	101.235,00
03 - TOTAL DAS RECEITAS (3=1+2)	7.409.891,65	8.335.462,31	9.092.747,98	10.107.621,39	11.166.209,22	12.764.415,14
04 - Despesas Correntes	6.342.171,47	7.326.626,71	8.230.604,03	9.120.280,95	10.106.056,84	11.421.991,00
05 - Despesas de Capital	40.115,80	63.367,73	81.582,78	105.712,17	151.789,65	189.538,09
06 - TOTAL DAS DESPESAS (6=4+5)	6.382.287,27	7.389.994,44	8.312.186,81	9.225.993,12	10.257.846,49	11.611.529,09
07 - RESULTADO ORÇAMENTÁRIO DO PERÍODO (7=3-6)	1.027.604,38	945.467,87	780.561,17	881.628,27	908.362,73	1.152.886,05
08 - Interferências Financeiras Recebidas	0,00	0,00	0,00	0,00	0,00	80.188,00
09 - Interferências Financeiras Concedidas	525.222,18	600.253,92	675.285,66	750.317,40	825.349,14	900.380,88
10 - RESULTADO DAS INTERFERÊNCIAS FINANCEIRAS (10=8-9)	-525.222,18	-600.253,92	-675.285,66	-750.317,40	-825.349,14	-820.192,88
11 - RESULTADO DA EXECUÇÃO ORÇAMENTÁRIA DO EXERCÍCIO (11=7+10)	502.382,20	345.213,95	105.275,51	131.310,87	83.013,59	332.693,17
12 - Cancelamento de RAP Não Processados	1.562,47	1.562,47	1.562,47	1.562,47	1.562,47	1.562,47
13 - Inscrição/Baixa de Realizável por Cisão, Fusão ou Extinção	0,00	0,00	0,00	0,00	0,00	0,00
14 - Despesas Não Empenhadas	0,00	0,00	0,00	0,00	0,00	0,00
15 - Estornos de Despesas Não Empenhadas	0,00	0,00	0,00	0,00	0,00	0,00
16 - Apropriação de Despesas Não Empenhadas	0,00	0,00	0,00	0,00	0,00	0,00
17 - RESULTADO AJUSTADO DO EXERCÍCIO (17=11+12+13-14+15+16)	503.944,67	346.776,42	106.837,98	132.873,34	84.576,06	334.255,64
18 - Resultado Financeiro do Exercício Anterior	-136.051,56	-136.051,56	-136.051,56	-136.051,56	-136.051,56	-136.051,56
19 - Total do Ativo Realizável(Saldo Exerc. Anterior)	0,00	0,00	7.395,72	0,00	0,00	0,00
20 - RESULTADO FINANCEIRO ACUMULADO DO EXERCÍCIO (20=17+18-19)	367.893,11	210.724,86	-36.609,30	-3.178,22	-51.475,50	198.204,08
21 - Percentual do Resultado sobre a Receita (21=(20/03)*100)	4,96	2,53	-0,40	-0,03	-0,46	1,55

2.3.3 - RESULTADO ORÇAMENTÁRIO/FINANCEIRO - TODAS AS FONTES

ESPECIFICAÇÃO	Exercício 2015	%	Exercício 2016	%	Exercício 2017	%	Exercício 2018	%
1 - Receitas	11.421.487,05	95,69	12.739.638,62	96,72	13.123.384,23	89,18	13.840.974,78	93,63



TRIBUNAL DE CONTAS DO ESTADO DO PARANÁ

Coordenadoria de Gestão Municipal - CGM

Correntes								
2 - Receitas de Capital	514.035,38	4,31	431.980,19	3,28	1.591.851,72	10,82	942.218,99	6,37
3 - Soma da Receita (1+2)	11.935.522,43	100,00	13.171.618,81	100,00	14.715.235,95	100,00	14.783.193,77	100,00
4 - Despesas Correntes	10.301.687,48	86,31	11.531.361,00	87,55	12.522.982,44	85,10	12.753.022,05	86,27
5 - Despesas de Capital	1.245.323,41	10,43	513.419,87	3,90	1.595.706,64	10,84	1.294.913,77	8,76
6 - Soma da Despesa (4+5)	11.547.010,89	96,74	12.044.780,87	91,44	14.118.689,08	95,95	14.047.935,82	95,03
7 - RESULTADO ORÇAMENTÁRIO DO EXERCÍCIO (3-6)	388.511,54	3,26	1.126.837,94	8,56	596.546,87	4,05	735.257,95	4,97
8 - Interferências Financeiras	-659.312,62	-5,52	-728.331,70	-5,53	-785.873,39	-5,34	-820.192,88	-5,55
9 - RESULTADO DA EXECUÇÃO ORÇAMENTÁRIA DO EXERCÍCIO (7+8)	-270.801,08	-2,27	398.506,24	3,03	-189.326,52	-1,29	-84.934,93	-0,57
10 - Cancelamento de Restos a Pagar	0,00	0,00	0,00	0,00	0,00	0,00	1.562,47	0,01
11 - Inscrição/Baixa de Realizável por Cisão, Fusão ou Extinção	0,00	0,00	0,00	0,00	0,00	0,00	0,00	0,00
12 - Despesas Não Empenhadas	0,00	0,00	0,00	0,00	0,00	0,00	0,00	0,00
13 - RESULTADO AJUSTADO DO EXERCÍCIO (9+10+11+12)	-270.801,08	-2,27	398.506,24	3,03	-189.326,52	-1,29	-83.372,46	-0,56
14 - Superávit/Déficit do Exercício Anterior	886.786,68	7,43	615.985,60	4,68	1.014.491,84	6,89	825.165,32	5,58
15 - Total do Ativo Realizável	0,00	0,00	0,00	0,00	1.346,97	0,01	0,00	0,00
16 - RESULTADO FINANCEIRO ACUMULADO DO EXERCÍCIO (13+14-15)	615.985,60	5,16	1.014.491,84	7,70	823.818,35	5,60	741.792,86	5,02

Nota 1 – O demonstrativo tem caráter informativo, nos termos da Instrução Normativa nº 147/2019.

Nota 2 – Observa-se que para fins de apuração do "RESULTADO FINANCEIRO ACUMULADO DO EXERCÍCIO (16)" foram excluídos os valores registrados no "ATIVO REALIZÁVEL (15)".



TRIBUNAL DE CONTAS DO ESTADO DO PARANÁ

Coordenadoria de Gestão Municipal - CGM

2.4 - DEMONSTRATIVO DO SUPERÁVIT/DÉFICIT FINANCEIRO

2.4.1 - DEMONSTRATIVO DO SUPERÁVIT/DÉFICIT FINANCEIRO DAS FONTES LIVRES

Período	Ativo Líquido	Passivo Descoberto
Resultado do Exercício de (2015)	257.589,28	0,00
Resultado do Exercício de (2016)	281.899,37	0,00
Resultado do Exercício de (2017)	0,00	-137.243,18
Resultado do Exercício de (2018)	198.204,08	0,00



2.4.2 - DEMONSTRATIVO DO SUPERÁVIT/DÉFICIT FINANCEIRO DE TODAS AS FONTES

Período	Ativo Líquido	Passivo Descoberto
Resultado do Exercício de (2015)	615.985,60	0,00
Resultado do Exercício de (2016)	1.014.491,84	0,00
Resultado do Exercício de (2017)	823.818,35	0,00
Resultado do Exercício de (2018)	741.792,86	0,00





TRIBUNAL DE CONTAS DO ESTADO DO PARANÁ

Coordenadoria de Gestão Municipal - CGM

2.5 - BALANÇO FINANCEIRO

MUNICÍPIO DE MIRADOR BALANÇO FINANCEIRO 12/2018

INGRESSOS			DISPÊNDIOS		
ESPECIFICAÇÃO	Exercício Atual	Exercício Anterior	ESPECIFICAÇÃO	Exercício Atual	Exercício Anterior
Receita Orçamentária (I)	14.783.193,77	14.715.235,95	Despesa Orçamentária (VI)	14.047.935,82	14.118.689,08
Ordinária	11.016.912,94	12.963.093,81	Ordinária	9.944.039,93	10.190.258,41
Vinculada	3.766.280,83	1.752.142,14	Vinculada	4.103.895,89	3.928.430,67
Transferências do FUNDEB	1.182.845,57	1.149.498,69	Transferências do FUNDEB	1.169.301,52	1.161.313,61
Transferências Voluntárias	126.307,88	867.380,45	Transferências Voluntárias	802.800,44	605.295,71
Alienação de Bens	101.485,10	0,00	Alienação de Bens	25.617,18	0,00
Operações de Crédito	0,00	0,00	Operações de Crédito	0,00	0,00
Contratos de Rateio de Consórcios Públicos	0,00	0,00	Contratos de Rateio de Consórcios Públicos	0,00	0,00
Regime Próprio de Previdência	0,00	0,00	Regime Próprio de Previdência	0,00	0,00
Transferências de Programas	1.892.470,75	1.694.551,12	Transferências de Programas	1.633.606,29	1.728.011,45
Valores Restituíveis	0,00	0,00	Antecipação da Receita Orçamentária - ARO	0,00	0,00
Transferências Voluntárias - Emendas Individuais (§ 13, art. 166 da CF)	0,00	0,00	Valores Restituíveis	0,00	0,00
Apoio Financeiro aos Municípios - AFM	0,00	0,00	Transferências Voluntárias - Emendas Individuais (§ 13, art. 166 da CF)	0,00	0,00
Outras Origens	463.171,53	416.077,59	Apoio Financeiro aos Municípios - AFM	0,00	0,00
Transferências Financeiras Recebidas (II)	80.188,00	90.852,97	Outras Origens	472.570,46	433.809,90
Recebimentos Extraorçamentários (III)	1.793.291,68	2.436.793,98	Transferências Financeiras Concedidas (VII)	900.380,88	876.726,36
Inscrição de Restos a Pagar Processados	22.784,81	759.949,66	Pagamentos Extraorçamentários (VIII)	2.535.841,82	1.372.636,37
Inscrição de Restos a Pagar Não Processados Realizável - Inscrição	294.741,32	302.026,20	Pagamentos de Restos a Pagar Processados	758.387,19	4.874,56
Cisão, Fusão ou Extinção	0,00	0,00	Pagamentos de Restos a Pagar Não Processados Realizável-	302.026,20	1,28
Valores Restituíveis	1.475.765,55	1.374.818,12	Cancelam./Baixa Cisão, Fusão, Extin.	0,00	0,00
Antecipação da Receita Orçamentária - ARO	0,00	0,00	Valores Restituíveis	1.475.428,43	1.367.760,53
Saldo em Espécie do Exercício Anterior (IV)	1.901.976,92	1.027.145,83	Antecipação da Receita Orçamentária - ARO	0,00	0,00
Caixa e Equivalentes de Caixa	1.900.629,95	1.027.145,83	Saldo em Espécie para o Exercício Seguinte (IX)	1.074.491,85	1.901.976,92
Realizável	1.346,97	0,00	Caixa e Equivalentes de Caixa	1.074.491,85	1.900.629,95
TOTAL (V) = (I+II+III+IV)	18.558.650,37	18.270.028,73	Realizável	0,00	1.346,97
			TOTAL (X) = (VI+VII+VIII+IX)	18.558.650,37	18.270.028,73

Fonte: Sistema de Informações Municipais - Acompanhamento Mensal (SIM-AM), Tribunal de Contas do Estado do Paraná
Dados processados em: 31/01/2019 21:34 | Relatório emitido em: 07/08/2019 11:29



TRIBUNAL DE CONTAS DO ESTADO DO PARANÁ

Coordenadoria de Gestão Municipal - CGM

3 - ASPECTOS PATRIMONIAIS

3.1 - BALANÇO PATRIMONIAL

MUNICÍPIO DE MIRADOR
BALANÇO PATRIMONIAL
12/2018

ATIVO			PASSIVO		
ESPECIFICAÇÃO	Exercício Atual	Exercício Anterior	ESPECIFICAÇÃO	Exercício Atual	Exercício Anterior
ATIVO CIRCULANTE	2.899.938,88	3.804.769,54	PASSIVO CIRCULANTE	37.957,67	774.785,40
Caixa e Equivalentes de Caixa	1.074.491,85	1.900.629,95	Obrigações Trabalhistas, Previdenciárias e Assistenciais a pagar a Curto Prazo	0,00	96.345,19
Créditos a Curto Prazo	778.556,40	790.928,18	Empréstimos e Financiamentos	0,00	0,00
Créditos Tributários a Receber	438,32	0,00	Fornecedores e Contas a Pagar	22.784,81	662.608,27
Clientes	6.128,93	0,00	Obrigações Fiscais	0,00	0,00
Crédito de Transferências a Receber	0,00	0,00	Obrigações de Repartição a Outros Entes	0,00	0,00
Empréstimos e Financiamentos Concedidos	0,00	0,00	Provisões a Curto Prazo	0,00	0,00
Dívida Ativa Tributária	114.106,32	95.587,60	Demais Obrigações a Curto Prazo	15.172,86	15.831,94
Dívida Ativa Não Tributária	657.882,83	695.340,58	PASSIVO NÃO-CIRCULANTE	11.501.767,40	9.659.771,40
(-) Ajuste de Perdas de Créditos a Curto Prazo	0,00	0,00	Obrigações Trabalhistas, Previdenciárias e Assistenciais a pagar a Longo Prazo	0,00	0,00
Demais Créditos e Valores a Curto Prazo	0,00	1.346,97	Empréstimos e Financiamentos a Longo Prazo	11.501.767,40	9.659.771,40
Investimentos e Aplicações Temporárias a Curto Prazo	0,00	0,00	Fornecedores a Longo Prazo	0,00	0,00
Estoques	1.046.890,63	1.111.864,44	Obrigações Fiscais a Longo Prazo	0,00	0,00
Ativo não Circulante Mantido para Venda	0,00	0,00	Provisões a Longo Prazo	0,00	0,00
VPD Pagas Antecipadamente	0,00	0,00	Demais Obrigações a Longo Prazo	0,00	0,00
ATIVO NÃO-CIRCULANTE	21.803.466,78	22.933.542,71	Resultado Diferido	0,00	0,00
<u>Ativo Realizável a Longo Prazo</u>	0,00	0,00	TOTAL DO PASSIVO	11.539.725,07	10.434.556,80
Créditos a Longo Prazo	0,00	0,00			
Créditos Tributários a Receber a Longo Prazo	0,00	0,00			
Clientes a Longo Prazo	0,00	0,00			
Empréstimos e Financiamentos Concedidos a Longo Prazo	0,00	0,00			
Dívida Ativa Tributária a Longo Prazo	0,00	0,00			
Dívida Ativa Não Tributária a Longo Prazo	0,00	0,00			
(-) Ajuste de Perdas de Créditos a Longo Prazo	0,00	0,00			
Demais Créditos e Valores a Longo Prazo	0,00	0,00			
Investimentos e Aplicações Temporárias a Longo Prazo	0,00	0,00			
Estoques a Longo Prazo	0,00	0,00			
VPD Pagas Antecipadamente a Longo Prazo	0,00	0,00			
<u>Investimentos</u>	0,00	0,00			

PATRIMÔNIO LÍQUIDO		
ESPECIFICAÇÃO	Exercício Atual	Exercício Anterior
Patrimônio Social/Capital Social	0,00	0,00
Adiantamento para Futuro Aumento de Capital	0,00	0,00
Reservas de Capital	0,00	0,00
Ajustes de Avaliação Patrimonial	0,00	0,00



TRIBUNAL DE CONTAS DO ESTADO DO PARANÁ

Coordenadoria de Gestão Municipal - CGM

Participações Permanentes	0,00	0,00	Reservas de Lucros	0,00	0,00
Participações Avaliadas pelo Método de Equivalência Patrimonial	0,00	0,00	Demais Reservas	0,00	0,00
Participações Avaliadas pelo Método de Custo	0,00	0,00	Resultados Acumulados	13.163.680,59	16.303.755,45
Propriedades para Investimento	0,00	0,00	Resultado do Exercício	- 2.921.887,80	1.899.171,48
Demais Investimentos Permanentes	0,00	0,00	Resultado de Exercícios Anteriores	16.303.755,45	14.405.308,74
<u>Imobilizado</u>	21.803.466,78	22.933.542,71	Ajustes de Exercícios Anteriores	- 218.187,06	- 724,77
Bens Móveis	4.735.908,16	5.847.168,07	Outros Resultados	0,00	0,00
Bens Imóveis	17.067.558,62	17.086.374,64	Ações/Cotas em Tesouraria	0,00	0,00
<u>Intangível</u>	0,00	0,00			
Softwares	0,00	0,00			
Marcas, Direitos e Patentes Industriais	0,00	0,00			
Direito de Uso De Imóveis	0,00	0,00			
<u>Diferido</u>	0,00	0,00			
TOTAL DO ATIVO	24.703.405,66	26.738.312,25	TOTAL DO PATRIMÔNIO LÍQUIDO	13.163.680,59	16.303.755,45
			TOTAL DO PASSIVO E PATRIMÔNIO LÍQUIDO	24.703.405,66	26.738.312,25

ATIVO FINANCEIRO	1.074.491,85	1.901.976,92	PASSIVO FINANCEIRO	332.698,99	1.076.811,60
ATIVO PERMANENTE	23.628.913,81	24.836.335,33	PASSIVO PERMANENTE	11.501.767,40	9.659.771,40
SALDO PATRIMONIAL				12.868.939,27	16.001.729,25

ESPECIFICAÇÃO	Exercício		ESPECIFICAÇÃO	Exercício	
	Atual	Anterior		Atual	Anterior
Saldos dos Atos Potenciais Ativos			Saldos dos Atos Potenciais Passivos		
Garantias e Contragarantias Recebidas a Executar	0,00	0,00	Garantias e Contragarantias Concedidas a Executar	0,00	0,00
Direitos Conveniados e Outros Instrumentos Congêneres a Receber	1.100.647,10	0,00	Obrigações Conveniadas e Outros Instrumentos Congêneres a Liberar	0,00	0,00
Direitos Contratuais a Executar	0,00	0,00	Obrigações Contratuais a Executar	1.732.323,51	1.990.564,52
Outros Atos Potenciais Ativos a Executar	0,00	0,00	Outros Atos Potenciais Passivos a Executar	0,00	0,00
TOTAL	1.100.647,10	0,00	TOTAL	1.732.323,51	1.990.564,52

Fonte: Sistema de Informações Municipais - Acompanhamento Mensal (SIM-AM), Tribunal de Contas do Estado do Paraná
 Dados processados em: 31/01/2019 21:35 | Relatório emitido em: 07/08/2019 11:29

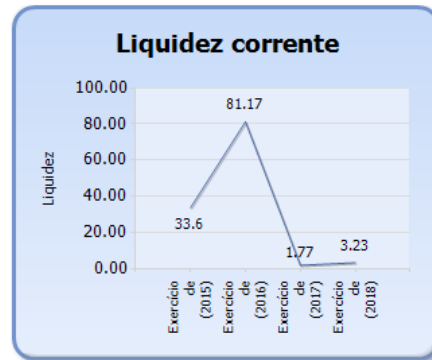
3.2 - EVOLUÇÃO DAS DISPONIBILIDADES LÍQUIDAS (TODAS AS FONTES)

Período	Ativo Financeiro	Passivo Financeiro	Disponível	Liquidez Corrente
Exercício de (2015)	634.883,03	18.897,43	615.985,60	33,60
Exercício de (2016)	1.027.145,83	12.653,99	1.014.491,84	81,17
Exercício de (2017)	1.901.976,92	1.076.811,60	825.165,32	1,77
Exercício de (2018)	1.074.491,85	332.698,99	741.792,86	3,23



TRIBUNAL DE CONTAS DO ESTADO DO PARANÁ

Coordenadoria de Gestão Municipal - CGM



3.3 - VARIAÇÕES PATRIMONIAIS

MUNICÍPIO DE MIRADOR
DEMONSTRAÇÃO DAS VARIAÇÕES PATRIMONIAIS
12/2018

VARIAÇÕES PATRIMONIAIS QUANTITATIVAS		
	Exercício Atual	Exercício Anterior
VARIAÇÕES PATRIMONIAIS AUMENTATIVAS	18.210.043,89	17.988.879,79
Impostos, Taxas e Contribuições de Melhoria	- 41.309,28	287.611,38
Impostos	- 62.664,47	256.916,16
Taxas	21.355,19	30.695,22
Contribuições de Melhoria	0,00	0,00
Contribuições	0,00	0,00
Contribuições Sociais	0,00	0,00
Contribuições de Intervenção do Domínio Econômico	0,00	0,00
Contribuição de Iluminação Pública	0,00	0,00
Contribuições de Interesse das Categorias Profissionais	0,00	0,00
Exploração e Venda de Bens, Serviços e Direitos	- 232.074,44	219.273,90
Venda de Mercadorias	0,00	0,00
Venda de Produtos	0,00	0,00
Exploração de Bens e Direitos e Prestação de Serviços	- 232.074,44	219.273,90
Variações Patrimoniais Aumentativas Financeiras	873.459,66	1.408.902,27
Juros e Encargos de Empréstimos e Financiamentos Concedidos	0,00	0,00
Juros e Encargos de Mora	833.242,94	1.083.130,38
Variações Monetárias e Cambiais	0,00	0,00
Descontos Financeiros Obtidos	0,00	0,00
Remuneração de Depósitos Bancários e Aplicações Financeiras	40.191,12	325.771,89
Outras Variações Patrimoniais Aumentativas – Financeiras	25,60	0,00
Transferências e Delegações Recebidas	16.011.320,46	16.217.344,67
Transferências Intragovernamentais	195.188,00	90.852,97
Transferências Intergovernamentais	14.635.494,55	14.982.336,34
Transferências das Instituições Privadas	0,00	0,00
Transferências das Instituições Multigovernamentais	1.180.637,91	1.144.155,36
Transferências de Consórcios Públicos	0,00	0,00
Transferências do Exterior	0,00	0,00
Delegações Recebidas	0,00	0,00
Transferências de Pessoas Físicas	0,00	0,00
Outras Transferências e Delegações Recebidas	0,00	0,00
Valorização e Ganhos com Ativos	1.608.535,27	338.845,43
Reavaliação de Ativos	1.564.787,80	338.845,43



TRIBUNAL DE CONTAS DO ESTADO DO PARANÁ

Coordenadoria de Gestão Municipal - CGM

Ganhos com Alienação	2.135,00	0,00
Ganhos com Incorporação de Ativos	40.050,00	0,00
Desincorporação de Passivos	1.562,47	0,00
Reversão de Redução ao Valor Recuperável	0,00	0,00
Outras Variações Patrimoniais Aumentativas	- 9.887,78	- 483.097,86
Varição Patrimonial Aumentativa a Classificar	- 9.887,78	- 483.245,57
Resultado Positivo de Participações	0,00	0,00
Reversão de Provisões e Ajustes de Perdas	0,00	0,00
Diversas Variações Patrimoniais Aumentativas	0,00	147,71

	Exercício Atual	Exercício Anterior
VARIAÇÕES PATRIMONIAIS DIMINUTIVAS	21.131.931,69	16.089.708,31
Pessoal e Encargos	6.716.369,28	6.861.186,73
Remuneração a Pessoal	5.703.408,44	5.799.388,68
Encargos Patronais	952.887,04	997.798,33
Benefícios a Pessoal	60.073,80	63.999,72
Custo de Pessoal e Encargos	0,00	0,00
Outras Variações Patrimoniais Diminutivas - Pessoal e Encargos	0,00	0,00
Benefícios Previdenciários	5.594,94	0,00
Aposentadorias e Reformas	0,00	0,00
Pensões	5.594,94	0,00
Outros Benefícios Previdenciários	0,00	0,00
Benefícios Assistenciais	9.540,00	2.811,00
Benefícios de Prestação Continuada	0,00	0,00
Benefícios Eventuais	9.540,00	2.811,00
Políticas Públicas de Transferência de Renda	0,00	0,00
Outros Benefícios Assistenciais	0,00	0,00
Uso de Bens, Serviços e Consumo de Capital Fixo	8.848.950,01	4.700.692,78
Uso de material de consumo	2.929.665,41	2.221.805,13
Serviços	2.535.366,87	2.478.887,65
Depreciação, Amortização e Exaustão	3.383.917,73	0,00
Custo de Materiais, Serviços e Consumo de Capital Fixo	0,00	0,00
Variações Patrimoniais Diminutivas Financeiras	1.841.996,00	854.398,58
Juros e Encargos de Empréstimos e Financiamentos Obtidos	0,00	0,00
Juros e Encargos de Mora	0,00	0,00
Variações Monetárias e Cambiais	1.841.996,00	838.883,32
Descontos Financeiros Concedidos	0,00	0,00
Outras Variações Patrimoniais Diminutivas Financeiras	0,00	15.515,26
Transferências e Delegações Concedidas	3.081.614,69	3.479.004,97
Transferências Intragovernamentais	900.380,88	876.726,36
Transferências Intergovernamentais	1.701.190,63	2.350.200,50
Transferências a Instituições Privadas	0,00	0,00
Transferências a Instituições Multigovernamentais	0,00	0,00
Transferências a Consórcios Públicos	374.244,99	252.078,11
Transferências ao Exterior	0,00	0,00
Execução Orçamentária Delegada	0,00	0,00
Outras Transferências e Delegações Concedidas	105.798,19	0,00
Desvalorização e Perda de Ativos	467.105,46	32.400,18
Redução a Valor Recuperável e Ajuste para Perdas	136.360,15	1.331,68
Perdas com Alienação	50.677,00	0,00
Perdas Involuntárias	280.068,31	1.202,90
Incorporação de Passivos	0,00	0,00
Desincorporação de Ativos	0,00	29.865,60



TRIBUNAL DE CONTAS DO ESTADO DO PARANÁ

Coordenadoria de Gestão Municipal - CGM

Tributárias	160.761,31	159.214,07
Impostos, Taxas e Contribuições de Melhoria	0,00	0,00
Contribuições	160.761,31	159.214,07
Custo com Tributos	0,00	0,00

	Exercício Atual	Exercício Anterior
Custo das Mercadorias e dos Produtos Vendidos, e dos Serviços Prestados	0,00	0,00
Custo das Mercadorias Vendidas	0,00	0,00
Custo dos Produtos Vendidos	0,00	0,00
Custo dos Serviços Prestados	0,00	0,00
Outras Variações Patrimoniais Diminutivas	0,00	0,00
Premiações	0,00	0,00
Resultado Negativo de Participações	0,00	0,00
Incentivos	0,00	0,00
Subvenções Econômicas	0,00	0,00
Participações e Contribuições	0,00	0,00
VPD de Constituição de Provisões	0,00	0,00
Custo de Outras VPD	0,00	0,00
Diversas Variações Patrimoniais Diminutivas	0,00	0,00
RESULTADO PATRIMONIAL DO PERÍODO	- 2.921.887,80	1.899.171,48

VARIAÇÕES PATRIMONIAIS QUALITATIVAS (decorrentes da execução orçamentária)		
	Exercício Atual	Exercício Anterior
Incorporação de Ativos	1.298.697,72	1.265.978,86
Desincorporação de Passivos	0,00	0,00
Incorporação de Passivos	0,00	0,00
Desincorporação de Ativos	0,00	66.671,92

Fonte: Sistema de Informações Municipais - Acompanhamento Mensal (SIM-AM), Tribunal de Contas do Estado do Paraná Dados processados em: 31/01/2019 21:35 | Relatório emitido em: 07/08/2019 11:29

4 - ASPECTOS FISCAIS - LEI DE RESPONSABILIDADE FISCAL

DESCRIÇÃO DOS ITENS DE ANÁLISE	ABRANGÊNCIA
Limite de despesas com pessoal – não retorno ao limite no prazo legal.	Executivo e Legislativo
Limite de despesas com pessoal – não redução de 1/3 no prazo legal.	Executivo e Legislativo
Realização da Audiência Pública para Avaliação das Metas Fiscais – ausência de comprovação da realização.	Executivo
Realização da Audiência Pública para Avaliação das Metas Fiscais – atraso na realização.	Executivo
Limite da Dívida Consolidada – não redução de 25% no prazo legal.	Executivo
Limite da Dívida Consolidada – não retorno ao limite no prazo legal.	Executivo
Publicação do Relatório Resumido da Execução Orçamentária – RREO – ausência de comprovação da publicação.	Executivo
Publicação do Relatório Resumido da Execução Orçamentária – RREO – atraso na publicação.	Executivo
Publicação do Relatório de Gestão Fiscal – RGF – ausência de comprovação da publicação.	Executivo e Legislativo
Publicação do Relatório de Gestão Fiscal – RGF – atraso na publicação.	Executivo e Legislativo



TRIBUNAL DE CONTAS DO ESTADO DO PARANÁ

Coordenadoria de Gestão Municipal - CGM

4.1 - ALERTAS EMITIDOS REFERENTES ÀS ANÁLISES DO EXERCÍCIO DE 2018

BIMESTRE	TIPO DE ALERTA
2	Limite de 100% da Despesa com Pessoal
4	Limite de 95% da Despesa com Pessoal
6	Limite de 95% da Despesa com Pessoal

4.2 - DESPESAS COM PESSOAL

MÊS E ANO BASE	RECEITA CORRENTE LÍQUIDA	DESPESA COM PESSOAL	% GASTO	SITUAÇÃO
6/2016	11.557.199,86	6.409.556,27	55,46	Extrapolação
12/2016	12.739.638,62	6.874.440,22	53,96	Alerta 95
6/2017	13.285.017,27	6.929.246,84	52,16	Alerta 95
12/2017	13.123.384,23	7.162.828,71	54,58	Extrapolação
4/2018	13.275.824,70	7.246.342,20	54,58	Extrapolação
8/2018	13.607.013,18	7.080.914,52	52,04	Alerta 95
12/2018	13.718.703,78	7.133.444,99	52,00	Alerta 95

Nota - A Receita Corrente Líquida para fins de cálculo da despesa com pessoal deduz os valores decorrentes das Emendas Parlamentares, conforme Emenda Constitucional nº 86/2015.

4.3 - DÍVIDA CONSOLIDADA

MÊS E ANO BASE	RECEITA CORRENTE LÍQUIDA	DÍVIDA CONSOLIDADA LÍQUIDA	% DA DCL	SITUAÇÃO
04/2017	13.205.949,24	7.462.985,30	56,51	Normal
08/2017	13.578.486,12	7.957.788,07	58,61	Normal
12/2017	13.123.384,23	8.519.091,11	64,92	Normal
04/2018	13.275.824,70	8.820.325,25	66,44	Normal
08/2018	13.607.013,18	8.799.642,11	64,67	Normal
12/2018	13.840.974,78	10.465.233,22	75,61	Normal

Nota - Caso a Dívida Consolidada Líquida apresente valor negativo, representa que as disponibilidades líquidas são superiores e suficientes para pagamento de sua dívida consolidada.

5 - GASTOS COM MANUTENÇÃO E DESENVOLVIMENTO DO ENSINO

5.1 - DEMONSTRATIVO OBTIDO DO SISTEMA SIM-AM ENCAMINHADO PELO MUNICÍPIO

MUNICÍPIO DE MIRADOR
RELATÓRIO RESUMIDO DA EXECUÇÃO ORÇAMENTÁRIA - CONSOLIDADO
ORÇAMENTOS FISCAL E DA SEGURIDADE SOCIAL
DEMONSTRATIVO DAS RECEITAS E DESPESAS COM MANUTENÇÃO E DESENVOLVIMENTO DO ENSINO -
MDE
01/2018 A 12/2018



TRIBUNAL DE CONTAS DO ESTADO DO PARANÁ

Coordenadoria de Gestão Municipal - CGM

R\$ 1,00

RECEITAS DO ENSINO				
RECEITA RESULTANTE DOS IMPOSTOS (caput do art. 212 da Constituição)	PREVISÃO INICIAL	PREVISÃO ATUALIZADA (a)	RECEITAS REALIZADAS	
			Até o Bimestre (b)	% (c) = (b/a)x100
1- RECEITA DE IMPOSTOS	436.370,58	436.370,58	296.663,64	67,98%
1.1- Receita Resultante do Imposto sobre a Propriedade Predial e Territorial Urbana - IPTU	170.721,58	170.721,58	85.539,73	50,10%
1.1.1- IPTU	61.048,58	61.048,58	45.200,61	74,04%
1.1.2 - Multas, Juros de Mora, Dívida Ativa e Outros Encargos do IPTU	109.673,00	109.673,00	40.339,12	36,78%
1.2- Receita Resultante do Imposto sobre Transmissão Inter Vivos - ITBI	72.160,00	72.160,00	3.400,00	4,71%
1.2.1- ITBI	71.500,00	71.500,00	3.400,00	4,76%
1.2.2 - Multas, Juros de Mora, Dívida Ativa e Outros Encargos do ITBI	660,00	660,00	0,00	0,00%
1.3- Receita Resultante do Imposto sobre Serviços de Qualquer Natureza - ISS	51.589,00	51.589,00	62.939,70	122,00%
1.3.1- ISS	50.600,00	50.600,00	62.905,08	124,32%
1.3.2 - Multas, Juros de Mora, Dívida Ativa e Outros Encargos do ISS	989,00	989,00	34,62	3,50%
1.4- Receita Resultante do Imposto de Renda Retido na Fonte - IRRF	141.900,00	141.900,00	144.784,21	102,03%
1.4.1- IRRF	141.900,00	141.900,00	144.784,21	102,03%
1.5- Receita Resultante do Imposto Territorial Rural - ITR (CF, art. 153, §4º, inciso III)	0,00	0,00	0,00	0,00%
1.5.1- ITR	0,00	0,00	0,00	0,00%
1.5.2 - Multas, Juros de Mora, Dívida Ativa e Outros Encargos do ITR	0,00	0,00	0,00	0,00%
2- RECEITA DE TRANSFERÊNCIAS CONSTITUCIONAIS E LEGAIS	14.619.000,00	14.619.000,00	13.115.795,87	89,72%
2.1- Cota-Parte FPM	10.356.500,00	10.356.500,00	9.252.321,53	89,34%
2.1.1- Parcela referente à CF, art. 159, I, alínea b	9.350.000,00	9.350.000,00	8.505.954,52	90,97%
2.1.2- Parcela referente à CF, art. 159, I, alínea d e alínea e	1.006.500,00	1.006.500,00	746.367,01	74,15%
2.2- Cota-Parte ICMS	3.740.000,00	3.740.000,00	3.415.956,46	91,34%
2.3- ICMS-Desoneração - L.C. nº87/1996	27.500,00	27.500,00	21.833,16	79,39%
2.4- Cota-Parte IPI-Exportação	55.000,00	55.000,00	59.275,50	107,77%
2.5- Cota-Parte ITR	297.000,00	297.000,00	264.040,63	88,90%
2.6- Cota-Parte IPVA	143.000,00	143.000,00	102.368,59	71,59%
2.7- Cota-Parte IOF-Ouro	0,00	0,00	0,00	0,00%
3- TOTAL DA RECEITA DE IMPOSTOS (1 + 2)	15.055.370,58	15.055.370,58	13.412.459,51	89,09%

RECEITAS ADICIONAIS PARA FINANCIAMENTO DO ENSINO	PREVISÃO INICIAL	PREVISÃO ATUALIZADA (a)	RECEITAS REALIZADAS	
			Até o Bimestre (b)	% (c) = (b/a)x100
4- RECEITA DA APLICAÇÃO FINANCEIRA DE OUTROS RECURSOS DE IMPOSTOS VINCULADOS AO ENSINO	1.980,00	1.980,00	331,87	16,76%
5- RECEITA DE TRANSFERÊNCIAS DO FNDE	197.780,00	311.680,00	284.323,34	91,22%
5.1- Transferências do Salário-Educação	115.500,00	115.500,00	108.186,26	93,67%
5.2- Outras Transferências do FNDE	81.400,00	188.400,00	174.213,33	92,47%
5.3- Aplicação Financeira dos Recursos do FNDE	880,00	7.780,00	1.923,75	24,73%



TRIBUNAL DE CONTAS DO ESTADO DO PARANÁ

Coordenadoria de Gestão Municipal - CGM

6- RECEITA DE TRANSFERÊNCIAS DE CONVÊNIOS	0,00	368.389,88	72.375,61	19,65%
6.1- Transferências de Convênios	0,00	360.689,88	66.283,77	18,38%
6.2- Aplicação Financeira dos Recursos de Convênios	0,00	7.700,00	6.091,84	79,11%
7- RECEITA DE OPERAÇÕES DE CRÉDITO	0,00	0,00	0,00	0,00%
8- OUTRAS RECEITAS PARA FINANCIAMENTO DO ENSINO	5.500,00	13.760,19	8.550,00	62,14%
9- TOTAL DAS RECEITAS ADICIONAIS PARA FINANCIAMENTO DO ENSINO (4 + 5 + 6 + 7 + 8)	205.260,00	695.810,07	365.580,82	52,54%

FUNDEB				
RECEITAS DO FUNDEB	PREVISÃO INICIAL	PREVISÃO ATUALIZADA (a)	RECEITAS REALIZADAS	
			Até o Bimestre (b)	% (c) = (b/a)x100
10- RECEITAS DESTINADAS AO FUNDEB	2.722.500,00	2.722.500,00	2.473.885,08	90,87%
10.1- Cota-Parte FPM Destinada ao FUNDEB - (20% de 2.1.1)	1.870.000,00	1.870.000,00	1.701.190,63	90,97%
10.2- Cota-Parte ICMS Destinada ao FUNDEB - (20% de 2.2)	748.000,00	748.000,00	683.191,08	91,34%
10.3- ICMS-Desoneração Destinada ao FUNDEB - (20% de 2.3)	5.500,00	5.500,00	4.366,56	79,39%
10.4- Cota-Parte IPI-Exportação Destinada ao FUNDEB - (20% de 2.4)	11.000,00	11.000,00	11.855,09	107,77%
10.5- Cota-Parte ITR ou ITR Arrecadados Destinados ao FUNDEB - (20% de (1.5 + 2.5))	59.400,00	59.400,00	52.808,06	88,90%
10.6- Cota-Parte IPVA Destinada ao FUNDEB - (20% de 2.6)	28.600,00	28.600,00	20.473,66	71,59%
11- RECEITAS RECEBIDAS DO FUNDEB	1.436.930,00	1.436.930,00	1.182.845,57	82,32%
11.1- Transferências de Recursos do FUNDEB	1.430.000,00	1.430.000,00	1.180.637,91	82,56%
11.2- Complementação da União ao FUNDEB	0,00	0,00	0,00	0,00%
11.3- Receita de Aplicação Financeira dos Recursos do FUNDEB	6.930,00	6.930,00	2.207,66	31,86%
12- RESULTADO LÍQUIDO DAS TRANSFERÊNCIAS DO FUNDEB (11.1 - 10)	- 1.292.500,00	- 1.292.500,00	- 1.293.247,17	100,06%
[SE RESULTADO LÍQUIDO DA TRANSFERÊNCIA (12) > 0] = ACRÉSCIMO RESULTANTE DAS TRANSFERÊNCIAS DO FUNDEB	0,00	0,00	0,00	0,00%
[SE RESULTADO LÍQUIDO DA TRANSFERÊNCIA (12) < 0] = DECRÉSCIMO RESULTANTE DAS TRANSFERÊNCIAS DO FUNDEB	1.292.500,00	1.292.500,00	1.293.247,17	100,06%

DESPESAS DO FUNDEB ds Sumario Item	DOTAÇÃO INICIAL	DOTAÇÃO ATUALIZADA (d)	DESPESAS EMPENHADA		DESPESAS LIQUIDADAS		INSCRITAS EM RESTOS A PAGAR NÃO PROCESSADOS (i)
			Até o Bimestre (e)	% (f) = (e/d)x100	Até o Bimestre (g)	% (h) = (g/d)x100	
13- PAGAMENTO DOS PROFISSIONAIS DO MAGISTÉRIO	1.345.000,00	1.345.000,00	1.142.968,80	84,98%	1.142.968,80	84,98%	0,00
13.1- Com Educação Infantil	245.000,00	295.900,00	267.171,08	90,29%	267.171,08	90,29%	0,00
13.2- Com Ensino Fundamental	1.100.000,00	1.049.100,00	875.797,72	83,48%	875.797,72	83,48%	0,00
14- OUTRAS DESPESAS	91.930,00	92.445,57	26.332,72	28,48%	26.332,72	28,48%	0,00
14.1- Com Educação Infantil	41.930,00	41.930,00	13.032,05	31,08%	13.032,05	31,08%	0,00



TRIBUNAL DE CONTAS DO ESTADO DO PARANÁ

Coordenadoria de Gestão Municipal - CGM

14.2- Com Ensino Fundamental	50.000,00	50.515,57	13.300,67	26,33%	13.300,67	26,33%	0,00
15- TOTAL DAS DESPESAS DO FUNDEB (13 + 14)	1.436.930,00	1.437.445,57	1.169.301,52	81,35%	1.169.301,52	81,35%	0,00

DEDUÇÕES PARA FINS DE LIMITE DO FUNDEB	VALOR
16- RESTOS A PAGAR INSCRITOS NO EXERCÍCIO SEM DISPONIBILIDADE FINANCEIRA DE RECURSOS DO FUNDEB	0,00
16.1 - FUNDEB 60%	0,00
16.2 - FUNDEB 40%	0,00
17- DESPESAS CUSTEADAS COM O SUPERÁVIT FINANCEIRO, DO EXERCÍCIO ANTERIOR, DO FUNDEB	515,57
17.1 - FUNDEB 60%	0,00
17.2 - FUNDEB 40%	515,57
18- TOTAL DAS DEDUÇÕES CONSIDERADAS PARA FINS DE LIMITE DO FUNDEB (16 + 17)	515,57

INDICADORES DO FUNDEB	VALOR
19 - TOTAL DAS DESPESAS DO FUNDEB PARA FINS DE LIMITE (15 - 18)	1.168.785,95
19.1 - Mínimo de 60% do FUNDEB na Remuneração do Magistério1 (13 - (16.1 + 17.1)) / (11) x 100) %	96,63
19.2 - Máximo de 40% em Despesa com MDE, que não Remuneração do Magistério (14 - (16.2 + 17.2)) / (11) x 100) %	2,18
19.3 - Máximo de 5% não Aplicado no Exercício (100 - (19.1 + 19.2)) %	1,19

CONTROLE DA UTILIZAÇÃO DE RECURSOS NO EXERCÍCIO SUBSEQUENTE	VALOR
20 - RECURSOS RECEBIDOS DO FUNDEB EM <EXERCÍCIO ANTERIOR> QUE NÃO FORAM UTILIZADOS	515,57
21 - DESPESAS CUSTEADAS COM O SALDO DO ITEM 20 ATÉ O 1º TRIMESTRE DE <EXERCÍCIO>	515,57

DESPESAS COM AÇÕES TÍPICAS DE MDE ds Sumario Item	DOTAÇÃO INICIAL	DOTAÇÃO ATUALIZADA (d)	DESPESAS EMPENHADA		DESPESAS LIQUIDADAS		INSCRITAS EM RESTOS A PAGAR NÃO PROCESSADOS (i)
			Até o Bimestre (e)	% (f) = (e/d)x100	Até o Bimestre (g)	% (h) = (g/d)x100	
22- EDUCAÇÃO INFANTIL	1.166.140,00	1.253.890,00	995.099,86	79,36%	974.650,34	79,36%	20.449,52
22.1- Despesas Custeadas com Recursos do FUNDEB	286.930,00	337.830,00	280.203,13	82,94%	280.203,13	82,94%	0,00
22.2- Despesas Custeadas com Outros Recursos de Impostos	879.210,00	916.060,00	714.896,73	78,04%	694.447,21	78,04%	20.449,52
23- ENSINO FUNDAMENTAL	2.329.825,00	2.368.429,36	1.706.485,87	72,05%	1.705.461,87	72,05%	1.024,00
23.1- Despesas Custeadas com Recursos do FUNDEB	1.150.000,00	1.099.615,57	889.098,39	80,86%	889.098,39	80,86%	0,00
23.2- Despesas Custeadas com Outros Recursos de Impostos	1.179.825,00	1.268.813,79	1.023.290,34	80,65%	1.022.266,34	80,65%	1.024,00
23.9- (-) Dedução de Despesas indevidamente contabilizadas	0,00	0,00	- 205.902,86	0,00%	- 205.902,86	0,00%	0,00
24- ENSINO MÉDIO	0,00	0,00	0,00	0,00%	0,00	0,00%	0,00
25- ENSINO SUPERIOR	0,00	0,00	0,00	0,00%	0,00	0,00%	0,00
26- ENSINO PROFISSIONAL NÃO INTEGRADO AO ENSINO REGULAR	0,00	0,00	0,00	0,00%	0,00	0,00%	0,00



TRIBUNAL DE CONTAS DO ESTADO DO PARANÁ

Coordenadoria de Gestão Municipal - CGM

27- OUTRAS	0,00	0,00	0,00	0,00%	0,00	0,00%	0,00
28- TOTAL DAS DESPESAS COM AÇÕES TÍPICAS DE MDE (22 + 23 + 24 + 25 + 26 + 27)	3.495.965,00	3.622.319,36	2.701.585,73	74,58%	2.680.112,21	74,58%	21.473,52

DEDUÇÕES CONSIDERADAS PARA FINS DE LIMITE CONSTITUCIONAL	VALOR
29- RESULTADO LÍQUIDO DAS TRANSFERÊNCIAS DO FUNDEB = (12)	- 1.293.247,17
30- DESPESAS CUSTEADAS COM A COMPLEMENTAÇÃO DO FUNDEB NO EXERCÍCIO	0,00
32- DESPESAS CUSTEADAS COM O SUPERÁVIT FINANCEIRO, DO EXERCÍCIO ANTERIOR, DO FUNDEB	515,57
33- DESPESAS CUSTEADAS COM O SUPERÁVIT FINANCEIRO, DO EXERCÍCIO ANTERIOR, DE OUTROS RECURSOS DE IMPOSTOS	6.057,99
34- RESTOS A PAGAR INSCRITOS NO EXERCÍCIO SEM DISPONIBILIDADE FINANCEIRA DE RECURSOS DE IMPOSTOS VINCULADOS AO ENSINO	0,00
35- CANCELAMENTO, NO EXERCÍCIO, DE RESTOS A PAGAR INSCRITOS COM DISPONIBILIDADE FINANCEIRA DE RECURSOS DE IMPOSTOS VINCULADOS AO ENSINO = (45 j)	0,00
36- TOTAL DAS DEDUÇÕES CONSIDERADAS PARA FINS DE LIMITE CONSTITUCIONAL (29 + 30 + 32 + 33 + 34 + 35)	- 1.286.673,61
37- TOTAL DAS DESPESAS PARA FINS DE LIMITE ((22 + 23) - (36))	3.988.259,34
38- PERCENTUAL DE APLICAÇÃO EM MDE SOBRE A RECEITA LÍQUIDA DE IMPOSTOS ((37) / (3) x 100) % - LIMITE CONSTITUCIONAL 25%	29,74

OUTRAS DESPESAS CUSTEADAS COM RECEITAS ADICIONAIS PARA FINANCIAMENTO DO ENSINO ds Sumario Item	DOTAÇÃO INICIAL	DOTAÇÃO ATUALIZADA (d)	DESPESAS EMPENHADA		DESPESAS LIQUIDADAS		INSCRITAS EM RESTOS A PAGAR NÃO PROCESSADOS (i)
			Até o Bimestre (e)	% (f) = (e/d)x100	Até o Bimestre (g)	% (h) = ((g+i)/d)x100	
39- DESPESAS CUSTEADAS COM A APLICAÇÃO FINANCEIRA DE OUTROS RECURSOS DE IMPOSTOS VINCULADOS AO ENSINO	0,00	0,00	0,00	0,00%	0,00	0,00%	0,00
40- DESPESAS CUSTEADAS COM A CONTRIBUIÇÃO SOCIAL DO SALÁRIO-EDUCAÇÃO	115.720,00	115.720,00	108.285,08	93,58%	108.285,08	93,58%	0,00
41- DESPESAS CUSTEADAS COM OPERAÇÕES DE CRÉDITO	0,00	0,00	0,00	0,00%	0,00	0,00%	0,00
42- DESPESAS CUSTEADAS COM OUTRAS RECEITAS PARA FINANCIAMENTO DO ENSINO	87.670,00	692.829,29	478.967,93	69,13%	314.967,93	69,13%	164.000,00
43- TOTAL DAS OUTRAS DESPESAS CUSTEADAS COM RECEITAS ADICIONAIS PARA FINANCIAMENTO DO ENSINO (39 + 40 + 41 + 42)	203.390,00	808.549,29	587.253,01	72,63%	423.253,01	72,63%	164.000,00
44- TOTAL GERAL DAS DESPESAS COM MDE (28 + 43)	3.699.355,00	4.430.868,65	3.288.838,74	74,23%	3.103.365,22	74,23%	185.473,52

RESTOS A PAGAR INSCRITOS COM DISPONIBILIDADE FINANCEIRA DE RECURSOS DE IMPOSTOS VINCULADOS AO ENSINO	SALDO ATÉ O BIMESTRE	CANCELADOS EM 2018 (j)
45- RESTOS A PAGAR DE DESPESAS COM MDE	1.024,00	0,00

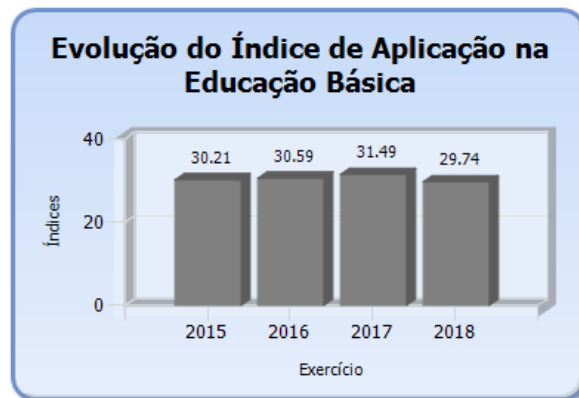


TRIBUNAL DE CONTAS DO ESTADO DO PARANÁ

Coordenadoria de Gestão Municipal - CGM

CONTROLE DA DISPONIBILIDADE FINANCEIRA	FUNDEB	SALÁRIO EDUCAÇÃO
46- DISPONIBILIDADE FINANCEIRA EM 31 DE DEZEMBRO DE <EXERCÍCIO ANTERIOR>	16.333,32	0,00
47- (+) INGRESSO DE RECURSOS ATÉ O BIMESTRE	1.180.637,91	108.186,26
48- (-) PAGAMENTOS EFETUADOS ATÉ O BIMESTRE	1.185.119,27	108.285,08
48.1 - Orçamento do Exercício	1.169.301,52	108.285,08
48.2 - Restos a Pagar	15.817,75	0,00
49- (+) RECEITA DE APLICAÇÃO FINANCEIRA DOS RECURSOS ATÉ O BIMESTRE	2.207,66	98,82
50 - (=) DISPONIBILIDADE FINANCEIRA ATÉ O BIMESTRE	14.059,62	0,00
51 - (+) Ajustes	0,00	0,00
51.1 - Retenções	0,00	0,00
51.2 - Conciliação Bancária	0,00	0,00
52 - (=) SALDO FINANCEIRO CONCILIADO	14.059,62	0,00

Fonte: Sistema de Informações Municipais - Acompanhamento Mensal (SIM-AM), Tribunal de Contas do Estado do Paraná Dados processados em: 03/07/2019 22:24 | Relatório emitido em: 07/08/2019 11:29



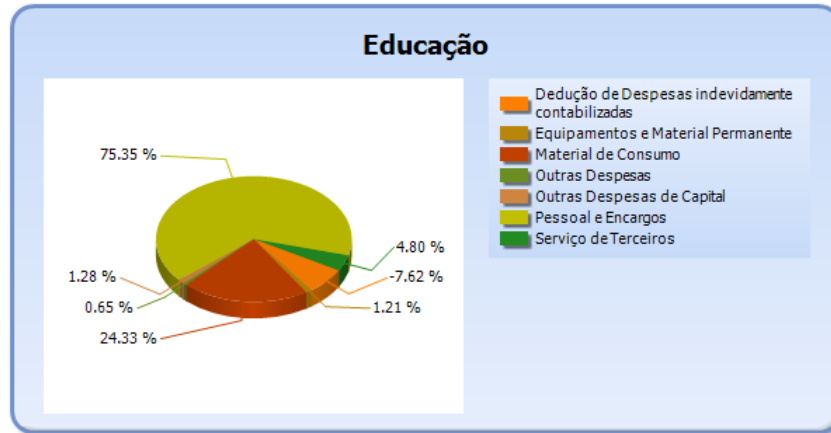
5.2 - DETALHAMENTO DA DESPESA COM ENSINO POR NATUREZA

NATUREZA DA DESPESA	VALOR
CORRENTES	2.840.091,23
Pessoal e Encargos	2.035.667,95
Material de Consumo	657.171,71
Serviço de Terceiros	129.641,32
Outras Despesas	17.610,25
DE CAPITAL	67.397,36
Equipamentos e Material Permanente	32.719,93
Outras Despesas de Capital	34.677,43
Dedução de Despesas indevidamente contabilizadas	-205.902,86
TOTAL	2.701.585,73



TRIBUNAL DE CONTAS DO ESTADO DO PARANÁ

Coordenadoria de Gestão Municipal - CGM



5.3 - DETALHAMENTO DA DESPESA COM ENSINO POR PROJETOS E ATIVIDADES

CÓDIGO	NOME DO PROJETO/ATIVIDADE	FIXAÇÃO	EXECUÇÃO	DIFERENÇA
2024	MANUTENCAO DA SECRETARIA MUNICIPAL DE EDUCACAO	143.500,00	81.771,57	61.728,43
2025	MANUTENCAO DA DIVISAO DE ENSINO FUNDAMENTAL	426.729,79	337.654,04	89.075,75
2026	MANUTENCAO DO FUNDEB 60% - FUNDAMENTAL	1.049.100,00	875.797,72	173.302,28
2027	MANUTENCAO DO FUNDEB 40% - FUNDAMENTAL	50.515,57	13.300,67	37.214,90
2028	MANUTENCAO DA DIVISAO DE EDUCACAO INFANTIL	570.240,00	500.201,77	70.038,23
2029	MANUTENCAO DO FUNDEB 60% - INFANTIL	295.900,00	267.171,08	28.728,92
2030	MANUTENCAO DO FUNDEB 40% - INFANTIL	41.930,00	13.032,05	28.897,95
2031	MANUTENCAO DA EDUCACAO DE JOVENS E ADULTOS	86.000,00	71.868,04	14.131,96
2032	MANUTENCAO DA DIVISAO DE EDUCACAO ESPECIAL	35.700,00	29.385,99	6.314,01
2033	MANUTENCAO DA DIVISAO DE TRANSPORTE ESCOLAR - FUND	431.334,00	366.725,75	64.608,25
2034	MANUTENCAO DA DIVISAO DE TRANSPORTE ESCOLAR - INF	231.190,00	143.412,80	87.777,20
2035	MANUTENCAO DA DIVISAO DE MERENDA ESCOLAR - FUND.	145.550,00	135.884,95	9.665,05
2036	MANUTENCAO DA DIVISAO DE MERENDA ESCOLAR - INF.	114.630,00	71.282,16	43.347,84
	Dedução de Despesas indevidamente contabilizadas	0,00	-205.902,86	205.902,86
	TOTAL	3.622.319,36	2.701.585,73	920.733,63



TRIBUNAL DE CONTAS DO ESTADO DO PARANÁ

Coordenadoria de Gestão Municipal - CGM

5.4 - REMUNERAÇÃO DO MAGISTÉRIO - FUNDEB

ESPECIFICAÇÃO	VALOR
1 - RECEITAS DE TRANSFERÊNCIAS DO FUNDEB	1.182.845,57
2 - PAGAMENTO DOS PROFISSIONAIS DO MAGISTÉRIO	1.142.968,80
3 - RESTOS A PAGAR SEM COBERTURA FINANCEIRA	0,00
4 - SUPERAVIT FINANCEIRO	0,00
5 - TOTAL DAS DEDUÇÕES PARA FINS DE APLICAÇÃO DO FUNDEB (3+4)	0,00
6 - TOTAL LÍQUIDO DAS DESPESAS RELATIVAS À REMUNERAÇÃO DOS PROFISSIONAIS DO MAGISTÉRIO (2-5)	1.142.968,80
7 - PERCENTUAL DE APLICAÇÃO DOS RECURSOS DO FUNDEB NA REMUNERAÇÃO DO MAGISTÉRIO [6/1]	96,63

6 - DESPESAS REALIZADAS COM SAÚDE (E.C. 29/2000)

6.1 - DEMONSTRATIVO DO SISTEMA SIM-AM ENVIADO PELO MUNICÍPIO

MUNICÍPIO DE MIRADOR
RELATÓRIO RESUMIDO DA EXECUÇÃO ORÇAMENTÁRIA - CONSOLIDADO
ORÇAMENTOS FISCAL E DA SEGURIDADE SOCIAL
DEMONSTRATIVO DAS RECEITAS E DESPESAS COM AÇÕES E SERVIÇOS PÚBLICOS DE SAÚDE
01/2018 A 12/2018

RREO - ANEXO 12 (LC, 141/2012, art. 35)

R\$ 1,00

RECEITAS PARA APURAÇÃO DA APLICAÇÃO EM AÇÕES E SERVIÇOS PÚBLICOS DE SAÚDE	PREVISÃO INICIAL	PREVISÃO ATUALIZADA (a)	RECEITAS REALIZADAS	
			Até o Bimestre (b)	% (b/a) x 100
RECEITA DE IMPOSTOS LÍQUIDA (I)	436.370,58	436.370,58	296.663,64	67,98%
Imposto Predial e Territorial Urbano - IPTU	61.048,58	61.048,58	45.200,61	74,04%
Imposto sobre Transmissão de Bens Intervivos - ITBI	71.500,00	71.500,00	3.400,00	4,76%
Imposto sobre Serviços de Qualquer Natureza - ISS	50.600,00	50.600,00	62.905,08	124,32%
Imposto de Renda Retido na Fonte - IRRF	141.900,00	141.900,00	144.784,21	102,03%
Multas, Juros de Mora e Outros Encargos dos Impostos	2.529,00	2.529,00	565,49	22,36%
Dívida Ativa dos Impostos	75.902,00	75.902,00	30.894,41	40,70%
Multas, Juros de Mora e Outros Encargos da Dívida Ativa	32.891,00	32.891,00	8.913,84	27,10%
RECEITA DE TRANSFERÊNCIAS CONSTITUCIONAIS E LEGAIS (II)	13.612.500,00	13.612.500,00	12.369.428,86	90,87%
Cota-Parte FPM	9.350.000,00	9.350.000,00	8.505.954,52	90,97%
Cota-Parte ITR	297.000,00	297.000,00	264.040,63	88,90%
Cota-Parte IPVA	143.000,00	143.000,00	102.368,59	71,59%
Cota-Parte ICMS	3.740.000,00	3.740.000,00	3.415.956,46	91,34%
Cota-Parte IPI-Exportação	55.000,00	55.000,00	59.275,50	107,77%



TRIBUNAL DE CONTAS DO ESTADO DO PARANÁ

Coordenadoria de Gestão Municipal - CGM

Compensações Financeiras Provenientes de Impostos e Transferências Constitucionais	27.500,00	27.500,00	21.833,16	79,39%
Desoneração ICMS (LC 87/96)	27.500,00	27.500,00	21.833,16	79,39%
Outras	0,00	0,00	0,00	0,00%
TOTAL DAS RECEITAS PARA APURAÇÃO DA APLICAÇÃO EM AÇÕES E SERVIÇOS PÚBLICOS DE SAÚDE (III) = I + II	14.048.870,58	14.048.870,58	12.666.092,50	90,16%

RECEITAS ADICIONAIS PARA FINANCIAMENTO DA SAÚDE	PREVISÃO INICIAL	PREVISÃO ATUALIZADA (c)	RECEITAS REALIZADAS	
			Até o Bimestre (d)	% (d/c) x 100
TRANSFERÊNCIA DE RECURSOS DO SISTEMA ÚNICO DE SAÚDE-SUS	604.890,00	1.169.246,96	1.006.008,60	86,04%
Provenientes da União	548.350,00	834.556,96	505.106,47	60,52%
Provenientes dos Estados	48.400,00	325.400,00	487.235,74	149,73%
Provenientes de Outros Municípios	0,00	0,00	0,00	0,00%
Outras Receitas do SUS	8.140,00	9.290,00	13.666,39	147,11%
TRANSFERÊNCIAS VOLUNTÁRIAS	0,00	0,00	0,00	0,00%
RECEITAS DE OPERAÇÕES DE CRÉDITO VINCULADAS À SAÚDE	0,00	0,00	0,00	0,00%
OUTRAS RECEITAS PARA FINANCIAMENTO DA SAÚDE	9.790,00	9.790,00	189.112,97	1.931,70%
TOTAL RECEITAS ADICIONAIS PARA FINANCIAMENTO DA SAÚDE	614.680,00	1.179.036,96	1.195.121,57	101,36%

DESPESAS COM SAÚDE (Por Grupo de Natureza da Despesa)	DOTAÇÃO INICIAL	DOTAÇÃO ATUALIZADA (e)	DESPESAS EMPENHADAS		DESPESAS LIQUIDADAS		Inscritas em Restos a Pagar não Processados
			Até o Bimestre (f)	% (f/e) x 100	Até o Bimestre (g)	% (g/e) x 100	
DESPESAS CORRENTES	3.433.004,00	4.176.730,65	3.729.216,81	89,29%	3.715.927,01	88,97%	13.289,80
Pessoal e Encargos Sociais	1.420.940,00	1.592.390,00	1.450.621,84	91,10%	1.450.621,84	91,10%	0,00
Juros e Encargos da Dívida	0,00	0,00	0,00	0,00%	0,00	0,00%	0,00
Outras Despesas Correntes	2.012.064,00	2.584.340,65	2.278.594,97	88,17%	2.265.305,17	87,66%	13.289,80
DESPESAS DE CAPITAL	63.000,00	474.512,29	226.994,13	47,84%	226.994,13	47,84%	0,00
Investimentos	63.000,00	474.512,29	226.994,13	47,84%	226.994,13	47,84%	0,00
Inversões Financeiras	0,00	0,00	0,00	0,00%	0,00	0,00%	0,00
Amortização da Dívida	0,00	0,00	0,00	0,00%	0,00	0,00%	0,00
TOTAL DAS DESPESAS COM SAÚDE (IV)	3.496.004,00	4.651.242,94	3.956.210,94	85,06%	3.942.921,14	84,77%	13.289,80

DESPESAS COM SAÚDE NÃO COMPUTADAS PARA FINS DE APURAÇÃO DO PERCENTUAL MÍNIMO	DOTAÇÃO INICIAL	DOTAÇÃO ATUALIZADA (e)	DESPESAS EMPENHADAS		DESPESAS LIQUIDADAS		Inscritas em Restos a Pagar não Processados
			Até o Bimestre (f)	% (f/e) x 100	Até o Bimestre (g)	% (g/e) x 100	
DESPESAS COM INATIVOS E PENSIONISTAS	0,00	0,00	0,00	0,00%	0,00	0,00%	0,00



TRIBUNAL DE CONTAS DO ESTADO DO PARANÁ

Coordenadoria de Gestão Municipal - CGM

DESPESA COM ASSISTÊNCIA À SAÚDE QUE NÃO ATENDE AO PRINCÍPIO DE ACESSO UNIVERSAL	0,00	0,00	0,00	0,00%	0,00	0,00%	0,00
DESPESAS CUSTEADAS COM OUTROS RECURSOS	577.500,00	1.450.838,94	986.857,52	24,94%	986.857,52	25,03%	0,00
Recursos de Transferência do Sistema Único de Saúde - SUS	571.890,00	1.445.228,94	984.072,53	24,87%	984.072,53	24,96%	0,00
Recursos de Operações de Crédito	0,00	0,00	0,00	0,00%	0,00	0,00%	0,00
Outros Recursos	5.610,00	5.610,00	2.784,99	0,07%	2.784,99	0,07%	0,00
OUTRAS AÇÕES E SERVIÇOS NÃO COMPUTADOS	0,00	0,00	0,00	0,00%	0,00	0,00%	0,00
RESTOS/CONTAS A PAGAR INSCRITOS NO EXERCÍCIO SEM DISPONIBILIDADE FINANCEIRA	0,00	0,00	0,00	0,00%	0,00	0,00%	0,00
DESPESAS CUSTEADAS COM DISPONIBILIDADE DE CAIXA VINCULADA AOS RESTOS A PAGAR CANCELADOS	0,00	0,00	0,00	0,00%	0,00	0,00%	0,00
DESPESAS CUSTEADAS COM RECURSOS VINCULADOS À PARCELA DO PERCENTUAL MÍNIMO QUE NÃO FOI APLICADA EM AÇÕES E SERVIÇOS DE SAÚDE EM EXERCÍCIOS ANTERIORES	0,00	0,00	0,00	0,00%	0,00	0,00%	0,00
SUPERÁVIT FINANCEIRO DE EXERCÍCIO ANTERIOR NÃO APLICADO EM AÇÕES E SERVIÇOS PÚBLICOS DE SAÚDE	0,00	0,00	0,00	0,00%	0,00	0,00%	0,00
TOTAL DAS DESPESAS COM AÇÕES E SERVIÇOS PÚBLICOS DE SAÚDE NÃO COMPUTADAS (V)	0,00	0,00	986.857,52	24,94%	986.857,52	25,03%	0,00
TOTAL DAS DESPESAS COM AÇÕES E SERVIÇOS PÚBLICOS DE SAÚDE (VI) = (IV - V)	0,00	0,00	2.969.353,42	75,06%	2.956.063,62	74,97%	13.289,80

PERCENTUAL DE APLICAÇÃO EM AÇÕES E SERVIÇOS PÚBLICOS DE SAÚDE SOBRE A RECEITA DE IMPOSTOS LÍQUIDA E TRANSFERÊNCIAS CONSTITUCIONAIS E LEGAIS (VII%) = (VI / IIIb x 100) - LIMITE C.F.15%	23,44
--	--------------

VALOR REFERENTE À DIFERENÇA ENTRE O VALOR EXECUTADO E O LIMITE MÍNIMO DA C.F. [(IIIb * 15%) - VI]	1.069.439,55
--	---------------------

EXECUÇÃO DE RESTOS A PAGAR NÃO PROCESSADOS INSCRITOS COM DISPONIBILIDADE DE CAIXA	INSCRITOS	CANCELADOS/PRESCRITOS	PAGOS	A PAGAR	PARCELA CONSIDERADA NO LIMITE
Inscritos em 2018	12.611,80	0,00	0,00	0,00	0,00

CONTROLE DOS RESTOS A PAGAR CANCELADOS OU PRESCRITOS PARA FINS DE APLICAÇÃO DA DISPONIBILIDADE DE CAIXA CONFORME ARTIGO 24, §1º e 2º	RESTOS A PAGAR CANCELADOS OU PRESCRITOS		
	Saldo Inicial	Despesas custeadas no exercício de referência (j)	Saldo Final (Não Aplicado)
Restos a Pagar Cancelados ou Prescritos em 2018	0,00	0,00	0,00



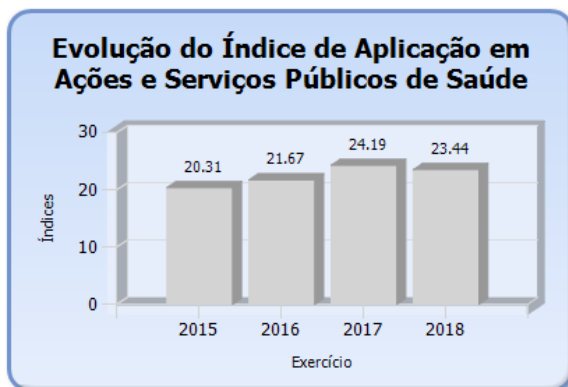
TRIBUNAL DE CONTAS DO ESTADO DO PARANÁ

Coordenadoria de Gestão Municipal - CGM

CONTROLE DO VALOR REFERENTE AO PERCENTUAL MÍNIMO NÃO CUMPRIDO EM EXERCÍCIOS ANTERIORES PARA FINS DE APLICAÇÃO DOS RECURSOS VINCULADOS CONFORME ARTIGOS 25 E 26	LIMITE NÃO CUMPRIDO		
	Saldo Inicial	Despesas custeadas no exercício de referência (k)	Saldo Final (Não Aplicado)
Diferença de limite não cumprido em 2018	0,00	0,00	0,00

DESPESAS COM SAÚDE (Por Subfunção)	DOTAÇÃO INICIAL	DOTAÇÃO ATUALIZADA (e)	DESPESAS EMPENHADAS		DESPESAS EXECUTADAS		Inscritas em Restos a Pagar não Processados
			Até o Bimestre (l)	% (l/total l) x 100	Até o Bimestre (m)	% (m/total m) x 100	
Atenção Básica	3.401.604,00	4.468.002,49	3.840.326,25	97,07%	3.827.036,45	85,95%	13.289,80
Assistência Hospitalar e Ambulatorial	0,00	0,00	0,00	0,00%	0,00	0,00%	0,00
Suporte Profilático e Terapêutico	0,00	0,00	0,00	0,00%	0,00	0,00%	0,00
Vigilância Sanitária	46.900,00	105.490,45	66.131,05	1,67%	66.131,05	62,69%	0,00
Vigilância Epidemiológica	47.500,00	77.750,00	49.753,64	1,26%	49.753,64	63,99%	0,00
Alimentação e Nutrição	0,00	0,00	0,00	0,00%	0,00	0,00%	0,00
Outras Subfunções	0,00	0,00	0,00	0,00%	0,00	0,00%	0,00
TOTAL	3.496.004,00	4.651.242,94	3.956.210,94	100,00%	3.942.921,14	85,06%	13.289,80

Fonte: Sistema de Informações Municipais - Acompanhamento Mensal (SIM-AM), Tribunal de Contas do Estado do Paraná
Dados processados em: 03/04/2019 20:50 | Relatório emitido em: 07/08/2019 11:29



6.2 - DETALHAMENTO DA DESPESA COM SAÚDE POR NATUREZA

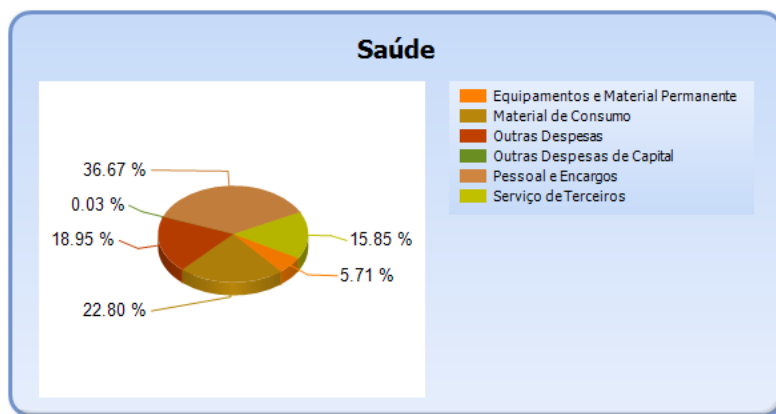
NATUREZA DA DESPESA	VALOR
CORRENTES	3.729.216,81
Pessoal e Encargos	1.450.621,84
Material de Consumo	901.832,00
Serviço de Terceiros	627.034,86
Outras Despesas	749.728,11
DE CAPITAL	226.994,13



TRIBUNAL DE CONTAS DO ESTADO DO PARANÁ

Coordenadoria de Gestão Municipal - CGM

Equipamentos e Material Permanente	225.998,49
Outras Despesas de Capital	995,64
TOTAL	3.956.210,94



6.3 - DETALHAMENTO DA DESPESA COM SAÚDE POR PROJETOS E ATIVIDADES

CÓDIGO	NOME DO PROJETO/ATIVIDADE	FIXAÇÃO	EXECUÇÃO	DIFERENÇAS
2037	MANUTENCAO DA SECRETARIA MUNICIPAL DE SAUDE	78.000,00	66.962,95	11.037,05
2038	MANUTENCAO DO FUNDO MUNICIPAL DE SAUDE	3.448.126,29	3.027.136,19	420.990,10
2039	MANUTENCAO DO PISO DE ATENCAO BASICA FIXO	71.500,00	50.813,17	20.686,83
2040	MANUTENCAO DA ESTRATEGIA SAUDE DA FAMILIA - PSF	571.626,20	433.915,27	137.710,93
2041	MANUTENCAO DOS AGENTES COMUNITARIOS DE SAUDE - ACS	195.250,00	169.965,38	25.284,62
2042	MANUTENCAO DO PROGRAMA SAUDE BUCAL	103.500,00	91.533,29	11.966,71
2043	MANUTENCAO DA VIGILANCIA SANITARIA	105.490,45	66.131,05	39.359,40
2044	MANUT. DA VIG. EPIDEMIOLOGICA E AMBIENTAL EM SAUDE	77.750,00	49.753,64	27.996,36
	TOTAL	4.651.242,94	3.956.210,94	695.032,00

7 - CONTROLE INTERNO

PONTOS DE VERIFICAÇÃO SOBRE O CONTROLE INTERNO

ITENS DE VERIFICAÇÃO	CONCLUSÃO
Consta do processo o Relatório do Controle Interno?	SIM
O Relatório do Controle Interno encaminhado apresenta o conteúdo mínimo prescrito pelo Tribunal?	SIM



TRIBUNAL DE CONTAS DO ESTADO DO PARANÁ

Coordenadoria de Gestão Municipal - CGM

O Relatório do Controle Interno encaminhado apresenta irregularidade passível de desaprovação das contas anuais?

NÃO

8 - ATRASO NA ENTREGA DA PRESTAÇÃO DE CONTAS DO EXERCÍCIO

8.1 - ENTREGA DOS DOCUMENTOS QUE COMPÕEM A PRESTAÇÃO DE CONTAS COM ATRASO

Verifica-se na autuação do processo de Prestação de Contas que a Entidade atendeu o prazo estipulado no art. 225, caput, do Regimento Interno do TCE/PR.

PARTE II - CONSTATAÇÕES DA ANÁLISE

9 - RESULTADO DA ANÁLISE

A análise das contas está cingida aos assuntos contidos no escopo definido na Instrução Normativa nº 147/2019, sendo que a abordagem à luz dos critérios técnicos e legais a que estão sujeitos não resultou em apontamentos no sentido de recomendações ou restrições.

PARTE III - INFORMAÇÕES RELATIVAS AOS PROCESSOS DA ENTIDADE

a) ESCOPO DO PROCEDIMENTO DE ACOMPANHAMENTO REMOTO PARA O EXERCÍCIO

O Acompanhamento Remoto via Malha Eletrônica teve como objeto de escopo para a Entidade no exercício em análise os casos abaixo relacionados:

DESCRIÇÃO DOS CASOS DE ACOMPANHAMENTO	UNIDADE RESPONSÁVEL
PAF	CAUD

b) - PROCESSOS REFERENTES À ENTIDADE

Não constaram do banco de dados do TCE/PR, no momento da emissão desta Instrução, registros de processos relativos à Entidade para este exercício de análise da Prestação de Contas Municipais.

c) - SITUAÇÃO DAS PRESTAÇÕES DE CONTAS DOS ÚLTIMOS EXERCÍCIOS

Informa-se a seguir a situação das Prestações de Contas, relativas aos últimos exercícios, conforme consta do banco de dados do TCE/PR.



TRIBUNAL DE CONTAS DO ESTADO DO PARANÁ

Coordenadoria de Gestão Municipal - CGM

Nº DO PROCESSO	ANO	ASSUNTO	TRÂMITE ATUAL	TIPO ATO	Nº ATO	RESULTADO
195163/15	2014	PRESTAÇÃO DE CONTAS DO PREFEITO MUNICIPAL	DP	PPR	15/2017	Parecer prévio pela regularidade com ressalvas com recomendações
221958/16	2015	PRESTAÇÃO DE CONTAS DO PREFEITO MUNICIPAL	DP	PPR	367/2016	Parecer prévio pela regularidade
227631/17	2016	PRESTAÇÃO DE CONTAS DO PREFEITO MUNICIPAL	DP	PPR	261/2018	Parecer prévio pela regularidade com ressalvas
266517/18	2017	PRESTAÇÃO DE CONTAS DO PREFEITO MUNICIPAL	CGM			

PARTE IV - CONCLUSÃO

Efetivado o exame da prestação de contas de governo do **MUNICÍPIO DE MIRADOR**, relativa ao exercício financeiro de 2018 e à luz das constatações relatadas neste instrutivo, as contas não apresentam restrições, sendo possível a emissão de Parecer Prévio no sentido da Regularidade.

Destaca-se, contudo, que as conclusões aqui expostas não elidem responsabilidades por atos não alcançados pelo conteúdo da prestação de contas, não validam divergências em informações de caráter declaratório, não detectadas na análise, e nem eximem anomalias levantadas em outras espécies de procedimentos fiscalizatórios, tais como: Procedimentos de Acompanhamento Remoto, Auditorias, Inspeções, Tomadas de Contas, Comunicação de Irregularidades, Denúncias ou Representações.

É a instrução.

CGM, 07 de agosto de 2019.

Ato emitido por ELIANE MARIA COMPARIM SANTOS - Analista de Controle - Matrícula nº 511161.

Encaminhe-se ao MPJTC, de acordo com o art. 353 do Regimento Interno.