



TRIBUNAL DE CONTAS DO ESTADO DO PARANÁ

Coordenadoria de Fiscalização Municipal

PROCESSO Nº: 227631/17

ENTIDADE: MUNICÍPIO DE MIRADOR

ASSUNTO: PRESTAÇÃO DE CONTAS DO EXERCÍCIO FINANCEIRO DE 2016

INSTRUÇÃO Nº: 2916/2017 - COFIM - PRIMEIRO EXAME

MUNICÍPIO DE MIRADOR. Prestação de Contas do exercício de 2016. Primeiro Exame. Contas com Restrições - Cabe aplicação de multa.

SUMÁRIO DO ESCOPO DA ANÁLISE E INDICAÇÃO DAS OCORRÊNCIAS APONTADAS NESTA INSTRUÇÃO

DESCRIÇÃO DOS ITENS DE ANÁLISE	ITENS CONSTATADOS	ITENS NÃO CONSTATADOS
CONTROLE INTERNO		
Ausência de encaminhamento do Relatório do Controle Interno.		Nada Constatado
O Relatório do Controle Interno encaminhado não apresenta os conteúdos mínimos prescritos pelo Tribunal.		Nada Constatado
O Relatório do Controle Interno apresenta ocorrência de irregularidade passível de desaprovação da gestão.		Nada Constatado
RESULTADO ORÇAMENTÁRIO/FINANCEIRO		
Resultado orçamentário/financeiro de fontes não vinculadas a programas, convênios, operações de créditos e RPPS.		Nada Constatado
ASPECTOS FINANCEIROS		
Repasses de recursos financeiros ao Poder Legislativo Municipal acima do previsto constitucionalmente e/ou no orçamento.		Nada Constatado
Divergências nos registros de transferências constitucionais dos repasses de FPM, ICMS, IPVA e FUNDEB.		Nada Constatado
RESULTADO PATRIMONIAL		
Ausência de encaminhamento do Balanço Patrimonial emitido pela Contabilidade e/ou da respectiva publicação. Considera ainda a hipótese de a publicação não atender às especificações.		Nada Constatado
Divergências de saldos em quaisquer das classes ou grupos do Balanço Patrimonial emitido pelo Sistema de Contabilidade da Entidade e os dados enviados pelo SIMAM.	Há Restrição	
AVALIAÇÃO DA APLICAÇÃO NO ENSINO BÁSICO MUNICIPAL		
Falta de aplicação do índice mínimo de 25% em manutenção e desenvolvimento da educação básica municipal.		Nada Constatado
Falta de aplicação de no mínimo 60% dos recursos do FUNDEB na remuneração do magistério.		Nada Constatado
Falta de aplicação de no mínimo 95% dos recursos do FUNDEB no exercício da arrecadação. Saldo deixado de aplicar no primeiro trimestre		Nada Constatado



TRIBUNAL DE CONTAS DO ESTADO DO PARANÁ

Coordenadoria de Fiscalização Municipal

do exercício seguinte excede a 5%.		
AVALIAÇÃO DA APLICAÇÃO EM AÇÕES DE SAÚDE MUNICIPAL		
Falta de aplicação do índice mínimo de 15% em serviços e ações de saúde pública.		Nada Constatado
ASPECTOS FISCAIS - LEI DE RESPONSABILIDADE FISCAL		
Limite de despesas com pessoal – não retorno ao limite no prazo legal.		Nada Constatado
Limite de despesas com pessoal – não redução de 1/3 no prazo legal.		Nada Constatado
Obrigações de despesa contraídas nos últimos dois quadrimestres do mandato que tenham parcelas a serem pagas no exercício seguinte sem que haja suficiente disponibilidade de caixa, conforme critérios fixados no Prejulgado 15.		Nada Constatado
Realização da Audiência Pública para Avaliação das Metas Fiscais – ausência de comprovação da realização.		Nada Constatado
Realização da Audiência Pública para Avaliação das Metas Fiscais – atraso na realização.		Nada Constatado
Limite da Dívida Consolidada – não redução de 25% no prazo legal.		Nada Constatado
Publicação do Relatório Resumido da Execução Orçamentária – RREO – ausência de comprovação da publicação.		Nada Constatado
Publicação do Relatório Resumido da Execução Orçamentária – RREO – atraso na publicação.		Nada Constatado
Publicação do Relatório de Gestão Fiscal – RGF – ausência de comprovação da publicação.		Nada Constatado
Publicação do Relatório de Gestão Fiscal – RGF – atraso na publicação.		Nada Constatado
ENCERRAMENTO DE MANDATO		
Despesas com publicidade institucional realizadas no primeiro semestre de 2016 em montante superior a média dos gastos no primeiro semestre dos três últimos anos que antecedem o pleito		Nada Constatado
Despesas com publicidade institucional realizadas no período que antecede as eleições (exceto a publicação legal das normas, regulamentos e editais).		Nada Constatado
MULTAS DECORRENTES DE ATRASO NA ENTREGA DA PRESTAÇÃO DE CONTAS		
Entrega dos dados do SIM-AM com atraso.	Ressalva com Multa	
Entrega dos documentos que compõem a Prestação de Contas com atraso.		Nada Constatado
OUTRAS VERIFICAÇÕES		
Acompanhamento de Acórdão do TCE/PR.		Nada Constatado
Falta de Reconhecimento de Despesa Previdenciária		Nada Constatado

PRELIMINARES

Trata-se da prestação de contas do **MUNICÍPIO DE MIRADOR**, relativa ao exercício financeiro de 2016, cujo conteúdo e estruturação encontram-se definidos nas Instruções Normativas nº 124/2017 e 128/2017, do Tribunal de Contas do Paraná.



TRIBUNAL DE CONTAS DO ESTADO DO PARANÁ

Coordenadoria de Fiscalização Municipal

A presente Instrução tem por finalidade reportar as demonstrações da execução orçamentária, financeira, patrimonial e de resultados relativos ao período abrangido pelo processo e verificar o atendimento dos aspectos legais a que estão sujeitos os atos de gestão, nos termos da Constituição Federal, art. 31, da Lei Complementar nº 113/2005 e do Regimento Interno - Resolução nº 01/2006 e atualizações.

O exame realizado no processo deteve-se na verificação do cumprimento dos procedimentos aplicáveis à Administração Pública e na avaliação de pontos de controle atinentes ao cumprimento de princípios constitucionais e de normas pertinentes, especialmente a Lei Complementar nº 101/00, com o objetivo de instruir a emissão do Parecer Prévio sobre as contas de Governo prestadas pelo Chefe do Poder Executivo Municipal.

PARTE I - EXPOSITIVA

Este título contempla as principais peças da execução orçamentária, financeira, patrimonial e de resultado, na conformação aos formatos estabelecidos pela Lei nº 4.320/64, além dos demonstrativos relativos ao atendimento das exigências legais e constitucionais. Os valores que serão reproduzidos foram extraídos da base de dados de responsabilidade exclusiva da entidade municipal, transmitidas no âmbito do Sistema de Informações Municipais - SIM.

RESPONSÁVEIS PELA ENTIDADE

CARGO/FUNÇÃO	NOME	CPF	INÍCIO	FINAL	CRC
Prefeito	REINALDO PINHEIRO DA SILVA	523.491.799-15	01/01/2013	31/12/2016	
Contador	KLEVERSON MILTON AUGUSTI DE SOUZA	024.411.209-64	01/01/2016	31/12/2016	049445/O-5
Controle Interno	CARLA RAMOS CANAVER	058.237.449-94	01/01/2016	31/12/2016	



TRIBUNAL DE CONTAS DO ESTADO DO PARANÁ

Coordenadoria de Fiscalização Municipal

1 - PLANEJAMENTO GOVERNAMENTAL

1.1 - PLANO PLURIANUAL

Aprovado pela Lei Municipal nº 219/2013 de 11/09/2013

1.2 - DIRETRIZES ORÇAMENTÁRIAS

As Diretrizes para elaboração da proposta orçamentária foram aprovadas pela Lei Municipal nº 311/2015 de 30/6 /2015

1.3 - ORÇAMENTO ANUAL

O Orçamento para o exercício foi aprovado pela Lei Municipal nº 331/2015, de 18/11/2015.

2 - EXECUÇÃO ORÇAMENTÁRIA

2.1 - ALTERAÇÕES NO ORÇAMENTO

TIPO DE CRÉDITO ADICIONAL	LEI Nº
a) Créditos Suplementares	331/2015, 336/2016, 337/2016, 338/2016, 345/2016, 350/2016, 351/2016, 353/2016, 354/2016, 355/2016, 356/2016, 358/2016, 359/2016, 362/2016, 364/2016, 365/2016, 366/2016
b) Créditos Especiais	346/2016, 348/2016, 349/2016
c) Créditos Extraordinários	Não houve

Resumo das Alterações:

TIPO DE CRÉDITO ADICIONAL	VALOR
Créditos Especiais	57.557,92
Créditos Extraordinários	0,00
Créditos Suplementares	4.342.056,86
TOTAL	4.399.614,78



TRIBUNAL DE CONTAS DO ESTADO DO PARANÁ

Coordenadoria de Fiscalização Municipal

ORIGEM DOS RECURSOS	VALOR
Cancelamento de Dotações	2.685.946,98
Excesso de Arrecadação	1.181.661,34
Operações de Crédito	0,00
Superávit Financeiro	532.006,46
TOTAL	4.399.614,78

2.2 - BALANÇO ORÇAMENTÁRIO

MUNICÍPIO DE MIRADOR
BALANÇO ORÇAMENTÁRIO
12/2016

<u>RECEITAS ORÇAMENTÁRIAS</u>	PREVISAÇÃO INICIAL	PREVISAÇÃO ATUALIZADA	RECEITAS REALIZADAS	SALDO
		(a)	(b)	c=(b-a)
RECEITAS CORRENTES	12.805.537,49	13.778.323,83	12.739.638,62	- 1.038.685,21
RECEITA TRIBUTÁRIA	271.779,84	331.779,84	265.583,89	- 66.195,95
Impostos	258.691,07	318.691,07	255.879,90	- 62.811,17
Taxas	22.700,00	22.700,00	14.492,18	- 8.207,82
Contribuição de Melhoria	0,00	0,00	0,00	0,00
(-) Deduções da Receita Tributária	- 9.611,23	- 9.611,23	- 4.788,19	4.823,04
RECEITA DE CONTRIBUIÇÕES	115.762,50	115.762,50	171.197,45	55.434,95
Contribuições Sociais	0,00	0,00	0,00	0,00
Contribuições de Intervenção no Domínio Econômico	0,00	0,00	0,00	0,00
Contribuição de Iluminação Pública	115.762,50	115.762,50	171.197,45	55.434,95
(-) Deduções da Receita de Contribuições	0,00	0,00	0,00	0,00
RECEITA PATRIMONIAL	63.173,25	77.034,59	103.964,84	26.930,25
Receitas Imobiliárias	0,00	0,00	0,00	0,00
Receitas de Valores Mobiliários	61.673,25	65.523,25	91.428,56	25.905,31
Receita de Concessões e Permissões	1.500,00	11.511,34	12.536,28	1.024,94
Compensações Financeiras	0,00	0,00	0,00	0,00
Receita Decorrente do Direito de Exploração de Bens Públicos em Áreas de Domínio Público	0,00	0,00	0,00	0,00
Receita de Cessão de Direitos	0,00	0,00	0,00	0,00
Outras Receitas Patrimoniais	0,00	0,00	0,00	0,00
(-) Deduções da Receita Patrimonial	0,00	0,00	0,00	0,00
RECEITA AGROPECUÁRIA	0,00	0,00	0,00	0,00
Receita da Produção Vegetal	0,00	0,00	0,00	0,00
Receita da Produção Animal e Derivados	0,00	0,00	0,00	0,00
Outras Receitas Agropecuárias	0,00	0,00	0,00	0,00
(-) Deduções da Receita Agropecuária	0,00	0,00	0,00	0,00
RECEITA INDUSTRIAL	0,00	0,00	0,00	0,00
Receita da Indústria Extrativa Mineral	0,00	0,00	0,00	0,00
Receita da Indústria de Transformação	0,00	0,00	0,00	0,00



TRIBUNAL DE CONTAS DO ESTADO DO PARANÁ

Coordenadoria de Fiscalização Municipal

Receita da Indústria de Construção	0,00	0,00	0,00	0,00
Outras Receitas Industriais	0,00	0,00	0,00	0,00
(-) Deduções da Receita Industrial	0,00	0,00	0,00	0,00
RECEITA DE SERVIÇOS	32.193,00	32.193,00	9.988,76	- 22.204,24
Receita Bruta de Serviços	32.193,00	32.193,00	9.988,76	- 22.204,24
(-) Deduções da Receita de Serviços	0,00	0,00	0,00	0,00
TRANSFERENCIAS CORRENTES	12.291.111,00	13.183.316,35	12.151.686,33	- 1.031.630,02
Transferências Intergovernamentais	12.291.111,00	13.183.316,35	12.151.686,33	- 1.031.630,02
Transferências de Instituições Privadas	0,00	0,00	0,00	0,00
Transferências do Exterior	0,00	0,00	0,00	0,00
Transferências de Pessoas	0,00	0,00	0,00	0,00
Transferências de Convênios	0,00	0,00	0,00	0,00
Transferências para o Combate à Fome	0,00	0,00	0,00	0,00
OUTRAS RECEITAS CORRENTES	31.517,90	38.237,55	37.217,35	- 1.020,20
Multas e Juros de Mora	12.900,00	14.250,00	18.839,40	4.589,40
Indenizações e Restituições	4.142,75	9.512,40	9.012,40	- 500,00
Receita da Dívida Ativa	19.450,00	19.450,00	11.160,04	- 8.289,96
Receitas Decorrentes de Aportes Periódicos para Amortização de Déficit Atuarial do RPPS	0,00	0,00	0,00	0,00
Receitas Correntes Diversas	0,00	0,00	0,00	0,00
(-) Deduções de Outras Receitas Correntes	- 4.974,85	- 4.974,85	- 1.794,49	3.180,36
RECEITAS DE CAPITAL	314.212,51	523.087,51	431.980,19	- 91.107,32
OPERAÇÕES DE CRÉDITO	0,00	0,00	0,00	0,00
Operações de Crédito Internas	0,00	0,00	0,00	0,00
Operações de Crédito Externas	0,00	0,00	0,00	0,00
ALIENAÇÃO DE BENS	93.712,51	93.712,51	0,00	- 93.712,51
Alienação de Bens Móveis	83.712,51	83.712,51	0,00	- 83.712,51
Alienação de Bens Imóveis	10.000,00	10.000,00	0,00	- 10.000,00
AMORTIZAÇÕES DE EMPRÉSTIMOS	0,00	0,00	0,00	0,00
TRANSFERENCIAS DE CAPITAL	220.500,00	429.375,00	431.980,19	2.605,19
Transferências Intergovernamentais	160.500,00	202.500,00	386.980,19	184.480,19
Transferências de Instituições Privadas	0,00	0,00	0,00	0,00
Transferências do Exterior	0,00	0,00	0,00	0,00
Transferências de Pessoas	0,00	0,00	0,00	0,00
Transferências de Outras Instituições Públicas	0,00	0,00	0,00	0,00
Transferências de Convênios	60.000,00	226.875,00	45.000,00	- 181.875,00
Transferências para o Combate à Fome	0,00	0,00	0,00	0,00
OUTRAS RECEITAS DE CAPITAL	0,00	0,00	0,00	0,00
Integralização do Capital Social	0,00	0,00	0,00	0,00
Div. Ativa Prov. da Amortiz. de Emp. e Financ.	0,00	0,00	0,00	0,00
Receitas de Capital Diversas	0,00	0,00	0,00	0,00
SUBTOTAL DAS RECEITAS (I)	13.119.750,00	14.301.411,34	13.171.618,81	- 1.129.792,53
REFINANCIAMENTO (II)	0,00	0,00	0,00	0,00
Operações de Crédito Internas	0,00	0,00	0,00	0,00
Mobiliária	0,00	0,00	0,00	0,00
Contratual	0,00	0,00	0,00	0,00
Operações de Crédito Externas	0,00	0,00	0,00	0,00
Mobiliária	0,00	0,00	0,00	0,00



TRIBUNAL DE CONTAS DO ESTADO DO PARANÁ

Coordenadoria de Fiscalização Municipal

Contratual	0,00	0,00	0,00	0,00
SUBTOTAL COM REFINANCIAMENTO (III) = (I + II)	13.119.750,00	14.301.411,34	13.171.618,81	- 1.129.792,53
DEFICIT (IV)	0,00	0,00	0,00	0,00
TOTAL (V) = (III + IV)	13.119.750,00	14.301.411,34	13.171.618,81	- 1.129.792,53
SALDOS DE EXERCÍCIOS ANTERIORES (Utilizados para Créditos Adicionais)	0,00	532.006,46	532.006,46	0,00
Superávit Financeiro	0,00	532.006,46	532.006,46	0,00
Reabertura de créditos adicionais	0,00	0,00	0,00	0,00

<u>DESPESAS ORÇAMENTÁRIAS</u>	DOTAÇÃO INICIAL (d)	DOTAÇÃO ATUALIZADA (e)	DESPESA EMPENHADAS (f)	DESPESAS LIQUIDADAS (g)	DESPESAS PAGAS (h)	SALDO DA DOTAÇÃO (i) = (e-f)
DESPESAS CORRENTES	11.407.528,75	12.822.521,37	11.531.361,00	11.531.359,72	11.526.485,16	1.291.160,37
PESSOAL E ENCARGOS SOCIAIS	5.584.543,75	6.648.701,60	6.284.177,35	6.284.177,35	6.284.177,35	364.524,25
JUROS E ENCARGOS DA DÍVIDA	857.500,00	0,00	0,00	0,00	0,00	0,00
OUTRAS DESPESAS CORRENTES	4.965.485,00	6.173.819,77	5.247.183,65	5.247.182,37	5.242.307,81	926.636,12
DESPESAS DE CAPITAL	765.725,00	1.129.998,93	513.419,87	513.419,87	513.419,87	616.579,06
INVESTIMENTOS	460.725,00	939.998,93	323.419,87	323.419,87	323.419,87	616.579,06
INVERSÕES FINANCEIRAS	0,00	0,00	0,00	0,00	0,00	0,00
AMORTIZAÇÃO DA DÍVIDA	305.000,00	190.000,00	190.000,00	190.000,00	190.000,00	0,00
RESERVA DE CONTINGÊNCIA	65.598,75	0,00	0,00	0,00	0,00	0,00
RESERVA DO RPPS	0,00	0,00	0,00	0,00	0,00	0,00
SUBTOTAL DAS DESPESAS (VI)	12.238.852,50	13.952.520,30	12.044.780,87	12.044.779,59	12.039.905,03	1.907.739,43
AMORTIZAÇÃO DA DÍVIDA/REFINANCIAMENTO (VII)	0,00	0,00	0,00	0,00	0,00	0,00
Amortização da Dívida Interna	0,00	0,00	0,00	0,00	0,00	0,00
Dívida Mobiliária	0,00	0,00	0,00	0,00	0,00	0,00
Outras Dívidas	0,00	0,00	0,00	0,00	0,00	0,00
Amortização da Dívida Externa	0,00	0,00	0,00	0,00	0,00	0,00
Dívida Mobiliária	0,00	0,00	0,00	0,00	0,00	0,00
Outras Dívidas	0,00	0,00	0,00	0,00	0,00	0,00
SUBTOTAL COM REFINANCIAMENTO (VIII) = (VI + VII)	12.238.852,50	13.952.520,30	12.044.780,87	12.044.779,59	12.039.905,03	1.907.739,43
SUPERAVIT (IX)	880.897,50	348.891,04	1.126.837,94	1.126.839,22	1.131.713,78	- 777.946,90
TOTAL (X) = (VIII + IX)	13.119.750,00	14.301.411,34	13.171.618,81	13.171.618,81	13.171.618,81	1.129.792,53

Fonte: Sistema de Informações Municipais - Acompanhamento Mensal (SIM-AM) / TCE-PR, Unidade Responsável: Coordenadoria de Fiscalização Municipal – COFIM, Data e Hora da emissão: 24/11/2017 07:48



TRIBUNAL DE CONTAS DO ESTADO DO PARANÁ

Coordenadoria de Fiscalização Municipal

2.3 - RESULTADOS ORÇAMENTÁRIOS/FINANCEIROS

2.3.1 - RESULTADO ORÇAMENTÁRIO/FINANCEIRO DE FONTES NÃO VINCULADAS A PROGRAMAS, CONVÊNIOS, OPERAÇÕES DE CRÉDITOS E RPPS

ESPECIFICAÇÃO	Exercício de 2013	%	Exercício de 2014	%	Exercício de 2015	%	Exercício de 2016	%
1 - Receitas Correntes	9.605.399,06	99,92	10.029.553,56	99,57	10.387.676,02	99,31	11.772.402,83	100,00
2 - Receitas de Capital	7.419,00	0,08	43.110,00	0,43	72.010,00	0,69	0,00	0,00
3 - Soma da Receita (1+2)	9.612.818,06	100,00	10.072.663,56	100,00	10.459.686,02	100,00	11.772.402,83	100,00
4 - Despesas Correntes	8.387.213,59	87,25	9.403.199,85	93,35	9.302.229,37	88,93	10.632.582,03	90,32
5 - Despesas de Capital	424.369,80	4,41	467.107,10	4,64	343.315,58	3,28	387.179,01	3,29
6 - Soma da Despesa (4+5)	8.811.583,39	91,66	9.870.306,95	97,99	9.645.544,95	92,22	11.019.761,04	93,61
7 - RESULTADO ORÇAMENTÁRIO DO EXERCÍCIO (3-6)	801.234,67	8,34	202.356,61	2,01	814.141,07	7,78	752.641,79	6,39
8 - Interferências Financeiras	-615.624,95	-6,40	-649.303,04	-6,45	-659.312,62	-6,30	-728.331,70	-6,19
9 - RESULTADO DA EXECUÇÃO ORÇAMENTÁRIA DO EXERCÍCIO (7+8)	185.609,72	1,93	-446.946,43	-4,44	154.828,45	1,48	24.310,09	0,21
10 - Cancelamento de Restos a Pagar	0,00	0,00	0,00	0,00	0,00	0,00	0,00	0,00
11 - Inscrição/Baixa de Realizável por Cisão, Fusão ou Extinção	0,00	0,00	0,00	0,00	0,00	0,00	0,00	0,00
12 - Despesas Não Empenhadas	0,00	0,00	0,00	0,00	0,00	0,00	0,00	0,00
13 - RESULTADO AJUSTADO DO EXERCÍCIO (9+10+11-12)	185.609,72	1,93	-446.946,43	-4,44	154.828,45	1,48	24.310,09	0,21
14 - Superávit/Déficit do Exercício Anterior	364.097,54	3,79	549.707,26	5,46	102.760,83	0,98	257.589,28	2,19
15 - Total do Ativo Realizável	0,00	0,00	0,00	0,00	0,00	0,00	0,00	0,00
16 - RESULTADO FINANCEIRO ACUMULADO DO EXERCÍCIO (13+14-15)	549.707,26	5,72	102.760,83	1,02	257.589,28	2,46	281.899,37	2,39

Nota 1 – O demonstrativo é composto pelos recursos não vinculados a programas, convênios, operações de crédito e Regime Próprio de Previdência Social, conforme Instrução Normativa nº 124/2017.

Nota 2 – Será gerada restrição para a entidade quando a linha 16 "RESULTADO FINANCEIRO ACUMULADO DO EXERCÍCIO" for negativo (Deficitário) no exercício de 2016 e o valor do resultado financeiro acumulado do exercício anterior (2015) for superávit, ou o valor do déficit acumulado do exercício anterior (2015) for inferior ao resultado financeiro acumulado (déficit) apurado no exercício de 2016, conforme definido na Instrução Normativa nº 124/2017.

Nota 3 – Observa-se que para fins de apuração do "RESULTADO FINANCEIRO ACUMULADO DO EXERCÍCIO (16)" foram excluídos os valores registrados no "ATIVO REALIZÁVEL (15)".

2.3.2 - RESULTADO ORÇAMENTÁRIO/FINANCEIRO - TODAS AS FONTES

ESPECIFICAÇÃO	Exercício de 2013	%	Exercício de 2014	%	Exercício de 2015	%	Exercício de 2016	%
1 - Receitas Correntes	10.313.781,19	95,06	10.928.516,10	91,46	11.421.487,05	95,69	12.739.638,62	96,72
2 - Receitas de Capital	535.445,13	4,94	1.020.009,48	8,54	514.035,38	4,31	431.980,19	3,28
3 - Soma da Receita (1+2)	10.849.226,32	100,00	11.948.525,58	100,00	11.935.522,43	100,00	13.171.618,81	100,00
4 - Despesas Correntes	9.129.348,86	84,15	10.130.663,70	84,79	10.301.687,48	86,31	11.531.361,00	87,55
5 - Despesas de Capital	848.097,40	7,82	1.330.645,09	11,14	1.245.323,41	10,43	513.419,87	3,90



TRIBUNAL DE CONTAS DO ESTADO DO PARANÁ

Coordenadoria de Fiscalização Municipal

6 - Soma da Despesa (4+5)	9.977.446,26	91,96	11.461.308,79	95,92	11.547.010,89	96,74	12.044.780,87	91,44
7 - RESULTADO ORÇAMENTÁRIO DO EXERCÍCIO (3-6)	871.780,06	8,04	487.216,79	4,08	388.511,54	3,26	1.126.837,94	8,56
8 - Interferências Financeiras	-615.624,95	-5,67	-649.303,04	-5,43	-659.312,62	-5,52	-728.331,70	-5,53
9 - RESULTADO DA EXECUÇÃO ORÇAMENTÁRIA DO EXERCÍCIO (7+8)	256.155,11	2,36	-162.086,25	-1,36	-270.801,08	-2,27	398.506,24	3,03
10 - Cancelamento de Restos a Pagar	0,00	0,00	0,00	0,00	0,00	0,00	0,00	0,00
11 - Inscrição/Baixa de Realizável por Cisão, Fusão ou Extinção	0,00	0,00	0,00	0,00	0,00	0,00	0,00	0,00
12 - Despesas Não Empenhadas	0,00	0,00	0,00	0,00	0,00	0,00	0,00	0,00
13 - RESULTADO AJUSTADO DO EXERCÍCIO (9+10+11-12)	256.155,11	2,36	-162.086,25	-1,36	-270.801,08	-2,27	398.506,24	3,03
14 - Superávit/Déficit do Exercício Anterior	792.717,82	7,31	1.048.872,93	8,78	886.786,68	7,43	615.985,60	4,68
15 - Total do Ativo Realizável	0,00	0,00	0,00	0,00	0,00	0,00	0,00	0,00
16 - RESULTADO FINANCEIRO ACUMULADO DO EXERCÍCIO (13+14-15)	1.048.872,93	9,67	886.786,68	7,42	615.985,60	5,16	1.014.491,84	7,70

Nota 1 – O demonstrativo tem caráter informativo, nos termos da Instrução Normativa nº 124/2017.

Nota 2 – Observa-se que para fins de apuração do "RESULTADO FINANCEIRO ACUMULADO DO EXERCÍCIO (16)" foram excluídos os valores registrados no "ATIVO REALIZÁVEL (15)".

2.4 - DEMONSTRATIVO DO SUPERÁVIT/DÉFICIT FINANCEIRO

2.4.1 - DEMONSTRATIVO DO SUPERÁVIT/DÉFICIT FINANCEIRO DAS FONTES LIVRES

Período	Ativo Líquido	Passivo Descoberto
Resultado do Exercício de (2013)	549.707,26	0,00
Resultado do Exercício de (2014)	102.760,83	0,00
Resultado do Exercício de (2015)	257.589,28	0,00
Resultado do Exercício de (2016)	281.899,37	0,00





TRIBUNAL DE CONTAS DO ESTADO DO PARANÁ

Coordenadoria de Fiscalização Municipal

2.4.2 - DEMONSTRATIVO DO SUPERÁVIT/DÉFICIT FINANCEIRO DE TODAS AS FONTES

Período	Ativo Líquido	Passivo Descoberto
Resultado do Exercício de (2013)	1.048.872,93	0,00
Resultado do Exercício de (2014)	886.786,68	0,00
Resultado do Exercício de (2015)	615.985,60	0,00
Resultado do Exercício de (2016)	1.014.491,84	0,00



2.5 - BALANÇO FINANCEIRO

MUNICÍPIO DE MIRADOR
BALANÇO FINANCEIRO
12/2016

INGRESSOS			DISPÊNDIOS		
ESPECIFICAÇÃO	Exercício Atual	Exercício Anterior	ESPECIFICAÇÃO	Exercício Atual	Exercício Anterior
Receita Orçamentária (I)	13.171.618,81	11.935.522,43	Despesa Orçamentária (VI)	12.044.780,87	11.547.010,89
Ordinária	12.611.180,34	11.096.298,88	Ordinária	9.483.916,19	8.261.765,69
Vinculada	560.438,47	839.223,55	Vinculada	2.560.864,68	3.285.245,20
Transferências do FUNDEB	1.123.533,57	1.060.123,70	Transferências do FUNDEB	1.120.515,23	1.058.729,30
Transferências Voluntárias	66.805,38	239.068,36	Transferências Voluntárias	93.253,63	629.423,92
Alienação de Bens	1.988,94	74.393,17	Alienação de Bens	78.422,15	23.718,14
Operações de Crédito	0,00	0,00	Operações de Crédito	0,00	0,00
Contratos de Rateio de Consórcios Públicos	0,00	0,00	Contratos de Rateio de Consórcios Públicos	0,00	0,00
			Regime Próprio de Previdência	0,00	0,00



TRIBUNAL DE CONTAS DO ESTADO DO PARANÁ

Coordenadoria de Fiscalização Municipal

Regime Próprio de Previdência	0,00	0,00	Transferências de Programas	931.766,20	1.272.042,02
Transferências de Programas	1.332.410,60	1.236.768,05	Antecipação da Receita Orçamentária - ARO	0,00	0,00
Valores Restituíveis	0,00	0,00	Valores Restituíveis	0,00	0,00
Outras Origens	365.456,41	300.859,76	Outras Origens	336.907,47	301.331,82
Deduções da Receita Orçamentária	- 2.329.756,43	- 2.071.989,49	Transferências Financeiras Concedidas (VI)	771.620,16	728.928,00
Transferências Financeiras Recebidas (II)	43.288,46	69.615,38	Pagamentos Extraorçamentários (VIII)	1.248.532,63	1.112.538,50
Recebimentos Extraorçamentários (III)	1.242.289,19	1.119.162,20	Pagamentos de Restos a Pagar Processados	6.167,75	5.744,01
Inscrição de Restos a Pagar Processados	4.874,56	6.167,75	Pagamentos de Restos a Pagar Não Processados	5.626,49	0,00
Inscrição de Restos a Pagar Não Processados	1,28	5.626,49	Realizável - Cancelam./Baixa	0,00	0,00
Realizável - Inscrição	0,00	0,00	Cisão, Fusão, Extin.		
Cisão, Fusão ou Extinção			Valores Restituíveis	1.236.738,39	1.106.794,49
Valores Restituíveis	1.237.413,35	1.107.367,96	Antecipação da Receita Orçamentária - ARO	0,00	0,00
Antecipação da Receita Orçamentária - ARO	0,00	0,00	Saldo em Espécie para o Exercício Seguinte (IX)	1.027.145,83	634.883,03
Saldo em Espécie do Exercício Anterior (IV)	634.883,03	899.060,41	Caixa e Equivalentes de Caixa	1.027.145,83	634.883,03
Caixa e Equivalentes de Caixa	634.883,03	899.060,41	Realizável	0,00	0,00
Realizável	0,00	0,00	TOTAL (X) = (VI+VII+VIII+IX)	15.092.079,49	14.023.360,42
TOTAL (V) = (I+II+III+IV)	15.092.079,49	14.023.360,42			

Fonte: Sistema de Informações Municipais - Acompanhamento Mensal (SIM-AM) / TCE-PR, Unidade Responsável: Coordenadoria de Fiscalização Municipal – COFIM, Data e Hora da emissão: 24/11/2017 07:48

2.6 - REPASSES AO PODER LEGISLATIVO

CÓDIGO RECEITA	DESCRIÇÃO RECEITA	VALOR
172136	Compensação Financeira LC 87	20.675,17
1130	Contribuição de Melhoria	0,00
17210102	Cota parte do F P M	7.321.443,56
172101(03,04,99)	Cota parte do F P M - E.C. 55/2007 - E.C. 84/2014	407.652,77
17210132	Cota parte do IOF - Ouro	0,00
17220101	Cota Parte do I C M S	2.643.748,72
17220102	Cota Parte do I P V A	104.417,72
17210105	Cota Parte do I T R	176.040,11
17220104	Fundo de Exportação	39.514,86
111	Impostos	269.242,77
1911, 1913	Multas e Juros	18.784,70
1931	Dívida Ativa Tributária	19.520,78
112	Taxas	12.927,01
	Renúncias, Restituições e Descontos s/ Tributos	-10.822,34
	TOTAL COM RENUNCIAS	11.023.145,83



TRIBUNAL DE CONTAS DO ESTADO DO PARANÁ

Coordenadoria de Fiscalização Municipal

	População (IBGE de 2015)	2.345,00
	Percentual Limite (E.C. 58/2009)	7,00
	Limite da Despesa da Câmara em 2016	771.620,21
	Despesa Prevista da Câmara em 2016	880.897,50
	Transferência Financeira/Pagamento Orçamentário 2016	728.331,70

2.7 - TRANSFERÊNCIAS CONSTITUCIONAIS

DESCRIÇÃO	TRANSFERÊNCIA	CONTABILIZADO	DIFERENÇA
Cota Parte FPM	8.972.907,57	8.967.521,63	5.385,94
Cota Parte ICMS	2.868.288,28	2.868.288,28	0,00
Cota Parte IPVA	108.984,77	108.985,72	-0,95
Transferência FUNDEB	1.118.491,37	1.118.491,37	0,00

Nota - Para este item de análise apura-se restrição quando a diferença apurada for superior à R\$ 15.000,00 (valor de alçada estabelecido no § 5º do artigo 1º da Resolução nº 60/17 - TCE/PR).

3 - ASPECTOS PATRIMONIAIS

3.1 - BALANÇO PATRIMONIAL

MUNICÍPIO DE MIRADOR
BALANÇO PATRIMONIAL
12/2016

ATIVO			PASSIVO		
ESPECIFICAÇÃO	Exercício Atual	Exercício Anterior	ESPECIFICAÇÃO	Exercício Atual	Exercício Anterior
ATIVO CIRCULANTE	1.877.730,91	916.395,74	PASSIVO CIRCULANTE	12.652,71	177.657,71
Caixa e Equivalentes de Caixa	1.027.145,83	634.883,03	Obrigações Trabalhistas, Previdenciárias e Assistenciais a pagar a Curto Prazo	0,00	164.386,77
Créditos a Curto Prazo	297.183,24	65.718,96	Empréstimos e Financiamentos	0,00	0,00
Créditos Tributários a Receber	0,00	0,00	Fornecedores e Contas a Pagar	4.874,56	6.167,75
Clientes	0,00	0,00	Obrigações Fiscais	0,00	0,00
Crédito de Transferências a Receber	0,00	0,00	Obrigações de Repartição a Outros Entes	0,00	0,00
Empréstimos e Financiamentos Concedidos	0,00	0,00	Provisões a Curto Prazo	0,00	0,00
Dívida Ativa Tributária	81.389,49	65.718,96	Demais Obrigações a Curto Prazo	7.778,15	7.103,19
Dívida Ativa Não Tributária	215.793,75	0,00	PASSIVO NÃO-CIRCULANTE	8.820.888,08	7.519.889,43
(-) Ajuste de Perdas de Créditos a Curto Prazo	0,00	0,00	Obrigações Trabalhistas, Previdenciárias e Assistenciais a pagar a Longo Prazo	0,00	0,00
Demais Créditos e Valores a Curto Prazo	341,06	215.793,75			
Investimentos e Aplicações	0,00	0,00			



TRIBUNAL DE CONTAS DO ESTADO DO PARANÁ

Coordenadoria de Fiscalização Municipal

Temporárias a Curto Prazo			Empréstimos e Financiamentos a Longo Prazo	8.820.888,08	7.519.889,43
Estoques	553.060,78	0,00	Fornecedores a Longo Prazo	0,00	0,00
VPD Pagas Antecipadamente	0,00	0,00	Obrigações Fiscais a Longo Prazo	0,00	0,00
ATIVO NÃO-CIRCULANTE	21.361.118,62	20.575.972,90	Provisões a Longo Prazo	0,00	0,00
<u>Ativo Realizável a Longo Prazo</u>	0,00	0,00	Demais Obrigações a Longo Prazo	0,00	0,00
Créditos a Longo Prazo	0,00	0,00	Resultado Diferido	0,00	0,00
Créditos Tributários a Receber a Longo Prazo	0,00	0,00	TOTAL DO PASSIVO	8.833.540,79	7.697.547,14
Cientes a Longo Prazo	0,00	0,00	PATRIMÔNIO LÍQUIDO		
Empréstimos e Financiamentos Concedidos a Longo Prazo	0,00	0,00	ESPECIFICAÇÃO	Exercício Atual	Exercício Anterior
Dívida Ativa Tributária a Longo Prazo	0,00	0,00	Patrimônio Social/Capital Social	0,00	0,00
Dívida Ativa a Não Tributária a Longo Prazo	0,00	0,00	Adiantamento para Futuro Aumento de Capital	0,00	0,00
(-) Ajuste de Perdas de Créditos a Longo Prazo	0,00	0,00	Reservas de Capital	0,00	0,00
Demais Créditos e Valores a Longo Prazo	0,00	0,00	Ajustes de Avaliação Patrimonial	0,00	0,00
Investimentos e Aplicações Temporárias a Longo Prazo	0,00	0,00	Reservas de Lucros	0,00	0,00
Estoques a Longo Prazo	0,00	0,00	Demais Reservas	0,00	0,00
VPD Pagas Antecipadamente a Longo Prazo	0,00	0,00	Resultados Acumulados	14.405.308,74	13.794.821,50
<u>Investimentos</u>	0,02	0,02	Resultado do Exercício	610.487,24	1.278.525,13
Participações Permanentes	0,02	0,02	Resultado de Exercícios Anteriores	13.794.821,50	12.516.296,37
Participações Avaliadas pelo Método de Equivalência Patrimonial	0,02	0,02	Ajustes de Exercícios Anteriores	0,00	0,00
Participações Avaliadas pelo Método de Custo	0,00	0,00	Outros Resultados	0,00	0,00
Propriedades para Investimento	0,00	0,00	Ações/Cotas em Tesouraria	0,00	0,00
Demais Investimentos Permanentes	0,00	0,00	TOTAL DO PATRIMÔNIO LÍQUIDO	14.405.308,74	13.794.821,50
<u>Imobilizado</u>	21.361.118,60	20.575.972,88	TOTAL DO PASSIVO E PATRIMÔNIO LÍQUIDO	23.238.849,53	21.492.368,64
Bens Móveis	4.626.569,16	4.464.183,03			
Bens Imóveis	16.734.549,44	16.111.789,85			
<u>Intangível</u>	0,00	0,00			
Softwares	0,00	0,00			
Marcas, Direitos e Patentes Industriais	0,00	0,00			
Direito de Uso De Imóveis	0,00	0,00			
<u>Diferido</u>	0,00	0,00			
TOTAL DO ATIVO	23.238.849,53	21.492.368,64			

ATIVO FINANCEIRO	1.027.145,83	634.883,03	PASSIVO FINANCEIRO	12.653,99	18.897,43
ATIVO PERMANENTE	22.211.703,70	20.857.485,61	PASSIVO PERMANENTE	8.820.888,08	7.684.276,20
SALDO PATRIMONIAL				14.405.307,46	13.789.195,01



TRIBUNAL DE CONTAS DO ESTADO DO PARANÁ

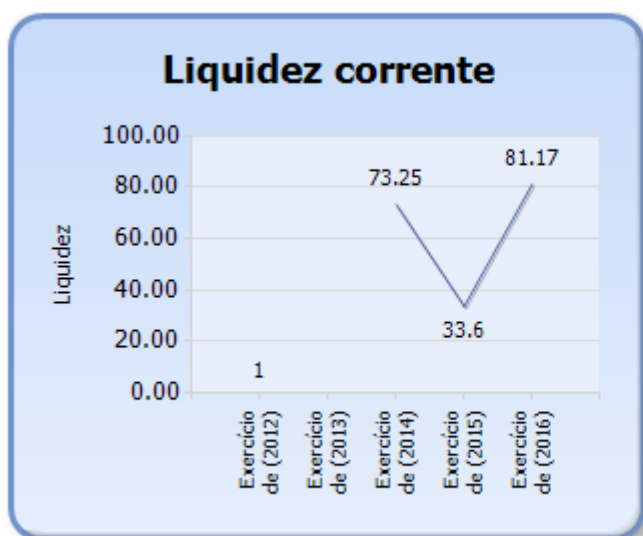
Coordenadoria de Fiscalização Municipal

ESPECIFICAÇÃO	Exercício Atual	Exercício Anterior	ESPECIFICAÇÃO	Exercício Atual	Exercício Anterior
Saldos dos Atos Potenciais Ativos			Saldos dos Atos Potenciais Passivos		
Garantias e Contragarantias Recebidas a Executar	0,00	0,00	Garantias e Contragarantias Concedidas a Executar	0,00	0,00
Direitos Conveniados e Outros Instrumentos Congêneres a Receber	0,00	0,00	Obrigações Conveniadas e Outros Instrumentos Congêneres a Liberar	0,00	0,00
Direitos Contratuais a Executar	0,00	0,00	Obrigações Contratuais a Executar	1.675.696,62	2.749.459,92
Outros Atos Potenciais Ativos a Executar	0,00	0,00	Outros Atos Potenciais Passivos a Executar	0,00	0,00
TOTAL	0,00	0,00	TOTAL	1.675.696,62	2.749.459,92

Fonte: Sistema de Informações Municipais - Acompanhamento Mensal (SIM-AM) / TCE-PR, Unidade Responsável: Coordenadoria de Fiscalização Municipal – COFIM, Data e Hora da emissão: 24/11/2017 07:48

3.2 - EVOLUÇÃO DAS DISPONIBILIDADES LÍQUIDAS (TODAS AS FONTES)

Período	Ativo Financeiro	Passivo Financeiro	Disponível	Liquidez Corrente
Exercício de (2012)	792.717,82	0,00	792.717,82	-
Exercício de (2013)	1.049.142,54	269,61	1.048.872,93	3.891,33
Exercício de (2014)	899.060,41	12.273,73	886.786,68	73,25
Exercício de (2015)	634.883,03	18.897,43	615.985,60	33,60
Exercício de (2016)	1.027.145,83	12.653,99	1.014.491,84	81,17





TRIBUNAL DE CONTAS DO ESTADO DO PARANÁ

Coordenadoria de Fiscalização Municipal

3.3 - VARIAÇÕES PATRIMONIAIS

MUNICÍPIO DE MIRADOR
DEMONSTRAÇÃO DAS VARIAÇÕES PATRIMONIAIS
12/2016

VARIAÇÕES PATRIMONIAIS QUANTITATIVAS		
	Exercício Atual	Exercício Anterior
VARIAÇÕES PATRIMONIAIS AUMENTATIVAS	16.269.477,12	23.158.028,62
Impostos, Taxas e Contribuições de Melhoria	290.550,84	422.362,94
Impostos	276.335,41	305.417,30
Taxas	14.215,43	15.308,19
Contribuições de Melhoria	0,00	101.637,45
Contribuições	0,00	- 1.648,82
Contribuições Sociais	0,00	- 1.648,82
Contribuições de Intervenção do Domínio Econômico	0,00	0,00
Contribuição de Iluminação Pública	0,00	0,00
Contribuições de Interesse das Categorias Profissionais	0,00	0,00
Exploração e Venda de Bens, Serviços e Direitos	202.734,89	12.307,72
Venda de Mercadorias	0,00	0,00
Venda de Produtos	0,00	0,00
Exploração de Bens e Direitos e Prestação de Serviços	202.734,89	12.307,72
Variações Patrimoniais Aumentativas Financeiras	110.337,09	114.941,77
Juros e Encargos de Empréstimos e Financiamentos Concedidos	0,00	0,00
Juros e Encargos de Mora	18.908,53	19.752,42
Variações Monetárias e Cambiais	0,00	0,00
Descontos Financeiros Obtidos	0,00	0,00
Remuneração de Depósitos Bancários e Aplicações Financeiras	91.428,56	89.576,54
Outras Variações Patrimoniais Aumentativas – Financeiras	0,00	5.612,81
Transferências e Delegações Recebidas	15.010.691,20	13.478.000,38
Transferências Intragovernamentais	44.832,46	74.042,42
Transferências Intergovernamentais	13.847.367,37	12.350.008,89
Transferências das Instituições Privadas	0,00	0,00
Transferências das Instituições Multigovernamentais	1.118.491,37	1.053.949,07
Transferências de Consórcios Públicos	0,00	0,00
Transferências do Exterior	0,00	0,00
Delegações Recebidas	0,00	0,00
Transferências de Pessoas Físicas	0,00	0,00
Outras Transferências e Delegações Recebidas	0,00	0,00
Valorização e Ganhos com Ativos	655.163,10	9.131.098,17
Reavaliação de Ativos	641.953,57	779.732,94
Ganhos com Alienação	0,00	0,00
Ganhos com Incorporação de Ativos	13.209,53	831.475,80
Desincorporação de Passivos	0,00	7.519.889,43
Reversão de Redução ao Valor Recuperável	0,00	0,00
Outras Variações Patrimoniais Aumentativas	0,00	966,46
Variação Patrimonial Aumentativa a Classificar	0,00	0,00
Resultado Positivo de Participações	0,00	0,00
Reversão de Provisões e Ajustes de Perdas	0,00	0,00
Diversas Variações Patrimoniais Aumentativas	0,00	966,46



TRIBUNAL DE CONTAS DO ESTADO DO PARANÁ

Coordenadoria de Fiscalização Municipal

	Exercício Atual	Exercício Anterior
VARIAÇÕES PATRIMONIAIS DIMINUTIVAS	15.658.989,88	21.879.503,49
Pessoal e Encargos	6.284.396,24	5.534.300,15
Remuneração a Pessoal	5.288.592,50	4.726.634,40
Encargos Patronais	921.184,83	796.472,99
Benefícios a Pessoal	74.618,91	11.192,76
Custo de Pessoal e Encargos	0,00	0,00
Outras Variações Patrimoniais Diminutivas - Pessoal e Encargos	0,00	0,00
Benefícios Previdenciários	0,00	62.318,61
Aposentadorias e Reformas	0,00	62.318,61
Pensões	0,00	0,00
Outros Benefícios Previdenciários	0,00	0,00
Benefícios Assistenciais	0,00	0,00
Benefícios de Prestação Continuada	0,00	0,00
Benefícios Eventuais	0,00	0,00
Políticas Públicas de Transferência de Renda	0,00	0,00
Outros Benefícios Assistenciais	0,00	0,00
Uso de Bens, Serviços e Consumo de Capital Fixo	4.596.246,08	3.954.574,85
Uso de material de consumo	2.318.016,45	2.155.483,26
Serviços	2.278.229,63	1.799.091,59
Depreciação, Amortização e Exaustão	0,00	0,00
Custo de Materiais, Serviços e Consumo de Capital Fixo	0,00	0,00
Variações Patrimoniais Diminutivas Financeiras	1.309.692,71	8.953.891,43
Juros e Encargos de Empréstimos e Financiamentos Obtidos	0,00	565.793,11
Juros e Encargos de Mora	0,00	0,00
Variações Monetárias e Cambiais	1.300.998,65	8.358.073,20
Descontos Financeiros Concedidos	0,00	0,00
Outras Variações Patrimoniais Diminutivas Financeiras	8.694,06	30.025,12
Transferências e Delegações Concedidas	3.321.062,96	2.984.765,22
Transferências Intragovernamentais	771.620,16	728.928,00
Transferências Intergovernamentais	2.323.173,75	2.061.167,15
Transferências a Instituições Privadas	0,00	0,00
Transferências a Instituições Multigovernamentais	0,00	0,00
Transferências a Consórcios Públicos	226.269,05	194.670,07
Transferências ao Exterior	0,00	0,00
Execução Orçamentária Delegada	0,00	0,00
Outras Transferências e Delegações Concedidas	0,00	0,00
Desvalorização e Perda de Ativos	3.772,00	260.415,80
Redução a Valor Recuperável e Ajuste para Perdas	739,00	1.982,93
Perdas com Alienação	0,00	35.990,00
Perdas Involuntárias	3.033,00	222.442,87
Incorporação de Passivos	0,00	0,00
Desincorporação de Ativos	0,00	0,00
Tributárias	143.819,89	129.237,43
Impostos, Taxas e Contribuições de Melhoria	0,00	0,00
Contribuições	143.819,89	129.237,43
Custo com Tributos	0,00	0,00



TRIBUNAL DE CONTAS DO ESTADO DO PARANÁ

Coordenadoria de Fiscalização Municipal

	Exercício Atual	Exercício Anterior
Custo das Mercadorias e dos Produtos Vendidos, e dos Serviços Prestados	0,00	0,00
Custo das Mercadorias Vendidas	0,00	0,00
Custo dos Produtos Vendidos	0,00	0,00
Custo dos Serviços Prestados	0,00	0,00
Outras Variações Patrimoniais Diminutivas	0,00	0,00
Premiações	0,00	0,00
Resultado Negativo de Participações	0,00	0,00
Incentivos	0,00	0,00
Subvenções Econômicas	0,00	0,00
Participações e Contribuições	0,00	0,00
VPD de Constituição de Provisões	0,00	0,00
Custo de Outras VPD	0,00	0,00
Diversas Variações Patrimoniais Diminutivas	0,00	0,00
RESULTADO PATRIMONIAL DO PERÍODO	610.487,24	1.278.525,13

VARIAÇÕES PATRIMONIAIS QUALITATIVAS (decorrentes da execução orçamentária)		
	Exercício Atual	Exercício Anterior
Incorporação de Ativos	314.352,12	1.053.988,88
Desincorporação de Passivos	190.000,00	188.568,58
Incorporação de Passivos	0,00	0,00
Desincorporação de Ativos	11.160,04	19.520,78

Fonte: Sistema de Informações Municipais - Acompanhamento Mensal (SIM-AM) / TCE-PR, Unidade Responsável: Coordenadoria de Fiscalização Municipal – COFIM, Data e Hora da emissão: 24/11/2017 07:48

CONSTATAÇÕES DA ANÁLISE QUANTO ÀS CONTAS PATRIMONIAIS

Restrição: Divergências de saldos em quaisquer das classes ou grupos do Balanço Patrimonial emitido pelo Sistema de Contabilidade da Entidade e os dados enviados pelo SIM/AM.

Fonte de Critério: Lei 4.320/64, arts. 105 e 106 e Art. 24, §2º, da LCE nº 113/05 c/c Art. 215, §4º, do Regimento Interno - Multa LCE nº 113/2005, art. 87, IV, "g"

A comparação entre os valores dos grupos do Ativo e Passivo do Balanço Patrimonial, emitido pela contabilidade, evidenciou discrepância com os números levantados a partir dos dados enviados no Sistema de Informações Municipais - Acompanhamento Mensal (SIM-AM), ferramenta de captação dos dados e registros de natureza contábil, financeira, orçamentária, tributária e patrimonial, cuja



TRIBUNAL DE CONTAS DO ESTADO DO PARANÁ

Coordenadoria de Fiscalização Municipal

remessa cabe às próprias entidades, as quais são responsáveis pela exatidão das informações registradas na contabilidade, conforme demonstração abaixo.

A situação é passível de aplicação de multa administrativa, por infração à norma legal ou regulamentar, prevista na alínea “g”, inciso IV do art. 87 da Lei Complementar Estadual nº 113/2005 - Lei Orgânica do Tribunal de Contas, em razão do não cumprimento do regramento estabelecido pela Lei Federal nº 4320/64.

Documentos mínimos necessários em caso de contraditório:

- a) demonstrativo individualizando as diferenças apuradas e os esclarecimentos para justificar as diferenças;
- b) comprovação da regularização dos valores no sistema SIM-AM ou na contabilidade;
- c) Balanço Patrimonial, assinado pelo Contador responsável, nos termos exigidos na Instrução Normativa nº 128/2017 - TCE/PR;
- d) digitalização, em formato legível, da publicação do Balanço Patrimonial;
- e) outros documentos e/ou esclarecimentos considerados necessários.

Demonstrativo do item:

VALORES DO EXERCÍCIO ATUAL

DESCRIÇÃO DO ITEM	BP - SIM AM (R\$)	BP - ENTIDADE (R\$)	DIFERENÇAS (R\$)
Ativo circulante	1.877.730,91	1.877.730,91	0,00
Ativo não circulante	21.361.118,62	21.361.118,62	0,00
Total do ativo	23.238.849,53	23.238.849,53	0,00
Ativo financeiro	1.027.145,83	1.027.145,83	0,00
Ativo permanente	22.211.703,70	22.211.703,70	0,00
Saldo Patrimonial	14.405.307,46	14.405.307,46	0,00
Saldo dos atos potenciais ativos	0,00	0,00	0,00
Passivo circulante	12.652,71	12.652,71	0,00
Passivo não circulante	8.820.888,08	8.820.888,08	0,00



TRIBUNAL DE CONTAS DO ESTADO DO PARANÁ

Coordenadoria de Fiscalização Municipal

Total do passivo	8.833.540,79	8.833.540,79	0,00
Total do patrimônio líquido	14.405.308,74	14.405.308,74	0,00
Total do passivo e patrimônio líquido	23.238.849,53	23.238.849,53	0,00
Passivo financeiro	12.653,99	12.653,99	0,00
Passivo permanente	8.820.888,08	8.820.888,08	0,00
Saldo dos atos potenciais passivos	1.675.696,62	1.675.696,62	0,00
Total do superávit/déficit financeiro*	1.014.491,84	1.014.491,84	0,00

OBS.: * Refere-se ao total das fontes de recursos do Quadro do Superávit/Déficit Financeiro, conforme MCASP – STN vigente para o exercício.

VALORES DO EXERCÍCIO ANTERIOR

DESCRIÇÃO DO ITEM	BP - SIM AM (R\$)	BP - ENTIDADE (R\$)	DIFERENÇAS (R\$)
Ativo circulante	916.395,74	916.395,74	0,00
Ativo não circulante	20.575.972,90	20.575.972,90	0,00
Total do ativo	21.492.368,64	21.492.368,64	0,00
Ativo financeiro	634.883,03	634.883,03	0,00
Ativo permanente	20.857.485,61	20.857.485,61	0,00
Saldo Patrimonial	13.789.195,01	13.789.195,01	0,00
Saldo dos atos potenciais ativos	0,00	0,00	0,00
Passivo circulante	177.657,71	177.657,71	0,00
Passivo não circulante	7.519.889,43	7.519.889,43	0,00
Total do passivo	7.697.547,14	7.697.547,14	0,00
Total do patrimônio líquido	13.794.821,50	13.794.821,50	0,00
Total do passivo e patrimônio líquido	21.492.368,64	21.492.368,64	0,00
Passivo financeiro	18.897,43	18.897,43	0,00
Passivo permanente	7.684.276,20	7.684.276,20	0,00
Saldo dos atos potenciais passivos	2.749.459,92	2.749.459,92	0,00
Total do superávit/déficit financeiro*	615.985,60	0,00	615.985,60

OBS.: * Refere-se ao total das fontes de recursos do Quadro do Superávit/Déficit Financeiro, conforme MCASP – STN vigente para o exercício.

4 - ASPECTOS FISCAIS - LEI DE RESPONSABILIDADE FISCAL

DESCRIÇÃO DOS ITENS DE ANÁLISE	ABRANGÊNCIA
Limite de despesas com pessoal – não retorno ao limite no prazo legal.	Executivo e Legislativo
Limite de despesas com pessoal – não redução de 1/3 no prazo legal.	Executivo e Legislativo
Realização da Audiência Pública para Avaliação das Metas Fiscais – ausência de comprovação da realização.	Executivo



TRIBUNAL DE CONTAS DO ESTADO DO PARANÁ

Coordenadoria de Fiscalização Municipal

Realização da Audiência Pública para Avaliação das Metas Fiscais – atraso na realização.	Executivo
Limite da Dívida Consolidada – não redução de 25% no prazo legal.	Executivo
Limite da Dívida Consolidada – não retomo ao limite no prazo legal.	Executivo
Publicação do Relatório Resumido da Execução Orçamentária – RREO – ausência de comprovação da publicação.	Executivo
Publicação do Relatório Resumido da Execução Orçamentária – RREO – atraso na publicação.	Executivo
Publicação do Relatório de Gestão Fiscal – RGF – ausência de comprovação da publicação.	Executivo e Legislativo
Publicação do Relatório de Gestão Fiscal – RGF – atraso na publicação.	Executivo e Legislativo
Cumprimento do art. 42 da LRF conforme Prejulgado 15 TCE/PR.	Executivo

4.1 - ALERTAS EMITIDOS REFERENTES ÀS ANÁLISES DO EXERCÍCIO DE 2016

BIMESTRE	TIPO DE ALERTA
3	Limite de 100% da Despesa com Pessoal
6	Limite de 95% da Despesa com Pessoal

4.2 - DESPESAS COM PESSOAL

MÊS E ANO BASE	RECEITA CORRENTE LÍQUIDA	DESPESA COM PESSOAL	% GASTO	SITUAÇÃO
6/2014	10.975.058,87	5.213.432,16	47,50	Normal
12/2014	10.928.516,10	5.696.110,88	52,12	Alerta 95
6/2015	11.192.842,70	5.649.900,27	50,48	Alerta 90
12/2015	11.421.487,05	5.759.056,88	50,42	Alerta 90
6/2016	11.557.199,86	6.409.556,27	55,46	Extrapolação
12/2016	12.739.638,62	6.874.440,22	53,96	Alerta 95

4.3 - RECÁLCULO DO ÍNDICE DA DESPESA COM PESSOAL

Mês e Ano Base	Processo	Número do Ato	Ano do Ato	Unidade	Tipo do Ato	Percentual	Situação
6/2016	775511/16	692	2017	S2C	ACO	54,55	Extrapolação



TRIBUNAL DE CONTAS DO ESTADO DO PARANÁ

Coordenadoria de Fiscalização Municipal

4.4 - DIVIDA CONSOLIDADA

MÊS E ANO BASE	RECEITA CORRENTE LÍQUIDA	DÍVIDA CONSOLIDADA LÍQUIDA	% DA DCL	SITUAÇÃO
06/2015	11.192.842,70	6.064.540,19	54,18	Normal
12/2015	11.421.487,05	7.055.560,92	61,77	Normal
06/2016	11.557.199,86	7.246.751,70	62,70	Normal
12/2016	12.739.638,62	7.582.823,06	59,52	Normal

4.5 - CUMPRIMENTO DO ART. 42 DA LRF CONFORME PREJULGADO 15 TCE/PR

Conforme demonstrado abaixo a MUNICÍPIO DE MIRADOR ao término do exercício apresentou o seguinte resultado das disponibilidades em relação ao disposto no Art. 42 da LRF e critérios fixados no Prejulgado 15 - TCE/PR.

Demonstrativo Simplificado da Disponibilidade Líquida

DESCRIÇÃO	VALOR
1. Total do Ativo Financeiro	1.027.145,83
2. Total do Ativo Realizável	0,00
3. Saldo da Fonte Receita de Extinção da Entidade Previdenciária	0,00
4. Total do Ativo Financeiro Ajustado (1 - 2 - 3)	1.027.145,83
5 - Total do Restos a Pagar Processados	4.874,56
6 - Total do Valores Restituíveis	7.778,15
7 - Total dos Restos a Pagar Não Processados	1,28
8 - Total de Contas Pendentes	0,00
9. Passivo Financeiro Vinculado a Fonte Receita de Extinção da Entidade Previdenciária	0,00
10 - Passivo do Financeiro Ajustado (6 + 7 + 8 - 9)	12.653,99
11 - Disponibilidade Líquida (4 - 10)	1.014.491,84

Demonstrativo da Disponibilidade Líquida por Origem de Recursos

DESCRIÇÃO	ATIVO FINANCEIRO (a)	PASSIVO FINANCEIRO (b)	CONTAS PENDENTES (c)	REALIZÁVEL (d)	RESULTADO ESTATAL (e)	RESULTADO FINANCEIRO (f=a-b-c-d-e)
Recursos Ordinários / Livres	245.839,18	4.875,84	0,00	0,00	0,00	240.963,34
Transferências do FUNDEB	12.330,49	0,00	0,00	0,00	0,00	12.330,49
Transferências Voluntárias	227.332,75	0,00	0,00	0,00	0,00	227.332,75
Alienação de Bens	0,00	0,00	0,00	0,00	0,00	0,00
Operações de Crédito	0,00	0,00	0,00	0,00	0,00	0,00
Contratos de Rateio de Consórcios Públicos	0,00	0,00	0,00	0,00	0,00	0,00
Transferências de Programas	505.259,72	0,00	0,00	0,00	0,00	505.259,72



TRIBUNAL DE CONTAS DO ESTADO DO PARANÁ

Coordenadoria de Fiscalização Municipal

Antecipação da Receita Orçamentária - ARO	0,00	0,00	0,00	0,00	0,00	0,00
Programas/Transferências Voluntárias Anteriores a 2013 Reclassificados	0,00	0,00	0,00	0,00	0,00	0,00
Transferências Voluntárias – Emendas Individuais (§ 13, art. 166 da CF)	0,00	0,00	0,00	0,00	0,00	0,00
Valores Restituíveis	7.778,15	7.778,15	0,00	0,00	0,00	0,00
Outras Origens	28.605,54	0,00	0,00	0,00	0,00	28.605,54
Totais	1.027.145,83	12.653,99	0,00	0,00	0,00	1.014.491,84

Demonstrativo do Resultado Financeiro do Exercício - Posição em 30/04/16 e 31/12/16

DESCRIÇÃO (PARTE 1)	ATIVO FINANCEIRO (a)	PASSIVO FINANCEIRO (b)	RESULTADO FINANCEIRO EM 30/04 (c=a-b)
Recursos Ordinários / Livres	48.881,54	343.477,93	-294.596,39
Transferências do FUNDEB	12.336,18	0,00	12.336,18
Transferências Voluntárias	245.757,82	0,00	245.757,82
Alienação de Bens	21.135,93	0,00	21.135,93
Operações de Crédito	0,00	0,00	0,00
Contratos de Rateio de Consórcios Públicos	0,00	0,00	0,00
Transferências de Programas	363.737,24	26.253,33	337.483,91
Antecipação da Receita Orçamentária - ARO	0,00	0,00	0,00
Programas/Transferências Voluntárias Anteriores a 2013 Reclassificados	0,00	0,00	0,00
Transferências Voluntárias – Emendas Individuais (§ 13, art. 166 da CF)	0,00	0,00	0,00
Valores Restituíveis	11.274,04	11.274,04	0,00
Outras Origens	9.990,83	0,00	9.990,83
Totais	713.113,58	381.005,30	332.108,28

DESCRIÇÃO (PARTE 2)	TRANSFERÊNCIA FINANCEIRA (d)	CANCELAMENTO DE REALIZÁVEL (e)	CONTAS PENDENTES DE MAIO A DEZEMBRO (f)	REALIZÁVEL (g)	CANCELAMENTO RAP (h)	RESULTADO DE ESTATAL (i)	TOTAL DOS AJUSTES DA EXECUÇÃO NÃO ORÇAMENTÁRIA (j)
Recursos Ordinários / Livres	-471.124,98	0,00	0,00	0,00	0,00	0,00	-471.124,98
Transferências do FUNDEB	0,00	0,00	0,00	0,00	0,00	0,00	0,00
Transferências Voluntárias	0,00	0,00	0,00	0,00	0,00	0,00	0,00
Alienação de Bens	0,00	0,00	0,00	0,00	0,00	0,00	0,00
Operações de Crédito	0,00	0,00	0,00	0,00	0,00	0,00	0,00
Contratos de Rateio de Consórcios Públicos	0,00	0,00	0,00	0,00	0,00	0,00	0,00
Transferências de Programas	0,00	0,00	0,00	0,00	0,00	0,00	0,00



TRIBUNAL DE CONTAS DO ESTADO DO PARANÁ

Coordenadoria de Fiscalização Municipal

Antecipação da Receita Orçamentária - ARO	0,00	0,00	0,00	0,00	0,00	0,00	0,00
Programas/Transferências Voluntárias Anteriores a 2013 Reclassificados	0,00	0,00	0,00	0,00	0,00	0,00	0,00
Transferências Voluntárias – Emendas Individuais (§ 13, art. 166 da CF)	0,00	0,00	0,00	0,00	0,00	0,00	0,00
Valores Restituíveis	0,00	0,00	0,00	0,00	0,00	0,00	0,00
Outras Origens	0,00	0,00	0,00	0,00	0,00	0,00	0,00
Totais	-471.124,98	0,00	0,00	0,00	0,00	0,00	-471.124,98

DESCRIÇÃO (PARTE 3)	RECEITA LÍQUIDA DE MAIO A DEZEMBRO (k)	LIMITE DESPESA DE MAIO A DEZEMBRO (l+j+k)	EMPENHO DE MAIO A DEZEMBRO (m)	RESULTADO EM 31/12/2016 (n=l-m)
Recursos Ordinários / Livres	7.262.945,02	6.497.223,65	6.256.260,31	240.963,34
Transferências do FUNDEB	721.741,61	734.077,79	721.747,30	12.330,49
Transferências Voluntárias	60.068,66	305.826,48	78.493,73	227.332,75
Alienação de Bens	105,22	21.241,15	21.241,15	0,00
Operações de Crédito	0,00	0,00	0,00	0,00
Contratos de Rateio de Consórcios Públicos	0,00	0,00	0,00	0,00
Transferências de Programas	854.985,96	1.192.469,87	687.210,15	505.259,72
Antecipação da Receita Orçamentária - ARO	0,00	0,00	0,00	0,00
Programas/Transferências Voluntárias Anteriores a 2013 Reclassificados	0,00	0,00	0,00	0,00
Transferências Voluntárias – Emendas Individuais (§ 13, art. 166 da CF)	0,00	0,00	0,00	0,00
Valores Restituíveis	0,00	0,00	0,00	0,00
Outras Origens	238.955,70	248.946,53	220.340,99	28.605,54
Totais	9.138.802,17	8.999.785,47	7.985.293,63	1.014.491,84



TRIBUNAL DE CONTAS DO ESTADO DO PARANÁ

Coordenadoria de Fiscalização Municipal

5 - GASTOS COM MANUTENÇÃO E DESENVOLVIMENTO DO ENSINO

5.1 - DEMONSTRATIVO OBTIDO DO SISTEMA SIM-AM ENCAMINHADO PELO MUNICÍPIO

MUNICÍPIO DE MIRADOR
RELATÓRIO RESUMIDO DA EXECUÇÃO ORÇAMENTÁRIA - CONSOLIDADO
ORÇAMENTOS FISCAL E DA SEGURIDADE SOCIAL
DEMONSTRATIVO DAS RECEITAS E DESPESAS COM MANUTENÇÃO E DESENVOLVIMENTO DO ENSINO -
MDE
01/2016 A 12/2016

R\$ 1,00

RECEITAS DO ENSINO				
RECEITA RESULTANTE DOS IMPOSTOS (caput do art. 212 da Constituição)	PREVISÃO INICIAL	PREVISÃO ATUALIZADA (a)	RECEITAS REALIZADAS	
			Até o Bimestre (b)	% (c) = (b/a)x100
1- RECEITA DE IMPOSTOS	276.204,99	336.204,99	277.238,52	82,46%
1.1- Recéita Resultante do Imposto sobre a Propriedade Predial e Territorial Urbana - IPTU	72.113,92	72.113,92	78.595,77	108,99%
1.1.1- IPTU	55.000,00	55.000,00	57.237,15	104,07%
1.1.2- Multas, Juros de Mora e Outros Encargos do IPTU	3.000,00	3.000,00	6.034,21	201,14%
1.1.3- Dívida Ativa do IPTU	19.000,00	19.000,00	10.885,23	57,29%
1.1.4- Multas, Juros de Mora, Atualização Monetária e Outros Encargos da Dívida Ativa do IPTU	8.500,00	8.500,00	10.437,29	122,79%
1.1.5- (-) Deduções da Recéita do IPTU	- 13.386,08	- 13.386,08	- 5.998,11	44,81%
1.2- Recéita Resultante do Imposto sobre Transmissão Inter Vivos - ITBI	73.991,07	73.991,07	29.412,25	39,75%
1.2.1- ITBI	73.691,07	73.691,07	29.412,25	39,91%
1.2.2- Multas, Juros de Mora e Outros Encargos do ITBI	200,00	200,00	0,00	0,00%
1.2.3- Dívida Ativa do ITBI	100,00	100,00	0,00	0,00%
1.2.4- Multas, Juros de Mora, Atualização Monetária e Outros Encargos da Dívida Ativa do ITBI	0,00	0,00	0,00	0,00%
1.2.5- (-) Deduções da Recéita do ITBI	0,00	0,00	0,00	0,00%
1.3- Recéita Resultante do Imposto sobre Serviços de Qualquer Natureza - ISS	35.100,00	35.100,00	38.658,35	110,14%
1.3.1- ISS	35.000,00	35.000,00	38.658,35	110,45%
1.3.2- Multas, Juros de Mora e Outros Encargos do ISS	100,00	100,00	0,00	0,00%
1.3.3- Dívida Ativa do ISS	0,00	0,00	0,00	0,00%
1.3.4- Multas, Juros de Mora, Atualização Monetária e Outros Encargos da Dívida Ativa do ISS	0,00	0,00	0,00	0,00%
1.3.5- (-) Deduções da Recéita do ISS	0,00	0,00	0,00	0,00%
1.4- Recéita Resultante do Imposto de Renda Retido na Fonte - IRRF	95.000,00	155.000,00	130.572,15	84,24%
1.4.1- IRRF	95.000,00	155.000,00	130.572,15	84,24%
1.4.2- Multas, Juros de Mora e Outros Encargos do IRRF	0,00	0,00	0,00	0,00%



TRIBUNAL DE CONTAS DO ESTADO DO PARANÁ

Coordenadoria de Fiscalização Municipal

1.4.3- Dívida Ativa do IRRF	0,00	0,00	0,00	0,00%
1.4.4- Multas, Juros de Mora, Atualização Monetária e Outros Encargos da Dívida Ativa do IRRF	0,00	0,00	0,00	0,00%
1.4.5- (-) Deduções da Receita do IRRF	0,00	0,00	0,00	0,00%
1.5- Receita Resultante do Imposto Territorial Rural - ITR (CF, art. 153, §4º, inciso III)	0,00	0,00	0,00	0,00%
1.5.1- ITR	0,00	0,00	0,00	0,00%
1.5.2- Multas, Juros de Mora e Outros Encargos do ITR	0,00	0,00	0,00	0,00%
1.5.3- Dívida Ativa do ITR	0,00	0,00	0,00	0,00%
1.5.4- Multas, Juros de Mora, Atualização Monetária e Outros Encargos da Dívida Ativa do ITR	0,00	0,00	0,00	0,00%
1.5.5- (-) Deduções da Receita do ITR	0,00	0,00	0,00	0,00%
2- RECEITA DE TRANSFERÊNCIAS CONSTITUCIONAIS E LEGAIS	12.764.972,50	13.332.462,85	12.232.178,41	91,75%
2.1- Cota-Parte FPM	9.473.222,50	9.755.308,07	8.967.521,63	91,92%
2.1.1- Parcela referente à CF, art. 159, I, alínea b	9.088.222,50	9.088.222,50	8.351.215,95	91,89%
2.1.2- Parcela referente à CF, art. 159, I, alínea d e alínea e	385.000,00	667.085,57	616.305,68	92,39%
2.2- Cota-Parte ICMS	3.045.000,00	3.045.000,00	2.868.288,28	94,20%
2.3- ICMS-Desoneração - L.C. nº87/1996	36.750,00	36.750,00	21.723,51	59,11%
2.4- Cota-Parte IPI-Exportação	52.500,00	52.500,00	38.842,56	73,99%
2.5- Cota-Parte ITR	73.500,00	298.904,78	226.816,71	75,88%
2.6- Cota-Parte IPVA	84.000,00	144.000,00	108.985,72	75,68%
2.7- Cota-Parte IOF-Ouro	0,00	0,00	0,00	0,00%
3- TOTAL DA RECEITA DE IMPOSTOS (1 + 2)	13.041.177,49	13.668.667,84	12.509.416,93	91,52%

RECEITAS ADICIONAIS PARA FINANCIAMENTO DO ENSINO	PREVISÃO INICIAL	PREVISÃO ATUALIZADA (a)	RECEITAS REALIZADAS	
			Até o Bimestre (b)	% (c) = (b/a)x100
4- RECEITA DA APLICAÇÃO FINANCEIRA DE OUTROS RECURSOS DE IMPOSTOS VINCULADOS AO ENSINO	4.500,00	4.500,00	2.209,36	49,10%
5- RECEITA DE TRANSFERÊNCIAS DO FNDE	187.654,75	198.654,75	180.616,34	90,92%
5.1- Transferências do Salário-Educação	98.225,00	109.225,00	107.359,20	98,29%
5.2- Outras Transferências do FNDE	86.550,00	86.550,00	72.584,71	83,86%
5.3- Aplicação Financeira dos Recursos do FNDE	2.879,75	2.879,75	672,43	23,35%
6- RECEITA DE TRANSFERÊNCIAS DE CONVÊNIOS	0,00	0,00	12.471,43	0,00%
6.1- Transferências de Convênios	0,00	0,00	0,00	0,00%
6.2- Aplicação Financeira dos Recursos de Convênios	0,00	0,00	12.471,43	0,00%
7- RECEITA DE OPERAÇÕES DE CRÉDITO	0,00	0,00	0,00	0,00%
8- OUTRAS RECEITAS PARA FINANCIAMENTO DO ENSINO	8.000,00	8.000,00	0,00	0,00%
9- TOTAL DAS RECEITAS ADICIONAIS PARA FINANCIAMENTO DO ENSINO (4 + 5 + 6 + 7 + 8)	200.154,75	211.154,75	195.297,13	92,49%



TRIBUNAL DE CONTAS DO ESTADO DO PARANÁ

Coordenadoria de Fiscalização Municipal

FUNDEB				
RECEITAS DO FUNDEB	PREVISÃO INICIAL	PREVISÃO ATUALIZADA (a)	RECEITAS REALIZADAS	
			Até o Bimestre (b)	% (c) = (b/a)x100
10- RECEITAS DESTINADAS AO FUNDEB	2.475.994,50	2.475.994,50	2.323.173,75	93,83%
10.1- Cota-Parte FPM Destinada ao FUNDEB - (20% de 2.1.1)	1.817.644,50	1.817.644,50	1.670.242,88	91,89%
10.2- Cota-Parte ICMS Destinada ao FUNDEB - (20% de 2.2)	609.000,00	609.000,00	573.657,47	94,20%
10.3- ICMS-Desoneração Destinada ao FUNDEB - (20% de 2.3)	7.350,00	7.350,00	4.344,63	59,11%
10.4- Cota-Parte IPI-Exportação Destinada ao FUNDEB - (20% de 2.4)	10.500,00	10.500,00	7.768,49	73,99%
10.5- Cota-Parte ITR ou ITR Arrecadados Destinados ao FUNDEB - (20% de (1.5 + 2.5))	14.700,00	14.700,00	45.363,23	308,59%
10.6- Cota-Parte IPVA Destinada ao FUNDEB - (20% de 2.6)	16.800,00	16.800,00	21.797,05	129,74%
11- RECEITAS RECEBIDAS DO FUNDEB	1.034.145,00	1.131.845,00	1.123.533,57	99,27%
11.1- Transferências de Recursos do FUNDEB	1.029.145,00	1.126.845,00	1.118.491,37	99,26%
11.2- Complementação da União ao FUNDEB	0,00	0,00	0,00	0,00%
11.3- Receita de Aplicação Financeira dos Recursos do FUNDEB	5.000,00	5.000,00	5.042,20	100,84%
12- RESULTADO LÍQUIDO DAS TRANSFERÊNCIAS DO FUNDEB (11.1 - 10)	- 1.446.849,50	- 1.349.149,50	- 1.204.682,38	89,29%
[SE RESULTADO LÍQUIDO DA TRANSFERÊNCIA (12) > 0] = ACRÉSCIMO RESULTANTE DAS TRANSFERÊNCIAS DO FUNDEB	0,00	0,00	0,00	0,00%
[SE RESULTADO LÍQUIDO DA TRANSFERÊNCIA (12) < 0] = DECRÉSCIMO RESULTANTE DAS TRANSFERÊNCIAS DO FUNDEB	1.446.849,50	1.349.149,50	1.204.682,38	89,29%

DESPESAS DO FUNDEB	DOTAÇÃO INICIAL	DOTAÇÃO ATUALIZADA (d)	DESPESAS EMPENHADA		DESPESAS LIQUIDADAS		INSCRITAS EM RESTOS A PAGAR NÃO PROCESSADOS (i)
			Até o Bimestre (e)	% (f) = (e/d)x100	Até o Bimestre (g)	% (h) = (g/d)x100	
13- PAGAMENTO DOS PROFISSIONAIS DO MAGISTÉRIO	802.068,75	899.768,75	882.224,45	98,05%	882.224,45	98,05%	0,00
13.1- Com Educação Infantil	165.375,00	152.300,00	145.850,99	95,77%	145.850,99	95,77%	0,00
13.2- Com Ensino Fundamental	636.693,75	747.468,75	736.373,46	98,52%	736.373,46	98,52%	0,00
14- OUTRAS DESPESAS	232.076,25	244.937,13	238.290,78	97,29%	238.290,78	97,29%	0,00
14.1- Com Educação Infantil	99.225,00	91.099,72	91.099,72	100,00%	91.099,72	100,00%	0,00
14.2- Com Ensino Fundamental	132.851,25	153.837,41	147.191,06	95,68%	147.191,06	95,68%	0,00
15- TOTAL DAS DESPESAS DO FUNDEB (13 + 14)	1.034.145,00	1.144.705,88	1.120.515,23	97,89%	1.120.515,23	97,89%	0,00

DEDUÇÕES PARA FINS DE LIMITE DO FUNDEB PARA PAGAMENTO DOS PROFISSIONAIS DO MAGISTÉRIO	VALOR
16- RESTOSA PAGAR INSCRITOS NO EXERCÍCIO SEM DISPONIBILIDADE FINANCEIRA DE RECURSOS DO FUNDEB	0,00
17- DESPESAS CUSTEADAS COM O SUPERÁVIT FINANCEIRO, DO EXERCÍCIO ANTERIOR, DO FUNDEB	0,00



TRIBUNAL DE CONTAS DO ESTADO DO PARANÁ

Coordenadoria de Fiscalização Municipal

18- TOTAL DAS DEDUÇÕES CONSIDERADAS PARA FINS DE LIMITE DO FUNDEB (16 + 17)	0,00
19- MÍNIMO DE 60% DO FUNDEB NA REMUNERAÇÃO DO MAGISTÉRIO COM EDUCAÇÃO INFANTIL E ENSINO FUNDAMENTAL1 ((13 - 18) / (11) x 100) %	78,52

CONTROLE DA UTILIZAÇÃO DE RECURSOS NO EXERCÍCIO SUBSEQUENTE	VALOR
20 - RECURSOS RECEBIDOS DO FUNDEB EM <EXERCÍCIO ANTERIOR> QUE NÃO FORAM UTILIZADOS	9.312,15
21 - DESPESAS CUSTEADAS COM O SALDO DO ITEM 20 ATÉ O 1º TRIMESTRE DE <EXERCÍCIO>	9.312,15

MANUTENÇÃO E DESENVOLVIMENTO DO ENSINO - DESPESAS CUSTEADAS COM A RECEITA RESULTANTE DE IMPOSTOS E RECURSOS DO FUNDEB				
RECEITAS COM AÇÕES TÍPICAS DE MDE	PREVISÃO INICIAL	PREVISÃO ATUALIZADA (a)	RECEITAS REALIZADAS	
			Até o Bimestre (b)	% (c) = (b/a)x100
22- IMPOSTOS E TRANSFERÊNCIAS DESTINADAS À MDE (25% de 3)	3.260.294,37	3.417.166,96	3.127.354,23	91,52%

DESPESAS COM AÇÕES TÍPICAS DE MDE	DOTAÇÃO INICIAL	DOTAÇÃO ATUALIZADA (d)	DESPESAS EMPENHADA		DESPESAS LIQUIDADAS		INSCRITAS EM RESTOS A PAGAR NÃO PROCESSADOS (i)
			Até o Bimestre (e)	% (f) = (e/d)x100	Até o Bimestre (g)	% (h) = (g/d)x100	
23- EDUCAÇÃO INFANTIL	851.107,75	1.076.307,47	934.515,90	86,83%	934.515,90	86,83%	0,00
23.1- Despesas Custeadas com Recursos do FUNDEB	264.600,00	243.399,72	236.950,71	97,35%	236.950,71	97,35%	0,00
23.2- Despesas Custeadas com Outros Recursos de Impostos	586.507,75	832.907,75	697.565,19	83,75%	697.565,19	83,75%	0,00
24- ENSINO FUNDAMENTAL	1.550.778,75	2.132.178,90	1.733.149,00	81,29%	1.733.149,00	81,29%	0,00
24.1- Despesas Custeadas com Recursos do FUNDEB	769.545,00	901.306,16	883.564,52	98,03%	883.564,52	98,03%	0,00
24.2- Despesas Custeadas com Outros Recursos de Impostos	781.233,75	1.230.872,74	1.027.295,38	83,46%	1.027.295,38	83,46%	0,00
24.9- (-) Dedução de Despesas indevidamente contabilizadas	0,00	0,00	- 177.710,90	0,00%	- 177.710,90	0,00%	0,00
25- ENSINO MÉDIO	0,00	0,00	0,00	0,00%	0,00	0,00%	0,00
26- ENSINO SUPERIOR	0,00	0,00	0,00	0,00%	0,00	0,00%	0,00
27- ENSINO PROFISSIONAL NÃO INTEGRADO AO ENSINO REGULAR	0,00	0,00	0,00	0,00%	0,00	0,00%	0,00
28- OUTRAS	0,00	0,00	0,00	0,00%	0,00	0,00%	0,00
29- TOTAL DAS DESPESAS COM AÇÕES TÍPICAS DE MDE (23 + 24 + 25 + 26 + 27 + 28)	2.401.886,50	3.208.486,37	2.667.664,90	83,14%	2.667.664,90	83,14%	0,00

DEDUÇÕES CONSIDERADAS PARA FINS DE LIMITE CONSTITUCIONAL	VALOR
30- RESULTADO LÍQUIDO DAS TRANSFERÊNCIAS DO FUNDEB = (12)	- 1.204.682,38
31- DESPESAS CUSTEADAS COM A COMPLEMENTAÇÃO DO FUNDEB NO EXERCÍCIO	0,00
32- RECEITA DE APLICAÇÃO FINANCEIRA DOS RECURSOS DO FUNDEB ATÉ O BIMESTRE = (50 h)	5.042,20
33- DESPESAS CUSTEADAS COM O SUPERÁVIT FINANCEIRO, DO EXERCÍCIO ANTERIOR, DO FUNDEB	9.312,15
34- DESPESAS CUSTEADAS COM O SUPERÁVIT FINANCEIRO, DO EXERCÍCIO ANTERIOR, DE OUTROS RECURSOS DE IMPOSTOS	30.934,28
35- RESTOSA PAGAR INSCRITOS NO EXERCÍCIO SEM DISPONIBILIDADE FINANCEIRA DE RECURSOS DE IMPOSTOS VINCULADOS AO ENSINO	0,00
36- CANCELAMENTO, NO EXERCÍCIO, DE RESTOS A PAGAR INSCRITOS COM DISPONIBILIDADE FINANCEIRA DE RECURSOS DE IMPOSTOS VINCULADOS AO ENSINO = (46 g)	0,00



TRIBUNAL DE CONTAS DO ESTADO DO PARANÁ

Coordenadoria de Fiscalização Municipal

37- TOTAL DAS DEDUÇÕES CONSIDERADAS PARA FINS DE LIMITE CONSTITUCIONAL (30 + 31 + 32 + 33 + 34 + 35 + 36)	- 1.159.393,75
38- TOTAL DAS DESPESAS PARA FINS DE LIMITE ((23 + 24) - (37))	3.827.058,65
39- MÍNIMO DE 25% DAS RECEITAS RESULTANTES DE IMPOSTOS EM MDE5 ((38) / (3) x 100) %	30,59

OUTRAS DESPESAS CUSTEADAS COM RECEITAS ADICIONAIS PARA FINANCIAMENTO DO ENSINO	DOTAÇÃO INICIAL	DOTAÇÃO ATUALIZADA (d)	DESPESAS EMPENHADA		DESPESAS LIQUIDADAS		INSCRITAS EM RESTOS A PAGARNÃO PROCESSADOS (i)
			Até o Bimestre (e)	% (f) = (e/d)x100	Até o Bimestre (g)	% (h) = ((g+i)/d)x100	
40- DESPESAS CUSTEADAS COM A APLICAÇÃO FINANCEIRA DE OUTROS RECURSOS DE IMPOSTOS VINCULADOS AO ENSINO	0,00	0,00	0,00	0,00%	0,00	0,00%	0,00
41- DESPESAS CUSTEADAS COM A CONTRIBUIÇÃO SOCIAL DO SALÁRIO-EDUCAÇÃO	99.225,00	110.225,00	102.296,44	92,81%	102.296,44	92,81%	0,00
42- DESPESAS CUSTEADAS COM OPERAÇÕES DE CRÉDITO	0,00	0,00	0,00	0,00%	0,00	0,00%	0,00
43- DESPESAS CUSTEADAS COM OUTRAS RECEITAS PARA FINANCIAMENTO DO ENSINO	96.929,75	231.418,54	83.897,70	36,25%	83.897,70	36,25%	0,00
44- TOTAL DAS OUTRAS DESPESAS CUSTEADAS COM RECEITAS ADICIONAIS PARA FINANCIAMENTO DO ENSINO (40 + 41 + 42 + 43)	196.154,75	341.643,54	186.194,14	54,50%	186.194,14	54,50%	0,00
45- TOTAL GERAL DAS DESPESAS COM MDE (29 + 44)	2.598.041,25	3.550.129,91	2.853.859,04	80,39%	2.853.859,04	80,39%	0,00

RESTOS A PAGAR INSCRITOS COM DISPONIBILIDADE FINANCEIRA DE RECURSOS DE IMPOSTOS VINCULADOS AO ENSINO	SALDO ATÉ O BIMESTRE	CANCELADOS EM 2016 (g)
46- RESTOS A PAGAR DE DESPESAS COM MDE	0,00	0,00

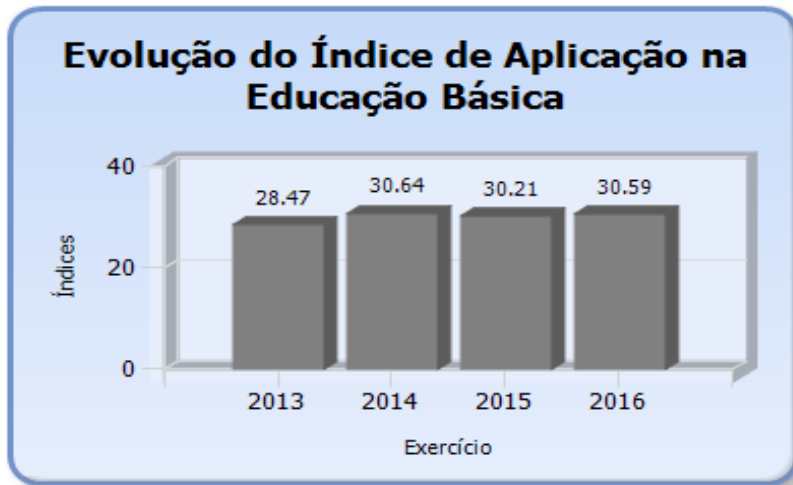
FLUXO FINANCEIRO DOS RECURSOS	FUNDEB (b)
47- SALDO FINANCEIRO EM 31 DE DEZEMBRO DE <EXERCÍCIO ANTERIOR>	9.312,15
48- (+) INGRESSO DE RECURSOS ATÉ O BIMESTRE	1.118.491,37
49- (-) PAGAMENTOS EFETUADOS ATÉ O BIMESTRE	1.120.515,23
50- (+) RECEITA DE APLICAÇÃO FINANCEIRA DOS RECURSOS ATÉ O BIMESTRE	5.042,20
51- (=) SALDO FINANCEIRO NO EXERCÍCIO ATUAL	12.330,49

Fonte: Sistema de Informações Municipais - Acompanhamento Mensal (SIM-AM) / TCE-PR, Unidade Responsável: Coordenadoria de Fiscalização Municipal – COFIM, Data e Hora da emissão: 24/11/2017 07:48



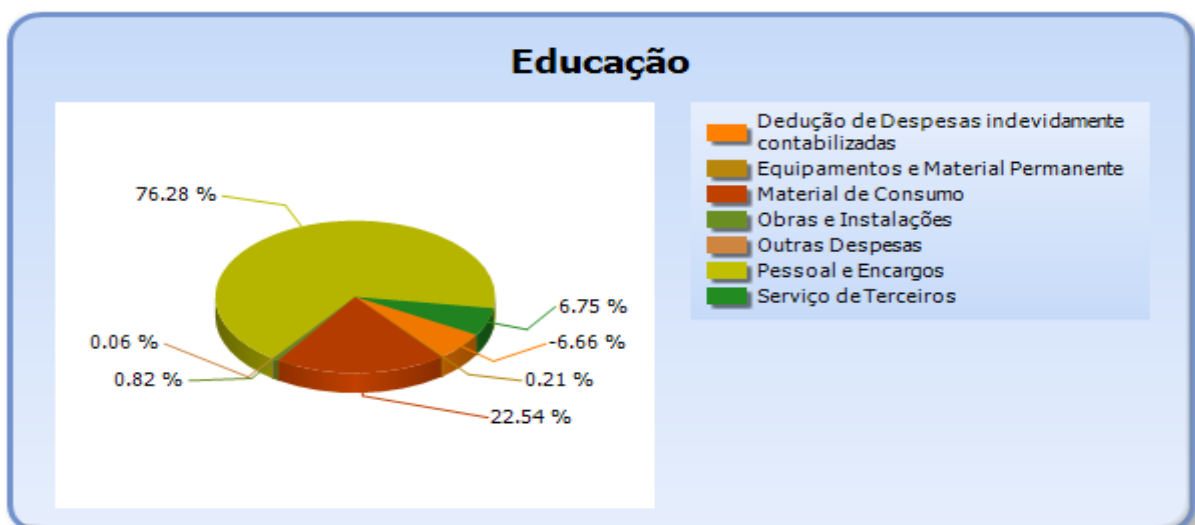
TRIBUNAL DE CONTAS DO ESTADO DO PARANÁ

Coordenadoria de Fiscalização Municipal



5.2 - DETALHAMENTO DA DESPESA COM ENSINO POR NATUREZA

NATUREZA DA DESPESA	VALOR
CORRENTES	2.817.751,09
Pessoal e Encargos	2.034.796,09
Material de Consumo	601.231,63
Serviço de Terceiros	180.021,29
Outras Despesas	1.702,08
DE CAPITAL	27.624,71
Equipamentos e Material Permanente	5.699,99
Obras e Instalações	21.924,72
Dedução de Despesas indevidamente contabilizadas	-177.710,90
TOTAL	2.667.664,90





TRIBUNAL DE CONTAS DO ESTADO DO PARANÁ

Coordenadoria de Fiscalização Municipal

5.3 - DETALHAMENTO DA DESPESA COM ENSINO POR PROJETOS E ATIVIDADES

CÓDIGO	NOME DO PROJETO/ATIVIDADE	FIXAÇÃO	EXECUÇÃO	DIFERENÇA
2024	Manutenção da Secretaria Mun. da Educação	173.962,50	140.779,74	33.182,76
2025	Manutenção da Divisão de Ensino Fundamental	537.397,41	470.155,65	67.241,76
2026	Manutenção do FUNDEB 60% - Fundamental	747.468,75	736.373,46	11.095,29
2027	Manutenção do FUNDEB 40% - Fundamental	153.837,41	147.191,06	6.646,35
2030	Manutenção da Divisão de Ensino Infantil	504.395,25	455.270,20	49.125,05
2031	Manutenção do FUNDEB 60% - Infantil	152.300,00	145.850,99	6.449,01
2032	Manutenção do FUNDEB 40% - Infantil	91.099,72	91.099,72	0,00
2034	Manutenção da Educação de Jovens e Adultos	86.205,00	74.349,24	11.855,76
2033	Manutenção da Divisão de Educação Especial	39.728,75	23.857,81	15.870,94
2035	Manutenção da Divisão de Transporte Escolar - Fund	298.454,08	224.886,66	73.567,42
2036	Manutenção do Transporte Escolar - Educ. Infantil	245.737,50	178.517,50	67.220,00
2037	Manutenção da Divisão de Merenda Escolar - Ens Fun	95.125,00	93.266,28	1.858,72
2038	Manutenção da Merenda Escolar - Educ. Infantil	82.775,00	63.777,49	18.997,51
	Dedução de Despesas indevidamente contabilizadas	0,00	-177.710,90	177.710,90
	TOTAL	3.208.486,37	2.667.664,90	540.821,47

5.4 - REMUNERAÇÃO DO MAGISTÉRIO - FUNDEB

ESPECIFICAÇÃO	VALOR
1 - RECEITAS DE TRANSFERÊNCIAS DO FUNDEB	1.123.533,57
2 - PAGAMENTO DOS PROFISSIONAIS DO MAGISTÉRIO	882.224,45
3 - RESTOS A PAGAR SEM COBERTURA FINANCEIRA	0,00
4 - SUPERAVIT FINANCEIRO	0,00
5 - TOTAL DAS DEDUÇÕES PARA FINS DE APLICAÇÃO DO FUNDEB (3+4)	0,00
6 - PERCENTUAL DE APLICAÇÃO DOS RECURSOS DO FUNDEB NA REMUNERAÇÃO DO MAGISTÉRIO [(2-5)/1]	78,52



TRIBUNAL DE CONTAS DO ESTADO DO PARANÁ

Coordenadoria de Fiscalização Municipal

6 - DESPESAS REALIZADAS COM SAÚDE (E.C. 29/2000)

6.1 - DEMONSTRATIVO DO SISTEMA SIM-AM ENVIADO PELO MUNICÍPIO

MUNICÍPIO DE MIRADOR
RELATÓRIO RESUMIDO DA EXECUÇÃO ORÇAMENTÁRIA - CONSOLIDADO
ORÇAMENTOS FISCAL E DA SEGURIDADE SOCIAL
DEMONSTRATIVO DAS RECEITAS E DESPESAS COM AÇÕES E SERVIÇOS PÚBLICOS DE SAÚDE
01/2016 A 12/2016

RREO – ANEXO 12 (LC, 141/2012, art. 35)

R\$ 1,00

RECEITAS PARA APURAÇÃO DA APLICAÇÃO EM AÇÕES E SERVIÇOS PÚBLICOS DE SAÚDE	PREVISÃO INICIAL	PREVISÃO ATUALIZADA (a)	RECEITAS REALIZADAS	
			Até o Bimestre (b)	% (b/a) x 100
RECEITA DE IMPOSTOS LÍQUIDA (I)	276.204,99	336.204,99	277.238,52	82,46%
Imposto Predial e Territorial Urbano - IPTU	45.988,77	45.988,77	53.033,53	115,32%
Imposto sobre Transmissão de Bens Intervivos - ITBI	73.691,07	73.691,07	29.412,25	39,91%
Imposto sobre Serviços de Qualquer Natureza - ISS	35.000,00	35.000,00	38.658,35	110,45%
Imposto de Renda Retido na Fonte - IRRF	95.000,00	155.000,00	130.572,15	84,24%
Multas, Juros de Mora e Outros Encargos dos Impostos	3.300,00	3.300,00	6.034,21	182,85%
Dívida Ativa dos Impostos	14.725,15	14.725,15	9.090,74	61,74%
Multas, Juros de Mora e Outros Encargos da Dívida Ativa	8.500,00	8.500,00	10.437,29	122,79%
RECEITA DE TRANSFERÊNCIAS CONSTITUCIONAIS E LEGAIS (II)	12.379.972,50	12.665.377,28	11.615.872,73	91,71%
Cota-Parte FPM	9.088.222,50	9.088.222,50	8.351.215,95	91,89%
Cota-Parte ITR	73.500,00	298.904,78	226.816,71	75,88%
Cota-Parte IPVA	84.000,00	144.000,00	108.985,72	75,68%
Cota-Parte ICMS	3.045.000,00	3.045.000,00	2.868.288,28	94,20%
Cota-Parte IPI-Exportação	52.500,00	52.500,00	38.842,56	73,99%
Compensações Financeiras Provenientes de Impostos e Transferências Constitucionais	36.750,00	36.750,00	21.723,51	59,11%
Desoneração ICMS (LC 87/96)	36.750,00	36.750,00	21.723,51	59,11%
Outras	0,00	0,00	0,00	0,00%
TOTAL DAS RECEITAS PARA APURAÇÃO DA APLICAÇÃO EM AÇÕES E SERVIÇOS PÚBLICOS DE SAÚDE (III) = I + II	12.656.177,49	13.001.582,27	11.893.111,25	91,47%



TRIBUNAL DE CONTAS DO ESTADO DO PARANÁ

Coordenadoria de Fiscalização Municipal

RECEITAS ADICIONAIS PARA FINANCIAMENTO DA SAÚDE	PREVISÃO INICIAL	PREVISÃO ATUALIZADA (c)	RECEITAS REALIZADAS	
			Até o Bimestre (d)	% (d/c) x 100
TRANSFERÊNCIA DE RECURSOS DO SISTEMA ÚNICO DE SAÚDE-SUS	541.044,12	718.559,12	1.027.635,35	143,01%
Provenientes da União	492.544,12	607.794,12	730.367,05	120,17%
Provenientes dos Estados	45.000,00	105.265,00	264.440,19	251,21%
Provenientes de Outros Municípios	0,00	0,00	0,00	0,00%
Outras Receitas do SUS	3.500,00	5.500,00	32.828,11	596,87%
TRANSFERÊNCIAS VOLUNTÁRIAS	0,00	0,00	0,00	0,00%
RECEITAS DE OPERAÇÕES DE CRÉDITO VINCULADAS À SAÚDE	0,00	0,00	0,00	0,00%
OUTRAS RECEITAS PARA FINANCIAMENTO DA SAÚDE	14.000,00	14.000,00	2.686,56	19,19%
TOTAL RECEITAS ADICIONAIS PARA FINANCIAMENTO DA SAÚDE	555.044,12	732.559,12	1.030.321,91	140,65%

DESPESAS COM SAÚDE (Por Grupo de Natureza da Despesa)	DOTAÇÃO INICIAL	DOTAÇÃO ATUALIZADA (e)	DESPESAS EMPENHADAS		DESPESAS LIQUIDADAS		Inscritas em Restos a Pagar não Processados
			Até o Bimestre (f)	% (f/e) x 100	Até o Bimestre (g)	% (g/e) x 100	
DESPESAS CORRENTES	2.752.823,75	3.512.715,86	3.169.127,11	90,22%	3.169.127,11	90,22%	0,00
Pessoal e Encargos Sociais	1.145.788,75	1.503.358,75	1.398.599,37	93,03%	1.398.599,37	93,03%	0,00
Juros e Encargos da Dívida	0,00	0,00	0,00	0,00%	0,00	0,00%	0,00
Outras Despesas Correntes	1.607.035,00	2.009.357,11	1.770.527,74	88,11%	1.770.527,74	88,11%	0,00
DESPESAS DE CAPITAL	58.000,00	104.370,40	18.810,15	18,02%	18.810,15	18,02%	0,00
Investimentos	58.000,00	104.370,40	18.810,15	18,02%	18.810,15	18,02%	0,00
Inversões Financeiras	0,00	0,00	0,00	0,00%	0,00	0,00%	0,00
Amortização da Dívida	0,00	0,00	0,00	0,00%	0,00	0,00%	0,00
TOTAL DAS DESPESAS COM SAÚDE (IV)	2.810.823,75	3.617.086,26	3.187.937,26	88,14%	3.187.937,26	88,14%	0,00

DESPESAS COM SAÚDE NÃO COMPUTADAS PARA FINS DE APURAÇÃO DO PERCENTUAL MÍNIMO	DOTAÇÃO INICIAL	DOTAÇÃO ATUALIZADA (e)	DESPESAS EMPENHADAS		DESPESAS LIQUIDADAS		Inscritas em Restos a Pagar não Processados
			Até o Bimestre (f)	% (f/e) x 100	Até o Bimestre (g)	% (g/e) x 100	
DESPESAS COM INATIVOS E PENSIONISTAS	0,00	0,00	0,00	0,00%	0,00	0,00%	0,00
DESPESA COM ASSISTÊNCIA À SAÚDE QUE NÃO ATENDE AO PRINCÍPIO DE ACESSO UNIVERSAL	0,00	0,00	0,00	0,00%	0,00	0,00%	0,00
DESPESAS CUSTEADAS COM OUTROS RECURSOS	470.544,12	779.629,52	610.340,02	19,15%	610.340,02	19,15%	0,00
Recursos de Transferência do Sistema Único de Saúde - SUS	460.544,12	765.759,12	606.354,77	19,02%	606.354,77	19,02%	0,00



TRIBUNAL DE CONTAS DO ESTADO DO PARANÁ

Coordenadoria de Fiscalização Municipal

Recursos de Operações de Crédito	0,00	0,00	0,00	0,00%	0,00	0,00%	0,00
Outros Recursos	10.000,00	13.870,40	3.985,25	0,13%	3.985,25	0,13%	0,00
OUTRAS AÇÕES E SERVIÇOS NÃO COMPUTADOS	0,00	0,00	160,00	0,01%	160,00	0,01%	0,00
RESTOS/CONTAS A PAGAR INSCRITOS NO EXERCÍCIO SEM DISPONIBILIDADE FINANCEIRA	0,00	0,00	0,00	0,00%	0,00	0,00%	0,00
DESPESAS CUSTEADAS COM DISPONIBILIDADE DE CAIXA VINCULADA AOS RESTOS A PAGAR CANCELADOS	0,00	0,00	0,00	0,00%	0,00	0,00%	0,00
DESPESAS CUSTEADAS COM RECURSOS VINCULADOS À PARCELA DO PERCENTUAL MÍNIMO QUE NÃO FOI APLICADA EM AÇÕES E SERVIÇOS DE SAÚDE EM EXERCÍCIOS ANTERIORES	0,00	0,00	0,00	0,00%	0,00	0,00%	0,00
SUPERÁVIT FINANCEIRO DE EXERCÍCIO ANTERIOR NÃO APLICADO EM AÇÕES E SERVIÇOS PÚBLICOS DE SAÚDE	0,00	0,00	0,00	0,00%	0,00	0,00%	0,00
TOTAL DAS DESPESAS COM AÇÕES E SERVIÇOS PÚBLICOS DE SAÚDE NÃO COMPUTADAS (V)	0,00	0,00	610.500,02	19,15%	610.500,02	19,15%	0,00
TOTAL DAS DESPESAS COM AÇÕES E SERVIÇOS PÚBLICOS DE SAÚDE (VI) = (IV - V)	0,00	0,00	2.577.437,24	80,85%	2.577.437,24	80,85%	0,00

PERCENTUAL DE APLICAÇÃO EM AÇÕES E SERVIÇOS PÚBLICOS DE SAÚDE SOBRE A RECEITA DE IMPOSTOS LÍQUIDA E TRANSFERÊNCIAS CONSTITUCIONAIS E LEGAIS (VII%) = (VI / IIIb x 100) - LIMITE CONSTITUCIONAL 15%	21,67
---	-------

VALOR REFERENTE À DIFERENÇA ENTRE O VALOR EXECUTADO E O LIMITE MÍNIMO CONSTITUCIONAL [(IIIb * 15%) - VI]	793.470,55
---	------------

EXECUÇÃO DE RESTOS A PAGAR NÃO PROCESSADOS INSCRITOS COM DISPONIBILIDADE DE CAIXA	INSCRITOS	CANCELADOS/PRESCRITOS	PAGOS	A PAGAR	PARCELA CONSIDERADA NO LIMITE
Inscritos em 2016	0,00	0,00	0,00	0,00	0,00

CONTROLE DOS RESTOS A PAGAR CANCELADOS OU PRESCRITOS PARA FINS DE APLICAÇÃO DA DISPONIBILIDADE DE CAIXA CONFORME ARTIGO 24, §1º e 2º	RESTOS A PAGAR CANCELADOS OU PRESCRITOS		
	Saldo Inicial	Despesas custeadas no exercício de referência (j)	Saldo Final (Não Aplicado)
Restos a Pagar Cancelados ou Prescritos em 2016	0,00	0,00	0,00



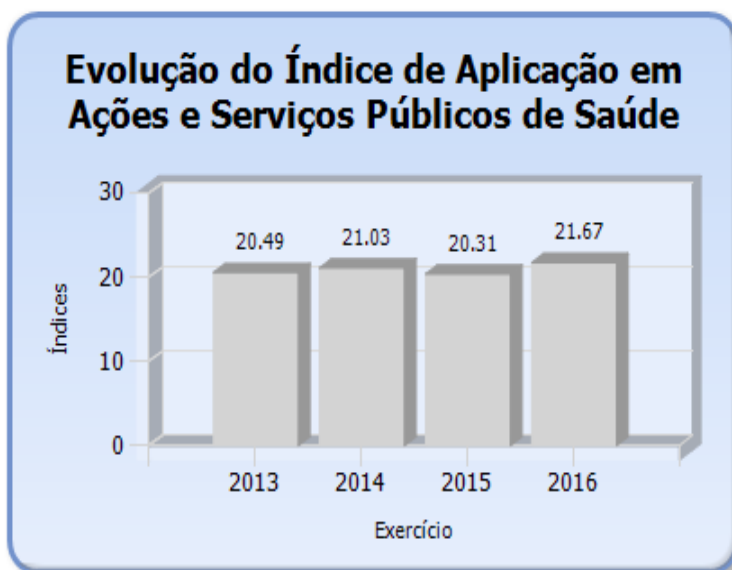
TRIBUNAL DE CONTAS DO ESTADO DO PARANÁ

Coordenadoria de Fiscalização Municipal

CONTROLE DO VALOR REFERENTE AO PERCENTUAL MÍNIMO NÃO CUMPRIDO EM EXERCÍCIOS ANTERIORES PARA FINS DE APLICAÇÃO DOS RECURSOS VINCULADOS CONFORME ARTIGOS 25 E 26	LIMITE NÃO CUMPRIDO		
	Saldo Inicial	Despesas custeadas no exercício de referência (k)	Saldo Final (Não Aplicado)
Diferença de limite não cumprido em 2016	0,00	0,00	0,00

DESPESAS COM SAÚDE (Por Subfunção)	DOTAÇÃO INICIAL	DOTAÇÃO ATUALIZADA (e)	DESPESAS EMPENHADAS		DESPESAS EXECUTADAS		Inscritas em Restos a Pagar não Processados
			Até o Bimestre (l)	% (l/total l) x 100	Até o Bimestre (m)	% (m/total m) x 100	
Atenção Básica	2.723.175,00	3.476.517,51	3.097.746,72	97,17%	3.097.746,72	89,10%	0,00
Assistência Hospitalar e Ambulatorial	0,00	0,00	0,00	0,00%	0,00	0,00%	0,00
Suporte Profilático e Terapêutico	0,00	0,00	0,00	0,00%	0,00	0,00%	0,00
Vigilância Sanitária	27.562,50	47.762,50	29.891,50	0,94%	29.891,50	62,58%	0,00
Vigilância Epidemiológica	60.086,25	92.806,25	60.299,04	1,89%	60.299,04	64,97%	0,00
Alimentação e Nutrição	0,00	0,00	0,00	0,00%	0,00	0,00%	0,00
Outras Subfunções	0,00	0,00	0,00	0,00%	0,00	0,00%	0,00
TOTAL	2.810.823,75	3.617.086,26	3.187.937,26	100,00%	3.187.937,26	88,14%	0,00

Fonte: Sistema de Informações Municipais - Acompanhamento Mensal (SIM-AM) / TCE-PR, Unidade Responsável: Coordenadoria de Fiscalização Municipal – COFIM, Data e Hora da emissão: 24/11/2017 07:49



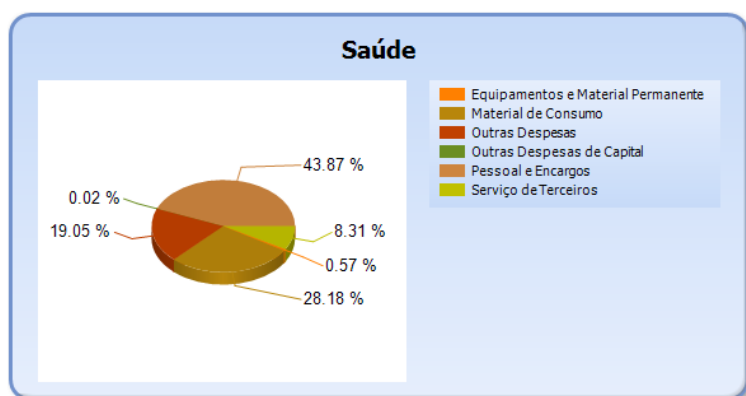


TRIBUNAL DE CONTAS DO ESTADO DO PARANÁ

Coordenadoria de Fiscalização Municipal

6.2 - DETALHAMENTO DA DESPESA COM SAÚDE POR NATUREZA

NATUREZA DA DESPESA	VALOR
CORRENTES	3.169.127,11
Pessoal e Encargos	1.398.599,37
Material de Consumo	898.502,71
Serviço de Terceiros	264.873,60
Outras Despesas	607.151,43
DE CAPITAL	18.810,15
Equipamentos e Material Permanente	18.197,79
Outras Despesas de Capital	612,36
TOTAL	3.187.937,26



6.3 - DETALHAMENTO DA DESPESA COM SAÚDE POR PROJETOS E ATIVIDADES

CÓDIGO	NOME DO PROJETO/ATIVIDADE	FIXAÇÃO	EXECUÇÃO	DIFERENÇAS
2039	Manutenção da Secretaria Municipal de Saúde	101.512,50	66.163,91	35.348,59
2063	Reserva de Contingencia	0,00	0,00	0,00
2040	Manutenção do Fundo Municipal de Saúde	2.269.342,51	2.027.930,50	241.412,01
2041	Manutenção da Seção de Farmácia Básica	415.625,00	414.331,96	1.293,04
2042	Manutenção da Seção do Programa Saúde da Família	325.950,00	270.851,83	55.098,17
2043	Manutenção da Seção de Saúde Bucal	137.675,00	122.518,66	15.156,34
2044	Manutenção da Seção de Agente Comunitário de Saúde	165.775,00	147.845,72	17.929,28
2045	Manutenção do Piso de Assistência Básica-PAB FIXO	60.637,50	48.104,14	12.533,36
2046	Manutenção da Seção de Vigilância Sanitária	47.762,50	29.891,50	17.871,00
2047	Manutenção da Seção de Epidemiologia	92.806,25	60.299,04	32.507,21
	TOTAL	3.617.086,26	3.187.937,26	429.149,00



TRIBUNAL DE CONTAS DO ESTADO DO PARANÁ

Coordenadoria de Fiscalização Municipal

7 - CONTROLE INTERNO

PONTOS DE VERIFICAÇÃO SOBRE O CONTROLE INTERNO

ITENS DE VERIFICAÇÃO	CONCLUSÃO
Consta do processo o Relatório do Controle Interno?	SIM
O Relatório do Controle Interno encaminhado apresenta o conteúdo mínimo prescrito pelo Tribunal?	SIM
O Relatório do Controle Interno encaminhado apresenta irregularidade passível de desaprovação das contas anuais?	NÃO

8 - ENCERRAMENTO DE MANDATO

8.1 - DESPESAS COM PUBLICIDADE INSTITUCIONAL REALIZADAS NO PRIMEIRO SEMESTRE DO EXERCÍCIO DE 2016.

DESCRIÇÃO	VALOR
1º Semestre de 2013	0,00
1º Semestre de 2014	6.950,00
1º Semestre de 2015	0,00
Média dos três últimos anos	2.316,67
1º Semestre de 2016	0,00

Nota - Para este item de análise apura-se restrição quando a diferença entre o gasto no primeiro semestre de 2016 e a média dos gastos nos primeiros semestres anteriores for superior a R\$ 1.500,00 (10% do valor estabelecido no § 5º do artigo 1º da Resolução nº 60/17 - TCE/PR).

O quadro acima demonstra que, no exercício em análise, a entidade não realizou despesas com publicidade em desacordo com as disposições do art. 73, VII da Lei Federal nº 9.504/97.

8.2 - DESPESAS COM PUBLICIDADE INSTITUCIONAL NO PERÍODO DE VEDAÇÃO QUE ANTECEDE AS ELEIÇÕES

MÊS	VALOR
Julho	0,00
Agosto	0,00
Setembro	0,00
Outubro	0,00

Nota 1 - Conforme Resolução nº 23.457 - TSE a vedação para despesas com publicidade compreende o período de 2 de julho de 2016 até a realização do pleito.

Nota 2 - Para este item de análise apura-se restrição quando o somatório dos valores apurados nos meses que antecedem o pleito for superior a R\$ 1.500,00 (10% do valor estabelecido no § 5º do artigo 1º da Resolução nº 60/17 - TCE/PR).



TRIBUNAL DE CONTAS DO ESTADO DO PARANÁ

Coordenadoria de Fiscalização Municipal

O quadro acima demonstra que, no exercício em análise, a entidade não realizou despesas com publicidade em desacordo com as disposições do art. 73, VI, b da Lei Federal nº 9.504/97.

9 - ATRASO NA ENTREGA DO SIM-AM E/OU DA PRESTAÇÃO DE CONTAS DO EXERCÍCIO

9.1 - ENTREGA DOS DADOS DO SIM-AM COM ATRASO

Verifica-se no registro de entrega dos dados eletrônicos mensais do Sistema de Informações Municipais – Acompanhamento Mensal – SIM/AM, que a Entidade não atendeu aos prazos estipulados nas Instruções Normativas TCE/PR nº 115/2016 e 129/2017, relativa à Agenda de Obrigações para o exercício objeto da análise.

A entrega mensal dos referidos dados eletrônicos está demonstrada no quadro abaixo, o qual informa o número de dias de atraso que a entrega intempestiva resultou.

A situação é passível de aplicação de multa administrativa, prevista no art. 87, III, “b” da Lei Complementar Estadual nº 113/2005 - Lei Orgânica do Tribunal de Contas, aplicada em razão DE CADA ATRASO NA REMESSA MENSAL dos dados eletrônicos do Sistema de Informações Municipais – Acompanhamento Mensal – SIM/AM.

Documentos mínimos necessários em caso de contraditório:

- a) comprovação de que o encaminhamento em atraso ocorreu por motivo de força maior;
- b) comprovante de recolhimento da multa;
- c) outros documentos e/ou esclarecimentos considerados necessários.



TRIBUNAL DE CONTAS DO ESTADO DO PARANÁ

Coordenadoria de Fiscalização Municipal

Demonstrativo do item:

Mês	Ano	Data Limite p/ Envio	Data do Envio	Dias de Atraso
Dezembro	2016	28/02/2017	21/03/2017	21

9.2 - ENTREGA DOS DOCUMENTOS QUE COMPÕEM A PRESTAÇÃO DE CONTAS COM ATRASO

Verifica-se na autuação do processo de Prestação de Contas que a Entidade atendeu o prazo estipulado no art. 225, caput, do Regimento Interno do TCE/PR, estendido para 30/04/2017, conforme Anexo I da Instrução Normativa nº 129/2017.

PARTE II - CONSTATAÇÕES DA ANÁLISE

10 - RESULTADO DA ANÁLISE

A análise das contas está cingida aos assuntos contidos no escopo definido na Instrução Normativa nº 124/2017, sendo que a abordagem à luz dos critérios técnicos e legais a que estão sujeitos resultou nos apontamentos indicados nesta relação, os quais foram tratados em detalhes nos subtítulos próprios desta Instrução.

OCORRÊNCIAS CONSTATADAS FACE AO ESCOPO DA ANÁLISE

Tendo em vista os apontamentos elencados anteriormente, as irregularidades serão expressamente caracterizadas e indicados os responsáveis, conforme previsto no art. 352, inc. II do Regimento Interno do TCE-PR.

DESCRIÇÃO	RESULTADO DA ANÁLISE	RESPONSÁVEL	CPF	TIPIFICAÇÃO
Divergências de saldos em quaisquer das classes ou grupos do Balanço Patrimonial emitido pelo Sistema de Contabilidade da Entidade e os dados	IRREGULAR	REINALDO PINHEIRO DA SILVA	523.491.799-15	Lei 4.320/64, arts. 105 e 106 e Art. 24, §2º, da LCE nº 113/05 c/c Art. 215, §4º, do Regimento Interno - Multa



TRIBUNAL DE CONTAS DO ESTADO DO PARANÁ

Coordenadoria de Fiscalização Municipal

enviados pelo SIM/AM.				LCE nº 113/2005, art. 87, IV, "g"
Entrega dos dados do SIM-AM com atraso.	RESSALVA COM MULTA	REINALDO PINHEIRO DASILVA	523.491.799-15	Instrução Normativa TCE/PR nº 124/2017, art. 10, § único - Multa LCE nº 113/2005, art. 87, III, "b".

PARTE III - INFORMAÇÕES RELATIVAS AOS PROCESSOS DA ENTIDADE

a) ESCOPO DO PROCEDIMENTO DE ACOMPANHAMENTO REMOTO PARA O EXERCÍCIO

O Procedimento de Acompanhamento Remoto - PROAR teve como objeto de escopo de acompanhamento para o exercício em análise os casos abaixo relacionados:

DESCRIÇÃO DOS CASOS DE ACOMPANHAMENTO	UNIDADE RESPONSÁVEL
Atos de desaposentação	COFAP
Atraso ou não encaminhamento de atos de inativação/pensão para registro	COFAP
Atraso ou não encaminhamento prestação de contas de admissão de pessoal (teste seletivo/concurso público)	COFAP
Contratação irregular de advogados e contadores	COFAP
Contratação irregular de prestação de serviço	COFAP
Inobservância da obrigatoriedade da aposentadoria compulsória pelo ente	COFAP
Irregularidade no pagamento de verbas a servidores	COFAP
Pagamento de verbas incompatíveis com cargos em comissão	COFAP
possíveis irregularidades em Cargos Comissionados	COFAP
Remuneração de servidores municipais acima do subsídio do Prefeito.	COFAP
Violação das vedações previstas na Lei Eleitoral	COFAP
Análise de edital de licitação	COFE
Análise dos Atos de Fixação dos Subsídios	COFIM
Contratação irregular de advogados e contadores	COFIM
Desconformidade verificada na apuração da receita de impostos	COFIM
Extrapolação na Remuneração dos Agentes Políticos	COFIM
Inconformidades relacionadas aos registros contábeis	COFIM



TRIBUNAL DE CONTAS DO ESTADO DO PARANÁ

Coordenadoria de Fiscalização Municipal

Portal da Transparência em Desconformidade com a IN 89/2013 TCE/PR	COFIM
Acompanhamento Transferências 2016	COFIT
Análise de edital de licitação	COFIT
Análise de edital/PPP	COFIT
Análise preliminar dos Editais de Licitação - Irregularidades e afrontas à Jurisprudência do TCE-PR	COFIT
Cobrança de taxa de adesão	COFIT
Contratação irregular de prestação de serviço	COFIT
Descumprimento dos prazos no Sistema Integrado de Transferências	COFIT
Restrição de Competitividade na Qualificação e Contratualização de OS e OSCIP	COFIT
Análise de edital/PPP	COFOP
Informações de Obras no SIM-AM	COFOP

b) - PROCESSOS REFERENTES À ENTIDADE

Demonstra-se a seguir a situação dos processos de responsabilidade da Entidade relativos ao exercício de 2016, conforme consta do banco de dados do TCE/PR:

Nº DO PROCESSO	ASSUNTO	TRÂMITE ATUAL	TIPO ATO	Nº ATO	RESULTADO
373316/16	ADMISSÃO DE PESSOAL	COFAP			

c) - SITUAÇÃO DAS PRESTAÇÕES DE CONTAS DOS ÚLTIMOS EXERCÍCIOS

Informa-se a seguir a situação das Prestações de Contas, relativas aos últimos exercícios, conforme consta do banco de dados do TCE/PR.

Nº DO PROCESSO	ANO	ASSUNTO	TRÂMITE ATUAL	TIPO ATO	Nº ATO	RESULTADO
169564/13	2012	PRESTAÇÃO DE CONTAS DO PREFEITO MUNICIPAL	DP	PPR	359/2013	Parecer prévio pela regularidade
263556/14	2013	PRESTAÇÃO DE CONTAS DO PREFEITO MUNICIPAL	DP	PPR	91/2015	Parecer prévio pela regularidade com ressalvas
195163/15	2014	PRESTAÇÃO DE CONTAS DO PREFEITO MUNICIPAL	DP	PPR	15/2017	Parecer prévio pela regularidade com ressalvas com recomendações
221958/16	2015	PRESTAÇÃO DE CONTAS DO PREFEITO MUNICIPAL	DP	PPR	367/2016	Parecer prévio pela regularidade



TRIBUNAL DE CONTAS DO ESTADO DO PARANÁ

Coordenadoria de Fiscalização Municipal

PARTE IV - DAS MULTAS

Face aos apontamentos deste opinativo, o Responsável fica sujeito à multa, nos termos da legislação em vigor, relativamente às seguintes constatações, sendo que as sanções originadas da Lei Complementar Estadual nº 113/2005 serão impostas de forma cumulativa, na forma do seu art. 87, § 2º.

a) - Decorrente de Restrição indicada nesta Instrução

DESCRIÇÃO	RESPONSÁVEL	CPF	TIPIFICAÇÃO
Divergências de saldos em quaisquer das classes ou grupos do Balanço Patrimonial emitido pelo Sistema de Contabilidade da Entidade e os dados enviados pelo SIMAM.	REINALDO PINHEIRO DA SILVA	523.491.799-15	Lei 4.320/64, arts. 105 e 106 e Art. 24, §2º, da LCE nº 113/05 c/c Art. 215, §4º, do Regimento Interno - Multa LCE nº 113/2005, art. 87, IV, "g"

b) - Decorrente de ressalva indicada nesta instrução

DESCRIÇÃO	RESPONSÁVEL	CPF	TIPIFICAÇÃO	MESES COM ENTREGA EM ATRASO
Entrega dos dados do SIM-AM com atraso.	REINALDO PINHEIRO DA SILVA	523.491.799-15	Instrução Normativa TCE/PR nº 124/2017, art. 10, § único - Multa LCE nº 113/2005, art. 87, III, "b".	Dezembro

PARTE V - CONCLUSÃO

Efetivado o exame da prestação de contas de governo do MUNICÍPIO DE MIRADOR, relativa ao exercício financeiro de 2016, as constatações que foram aduzidas ao longo deste instrutivo levam a concluir que, no estado em que se encontram no processo, as mencionadas questões ensejam a emissão de Parecer Prévio pela Irregularidade das contas.

Ainda, deve-se assinalar que as referidas ocorrências sujeitam o responsável à multa, nos termos da legislação referenciada em cada um dos itens apontados na Parte IV desta instrução.



TRIBUNAL DE CONTAS DO ESTADO DO PARANÁ

Coordenadoria de Fiscalização Municipal

Destaca-se, contudo, que as conclusões aqui expostas não elidem responsabilidades por atos não alcançados pelo conteúdo da prestação de contas, não validam divergências em informações de caráter declaratório, não detectadas na análise, e nem eximem anomalias levantadas em outras espécies de procedimentos fiscalizatórios, tais como: Procedimentos de Acompanhamento Remoto, Auditorias, Inspeções, Tomadas de Contas, Comunicação de Irregularidades, Denúncias ou Representações.

Entretanto, por força do princípio do contraditório, do qual decorre o direito à ampla defesa, previsto no art. 5º, LV, da Constituição Federal, e na Lei Complementar Estadual nº 113/2005, é necessária a intimação dos responsáveis abaixo identificados, para que, querendo, apresentem defesa acerca das ocorrências listadas nesta instrução.

Responsáveis para intimação

CARGO/FUNÇÃO	RESPONSÁVEL	CPF	INÍCIO	FIM
Prefeito	REINALDO PINHEIRO DA SILVA	523.491.799-15	01/01/2013	31/12/2020

É a instrução.

COFIM, 24 de novembro de 2017.

Ato emitido por CARLOS APARECIDO BAQUETA - Analista de Controle - Matrícula nº 516554.

Visto. Adotem-se os expedientes previstos no Regimento Interno deste Tribunal de Contas.

Encaminhado por EDNILSON DA SILVA MOTA - Coordenador - Matrícula nº 512397.