



MIRADOR

PREFEITURA MUNICIPAL

LEI Nº. 0535/2021, DE 09 DE SETEMBRO DE 2021

EMENTA: “Dispõe sobre o Plano Plurianual - PPA do Município de Mirador - Estado do Paraná, para o Quadriênio de 2022 a 2025, e dá outras providências”.

A Câmara Municipal de Mirador, Estado do Paraná, aprovou e eu FABIANO MARCOS DA SILVA TRAVAIN, Prefeito Municipal sanciono a seguinte:

LEI

Art. 1º. - Fica instituído o Plano Plurianual do Município de Mirador, Estado do Paraná, para o quadriênio de 2022 a 2025, em cumprimento ao disposto no art. 165, da Constituição Federal e as disposições da Lei Orgânica do Município, constituída pelos **Anexos I, II, III, IV e V**, constante desta Lei, e será executado nos termos da Lei de Diretrizes Orçamentária e do Orçamento Anual de cada exercício financeiro.

§ 1º. - Os Anexos que compõem o Plano Plurianual serão estruturados por Órgãos e Unidades da Estrutura Orçamentária, Demonstrativo das Receitas por Categoria Econômica, Demonstrativo da Receita Corrente Líquida, Despesas por Funções e Sub-Funções e Prioridades e Metas para 2022 a 2025.

§ 2º. - Para fins desta Lei considera-se:

I – Programa – o instrumento de organização da ação governamental visando o alcance dos objetivos pretendidos;

II – Objetivos – os resultados que se pretende alcançar com a realização das ações de governo;

III – Público Alvo – população, órgão, setor, comunidade, a que se destina o programa;

IV – Projeto/Atividade ou Operações Especiais – a especificação da natureza da ação que se pretende realizar;

V – Ações – O conjunto de procedimentos e trabalhos governamentais com vistas à execução do programa;

VI – Produto – a destinação que se deve dar aos bens e serviços produzidos em cada ação governamental na execução do programa;

VII – Unidade de Medida – a designação que se deve dar à quantificação do produto que se espera obter;

VIII – Metas – os objetivos quantitativos em termos de produtos e resultados a alcançar.

Art. 2º. - O Plano Plurianual instituído por esta Lei, traduz as diretrizes e os objetivos do Governo Municipal organizados em Programas locais, projetos e atividades desdobrando-se estes em objetivos, metas e ações regionalizadas procurando atender os diversos segmentos econômico-financeiro e setorial da comunidade.



MIRADOR

PREFEITURA MUNICIPAL

Art. 3º. - A Lei de Diretrizes Orçamentárias de cada Exercício Financeiro indicará os Programas prioritários a serem incluídos na Lei Orçamentária, sendo que o montante não deverá ultrapassar a previsão das Receitas.

Art. 4º. - O Poder Executivo Municipal poderá alterar, incluindo ou excluindo as metas estabelecidas a fim de compatibilizar a despesa orçada com a receita estimada de cada exercício financeiro. Devendo ser propostos pelo Executivo Municipal através de projetos de Leis específicas.

Art. 5º. - Os valores instituídos no Plano Plurianual estão expressos em reais, valores nominais do exercício da edição da presente Lei e representam estimativas que poderão sofrer adequações segundo a variação média dos indexadores da política nacional, ou por ação expressa da LDO – Lei de Diretrizes Orçamentária e LOA – Lei Orçamentária de cada exercício, ou projeto de Lei específica segundo a condução de adequação da situação econômico - financeiro e tributário do Município de Mirador – Estado do Paraná.

§ 1º. - Caso venha ocorrer alteração ou exclusão de programa, projetos ou atividades, o projeto deverá ser acompanhado de justificativas contendo as razões que motivaram a proposta.

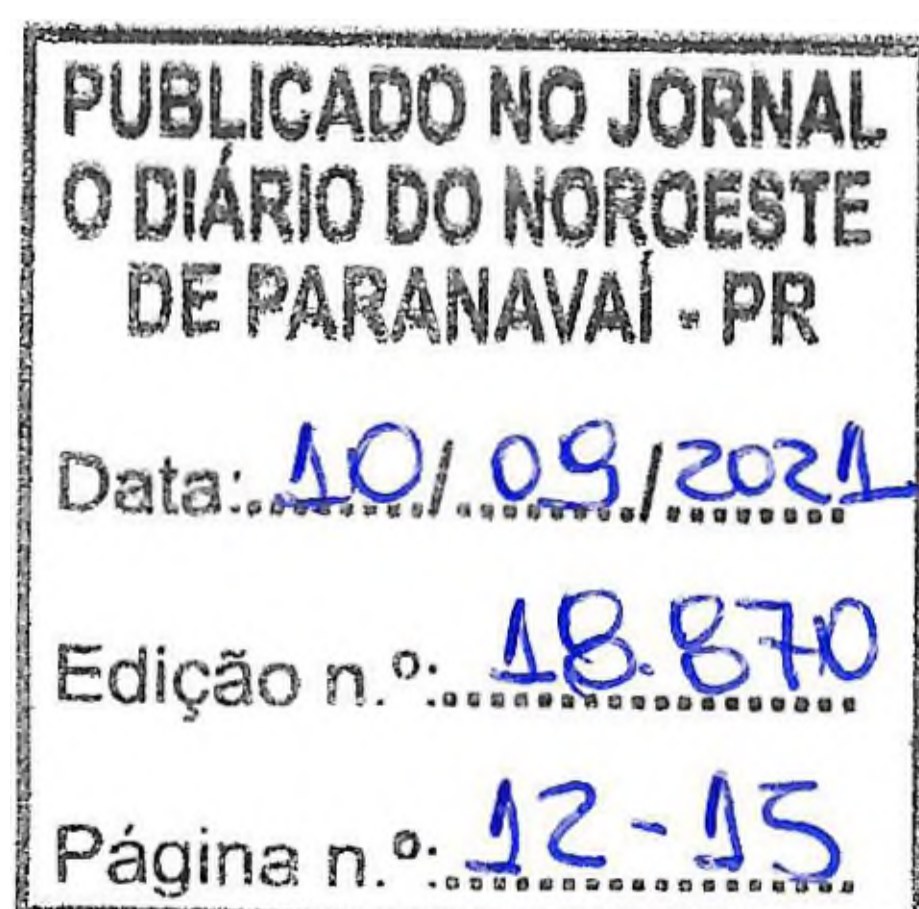
§ 2º. - Ficam autorizados o Poder Executivo e Poder Legislativo Municipal a abrir Créditos Adicionais Suplementares na Lei Orçamentária de cada Exercício, no limite de 25% (vinte e cinco por cento) do total do orçamento de cada entidade, servindo como recursos os definidos no Art. 43 da Lei Federal nº. 4.320/64.

Art. 6º. – Ficam o Poder Executivo e Poder Legislativo Municipal autorizados a alterar os valores do **Anexo V** desta Lei, por decreto ou resolução em igual importância respeitando abertura de créditos adicionais suplementares das respectivas alterações orçamentárias.

Art. 7º. - A Estrutura Organizacional dos Órgãos e Unidades a ser utilizada para execução do PPA – Plano Plurianual, estão dispostos no **Anexo I** da presente Lei.

Art. 8º. – A previsão das Receitas por Categoria Econômica, Receita Corrente Líquida, bem como as Despesas por Funções e Subfunções e as Prioridades e Metas para os anos de 2022, 2023, 2024 e 2025, estão dispostos nos **Anexos II, III, IV e V**, desta Lei.

Art. 9º. - Esta Lei entrará em vigor na data de sua publicação, surtindo seus efeitos a partir de 1º de janeiro de 2022, bem como as demais disposições em contrário.



Gabinete do Prefeito, 09 de setembro de 2021.


FABIANO MARCOS DA SILVA TRAVAIN
PREFEITO MUNICIPAL
CPF: 052.989.279-04



MIRADOR

PREFEITURA MUNICIPAL

ANEXO I - DOS ORGÃO E UNIDADES DA ESTRUTURA ORÇAMENTÁRIA

Nº. ORGÃO	DESCRIÇÃO DO ORGÃO	Nº. UNIDADE	DESCRIÇÃO DA UNIDADE
01	Poder Legislativo	001	Câmara Municipal
		002	Controladoria
02	Poder Executivo	001	Gabinete do Prefeito
		002	Assessoria Jurídica
		003	Controle Interno
03	Secretaria Municipal de Administração	001	Secretaria Municipal de Administração
		002	Divisão de Administração
		003	Divisão de Planejamento Urbano, Engenharia e Fiscalização
		004	Divisão de Recursos Humanos
		005	Divisão de Licitação
		006	Divisão de Compras, Contratos e Almoxarifado
		007	Divisão de Cultura
		008	Divisão de Esporte e Lazer
04	Secretaria Municipal de Fazenda	001	Secretaria Municipal de Fazenda
		002	Divisão de Tesouraria
		003	Divisão de Contabilidade, Orçamento e Patrimônio
		004	Divisão de Tributos e Fiscalização
05	Secretaria Municipal de Assistência Social	001	Secretaria Municipal de Assistência Social
		002	Fundo Municipal de Assistência Social
		003	Fundo Municipal dos Direitos da Criança e Adolescente
		004	Fundo Municipal dos Direitos do Idoso
06	Secretaria Municipal de Educação	001	Secretaria Municipal de Educação
		002	Divisão de Ensino Fundamental
		003	Divisão de Educação Infantil
		004	Divisão de Educação Especial



MIRADOR

PREFEITURA MUNICIPAL

		005	Divisão de Transporte Escolar
		006	Divisão de Merenda Escolar
07	Secretaria Municipal de Saúde	001	Secretaria Municipal de Saúde
		002	Fundo Municipal de Saúde
		003	Divisão de Saneamento Básico
08	Secretaria Municipal de Desenvolvimento Econômico	001	Secretaria Municipal de Desenvolvimento Econômico
		002	Divisão de Turismo
		003	Divisão de Indústria
		004	Divisão de Comércio
		005	Fundo Municipal de Habitação de Interesse Social
09	Secretaria Municipal de Obras, Viação e Serviços Urbanos	001	Secretaria Municipal de Obras, Viação e Serviços Urbanos
		002	Divisão de Obras
		003	Divisão de Limpeza Pública e Serviços Urbanos
		004	Divisão de Transporte Rodoviário
10	Secretaria Municipal de Agricultura, Pecuária e Meio Ambiente	001	Secretaria Municipal de Agricultura, Pecuária e Meio Ambiente
		002	Divisão de Agricultura
		003	Divisão de Pecuária
		004	Fundo Municipal de Meio Ambiente


FABIANO MARCOS DA SILVA TRAVAIN
 PREFEITO MUNICIPAL


KLEVERTON MILTON A DE SOUZA
 CONTADOR CRC PR-049445/O-5


LINDORVAL MIRANDA
 SECRETÁRIO DA FAZENDA


CARLA RAMOS CAÑAVER
 CONTROLADORA INTERNA



DEMONSTRATIVO DAS RECEITAS POR CATEGORIA ECONÔMICA

PLANO PLURIANUAL - PPA de 2022/2025

Receitas Realizadas 2019/2020, Orçadas 2021 e Previstas 2022/2025

R\$ 1,00

CÓDIGO	DESCRIÇÃO	RECEITA ARRECADADA		ORÇADA	EST. ARREC.	PREVISTA			
		2019	2020			2021	2021	2022	2023
1.0.0.0.00.0.0.00.00.00.00.00.00	RECEITAS CORRENTES	17.525.153,08	17.881.981,19	24.060.550,37	24.060.550,37	25.718.100,00	28.289.910,00	31.118.901,00	34.230.791,10
1.1.0.0.00.0.0.00.00.00.00.00.00	IMPOSTOS, TAXAS E CONTRIBUICOES DE MEL	415.962,49	498.003,92	680.806,50	680.806,50	808.800,00	889.680,00	978.648,00	1.076.512,80
1.1.1.0.00.0.0.00.00.00.00.00.00	IMPOSTOS	369.526,88	461.975,07	627.366,85	627.366,85	753.800,00	829.180,00	912.098,00	1.003.307,80
1.1.1.2.00.0.0.00.00.00.00.00.00	Impostos sobre o Patrimonio	132.853,47	142.579,13	369.831,66	369.831,66	392.800,00	432.080,00	475.288,00	522.816,80
1.1.1.2.50.0.0.00.00.00.00.00.00	Imposto sobre a Propriedade Predial e Territorial	106.653,47	87.927,85	273.786,70	273.786,70	291.300,00	320.430,00	352.473,00	387.720,30
1.1.1.2.50.0.1.00.00.00.00.00.00	Imposto sobre a Propriedade Predial e Territorial	58.925,34	52.205,56	95.166,50	95.166,50	105.000,00	115.500,00	127.050,00	139.755,00
1.1.1.2.50.0.2.00.00.00.00.00.00	Imposto sobre a Propriedade Predial e Territorial	1.665,40	941,71	2.928,20	2.928,20	4.000,00	4.400,00	4.840,00	5.324,00
1.1.1.2.50.0.3.00.00.00.00.00.00	Imposto sobre a Propriedade Predial e Territorial	32.728,59	29.199,21	102.487,00	102.487,00	107.300,00	118.030,00	129.833,00	142.816,30
1.1.1.2.50.0.4.00.00.00.00.00.00	Imposto sobre a Propriedade Predial e Territorial	13.334,14	5.581,37	73.205,00	73.205,00	75.000,00	82.500,00	90.750,00	99.825,00
1.1.1.2.53.0.0.00.00.00.00.00.00	"Impostos sobre Transmissao ""Inter Vivos"" de I	26.200,00	54.651,28	96.044,96	96.044,96	101.500,00	111.650,00	122.815,00	135.096,50
1.1.1.2.53.0.1.00.00.00.00.00.00	"Impostos sobre Transmissao ""Inter Vivos"" de I	26.200,00	54.548,32	95.166,50	95.166,50	100.000,00	110.000,00	121.000,00	133.100,00
1.1.1.2.53.0.2.00.00.00.00.00.00	"Impostos sobre Transmissao ""Inter Vivos"" de I	0,00	102,96	292,82	292,82	500,00	550,00	605,00	665,50
1.1.1.2.53.0.3.00.00.00.00.00.00	"Impostos sobre Transmissao ""Inter Vivos"" de I	0,00	0,00	292,82	292,82	500,00	550,00	605,00	665,50
1.1.1.2.53.0.4.00.00.00.00.00.00	"Impostos sobre Transmissao ""Inter Vivos"" de I	0,00	0,00	292,82	292,82	500,00	550,00	605,00	665,50
1.1.1.3.00.0.0.00.00.00.00.00.00	Impostos sobre a Renda e Proventos de Qualqu	165.049,26	257.524,35	188.868,90	188.868,90	307.000,00	337.700,00	371.470,00	408.617,00
1.1.1.3.03.0.0.00.00.00.00.00.00	Imposto sobre a Renda Retido na Fonte	165.049,26	257.524,35	188.868,90	188.868,90	307.000,00	337.700,00	371.470,00	408.617,00
1.1.1.3.03.1.0.00.00.00.00.00.00	Imposto sobre a Renda Retido na Fonte Traba	163.679,10	255.667,41	186.868,90	186.868,90	305.000,00	335.500,00	369.050,00	405.955,00
1.1.1.3.03.1.1.00.00.00.00.00.00	Imposto sobre a Renda Retido na Fonte Traba	163.679,10	255.667,41	186.868,90	186.868,90	305.000,00	335.500,00	369.050,00	405.955,00
1.1.1.3.03.1.1.01.00.00.00.00.00	Imposto sobre a Renda Retido na Fonte Traba	151.778,33	241.611,37	175.692,00	175.692,00	284.000,00	312.400,00	343.640,00	378.004,00
1.1.1.3.03.1.1.02.00.00.00.00.00	Imposto sobre a Renda Retido na Fonte Traba	11.900,77	14.056,04	11.176,90	11.176,90	21.000,00	23.100,00	25.410,00	27.951,00
1.1.1.3.03.1.2.00.00.00.00.00.00	Imposto sobre a Renda Retido na Fonte Traba	0,00	0,00	0,00	0,00	0,00	0,00	0,00	0,00
1.1.1.3.03.1.2.01.00.00.00.00.00	Imposto sobre a Renda Retido na Fonte Traba	0,00	0,00	0,00	0,00	0,00	0,00	0,00	0,00
1.1.1.3.03.1.2.02.00.00.00.00.00	Imposto sobre a Renda Retido na Fonte Traba	0,00	0,00	0,00	0,00	0,00	0,00	0,00	0,00
1.1.1.3.03.4.0.00.00.00.00.00.00	Imposto sobre a Renda Retido na Fonte Outrc	1.370,16	1.856,94	2.000,00	2.000,00	2.000,00	2.200,00	2.420,00	2.662,00
1.1.1.3.03.4.1.00.00.00.00.00.00	Imposto sobre a Renda Retido na Fonte Outrc	1.370,16	1.856,94	2.000,00	2.000,00	2.000,00	2.200,00	2.420,00	2.662,00
1.1.1.3.03.4.1.01.00.00.00.00.00	Imposto sobre a Renda Retido na Fonte Outrc	1.370,16	1.856,94	2.000,00	2.000,00	2.000,00	2.200,00	2.420,00	2.662,00
1.1.1.3.03.4.1.01.01.00.00.00.00	Imposto sobre a Renda Retido na Fonte Outrc	1.370,16	1.856,94	2.000,00	2.000,00	2.000,00	2.200,00	2.420,00	2.662,00
1.1.1.3.03.4.2.00.00.00.00.00.00	Imposto sobre a Renda Retido na Fonte Outrc	0,00	0,00	0,00	0,00	0,00	0,00	0,00	0,00
1.1.1.3.03.4.2.01.00.00.00.00.00	Imposto sobre a Renda Retido na Fonte Outrc	0,00	0,00	0,00	0,00	0,00	0,00	0,00	0,00
1.1.1.3.03.4.2.01.01.00.00.00.00	Imposto sobre a Renda Retido na Fonte Outrc	0,00	0,00	0,00	0,00	0,00	0,00	0,00	0,00
1.1.1.4.00.0.0.00.00.00.00.00.00	Impostos sobre a Producao e Circulacao de Mer	71.624,15	61.871,59	68.666,29	68.666,29	54.000,00	59.400,00	65.340,00	71.874,00
1.1.1.4.51.0.0.00.00.00.00.00.00	Impostos sobre Servicos	71.624,15	61.871,59	68.666,29	68.666,29	54.000,00	59.400,00	65.340,00	71.874,00
1.1.1.4.51.1.0.00.00.00.00.00.00	Imposto sobre Servicos de Qualquer Natureza I	71.624,15	61.871,59	68.666,29	68.666,29	54.000,00	59.400,00	65.340,00	71.874,00
1.1.1.4.51.1.1.00.00.00.00.00.00	Imposto sobre Servicos de Qualquer Natureza I	71.172,61	60.603,80	67.348,60	67.348,60	52.000,00	57.200,00	62.920,00	69.212,00
1.1.1.4.51.1.2.00.00.00.00.00.00	Imposto sobre Servicos de Qualquer Natureza I	451,54	1.267,79	732,05	732,05	1.000,00	1.100,00	1.210,00	1.331,00
1.1.1.4.51.1.3.00.00.00.00.00.00	Imposto sobre Servicos de Qualquer Natureza I	0,00	0,00	292,82	292,82	500,00	550,00	605,00	665,50
1.1.1.4.51.1.4.00.00.00.00.00.00	Imposto sobre Servicos de Qualquer Natureza I	0,00	0,00	292,82	292,82	500,00	550,00	605,00	665,50
1.1.2.0.00.0.0.00.00.00.00.00.00	TAXAS	46.435,61	36.028,85	53.439,65	53.439,65	55.000,00	60.500,00	66.550,00	73.205,00
1.1.2.1.00.0.0.00.00.00.00.00.00	Taxas pelo Exercicio do Poder de Policia	9.510,84	8.367,60	16.983,56	16.983,56	18.000,00	19.800,00	21.780,00	23.958,00
1.1.2.1.01.0.0.00.00.00.00.00.00	Taxas de Inspecao, Controle e Fiscalizacao	9.510,84	8.367,60	16.983,56	16.983,56	18.000,00	19.800,00	21.780,00	23.958,00
1.1.2.1.01.0.1.00.00.00.00.00.00	Taxas de Inspecao, Controle e Fiscalizacao Pri	8.814,65	7.325,64	11.712,80	11.712,80	12.000,00	13.200,00	14.520,00	15.972,00
1.1.2.1.01.0.2.00.00.00.00.00.00	Taxas de Inspecao, Controle e Fiscalizacao Mu	13,41	21,94	1.756,92	1.756,92	2.000,00	2.200,00	2.420,00	2.662,00
1.1.2.1.01.0.3.00.00.00.00.00.00	Taxas de Inspecao, Controle e Fiscalizacao Div	494,94	772,04	1.756,92	1.756,92	2.000,00	2.200,00	2.420,00	2.662,00
1.1.2.1.01.0.4.00.00.00.00.00.00	Taxas de Inspecao, Controle e Fiscalizacao Div	187,84	247,98	1.756,92	1.756,92	2.000,00	2.200,00	2.420,00	2.662,00



ESTADO DO PARANA - PREFEITURA DO MUNICIPIO DE MIRADOR
DEMONSTRATIVO DAS RECEITAS POR CATEGORIA ECONÔMICA
PLANO PLURIANUAL - PPA de 2022/2025
Receitas Realizadas 2019/2020, Orçadas 2021 e Previstas 2022/2025

R\$ 1,00

CÓDIGO	DESCRIÇÃO	RECEITA ARRECADADA		ORÇADA	EST. ARREC.	PREVISTA			
		2019	2020	2021	2021	2022	2023	2024	2025
1.1.2.2.00.0.0.00.00.00.00.00	Taxas pela Prestacao de Servicos	36.924,77	27.661,25	36.456,09	36.456,09	37.000,00	40.700,00	44.770,00	49.247,00
1.1.2.2.01.0.0.00.00.00.00.00	Taxas pela Prestacao de Servicos	36.924,77	27.661,25	36.456,09	36.456,09	37.000,00	40.700,00	44.770,00	49.247,00
1.1.2.2.01.0.1.00.00.00.00.00	Taxas pela Prestacao de Servicos em Geral Pri	31.307,22	17.063,57	29.282,00	29.282,00	28.000,00	30.800,00	33.880,00	37.268,00
1.1.2.2.01.0.2.00.00.00.00.00	Taxas pela Prestacao de Servicos em Geral Mu	438,85	324,27	1.756,92	1.756,92	2.000,00	2.200,00	2.420,00	2.662,00
1.1.2.2.01.0.3.00.00.00.00.00	Taxas pela Prestacao de Servicos em Geral Di	4.375,43	8.552,47	3.660,25	3.660,25	5.000,00	5.500,00	6.050,00	6.655,00
1.1.2.2.01.0.4.00.00.00.00.00	Taxas pela Prestacao de Servicos em Geral Di	803,27	1.720,94	1.756,92	1.756,92	2.000,00	2.200,00	2.420,00	2.662,00
1.2.0.0.00.0.0.00.00.00.00.00	CONTRIBUICOES	193.698,80	211.341,44	292.820,00	292.820,00	300.000,00	330.000,00	363.000,00	399.300,00
1.2.4.0.00.0.0.00.00.00.00.00	CONTRIBUICAO PARA O CUSTEIO DO SERVIC	193.698,80	211.341,44	292.820,00	292.820,00	300.000,00	330.000,00	363.000,00	399.300,00
1.2.4.1.00.0.0.00.00.00.00.00	Contribuicao para o Custeio do Servico de Ilumir	193.698,80	211.341,44	292.820,00	292.820,00	300.000,00	330.000,00	363.000,00	399.300,00
1.2.4.1.50.0.0.00.00.00.00.00	Contribuicao para o Custeio do Servico de Ilumir	193.698,80	211.341,44	292.820,00	292.820,00	300.000,00	330.000,00	363.000,00	399.300,00
1.2.4.1.50.0.1.00.00.00.00.00	Contribuicao para o Custeio do Servico de Ilumir	193.698,80	211.341,44	292.820,00	292.820,00	300.000,00	330.000,00	363.000,00	399.300,00
1.2.4.1.50.0.2.00.00.00.00.00	Contribuicao para o Custeio do Servico de Ilumir	0,00	0,00	0,00	0,00	0,00	0,00	0,00	0,00
1.2.4.1.50.0.3.00.00.00.00.00	Contribuicao para o Custeio do Servico de Ilumir	0,00	0,00	0,00	0,00	0,00	0,00	0,00	0,00
1.2.4.1.50.0.4.00.00.00.00.00	Contribuicao para o Custeio do Servico de Ilumir	0,00	0,00	0,00	0,00	0,00	0,00	0,00	0,00
1.3.0.0.00.0.0.00.00.00.00.00	RECEITA PATRIMONIAL	37.885,06	20.753,17	98.241,14	98.241,14	34.500,00	37.950,00	41.745,00	45.919,50
1.3.2.0.00.0.0.00.00.00.00.00	VALORES MOBILIARIOS	32.289,27	15.113,49	92.677,56	92.677,56	27.500,00	30.250,00	33.275,00	36.602,50
1.3.2.1.00.0.0.00.00.00.00.00	Juros e Correcoes Monetarias	32.227,90	6.404,71	79.677,56	79.677,56	14.500,00	15.950,00	17.545,00	19.299,50
1.3.2.1.01.0.0.00.00.00.00.00	Remuneracao de Depositos Bancarios	22.266,90	6.404,71	76.677,56	76.677,56	14.000,00	15.400,00	16.940,00	18.634,00
1.3.2.1.01.0.1.00.00.00.00.00	Remuneracao de Depositos Bancarios Principa	22.266,90	6.404,71	76.677,56	76.677,56	14.000,00	15.400,00	16.940,00	18.634,00
1.3.2.1.01.0.1.01.00.00.00.00	Receita de Aplicacao Poder Executivo Princip	5.450,70	1.747,83	42.124,83	42.124,83	7.000,00	7.700,00	8.470,00	9.317,00
1.3.2.1.01.0.1.01.01.00.00.00	Receita de Aplicacao Poder Executivo	4.166,47	1.358,35	37.439,71	37.439,71	6.000,00	6.600,00	7.260,00	7.986,00
1.3.2.1.01.0.1.01.02.00.00.00	Receita de Aplicacao Poder Legislativo	1.284,23	389,48	4.685,12	4.685,12	1.000,00	1.100,00	1.210,00	1.331,00
1.3.2.1.01.0.1.02.00.00.00.00	Receita de Aplicacao Indice de Gestao Descen	2.703,84	98,13	1.464,09	1.464,09	800,00	880,00	968,00	1.064,80
1.3.2.1.01.0.1.02.01.00.00.00	Receita de Aplicacao Indice de Gestao Descen	34,79	5,42	146,41	146,41	100,00	110,00	121,00	133,10
1.3.2.1.01.0.1.02.02.00.00.00	Receita de Aplicacao Indice de Gestao Descen	11,83	0,00	146,41	146,41	100,00	110,00	121,00	133,10
1.3.2.1.01.0.1.02.03.00.00.00	Receita de Aplicacao PAIF E SCFV	93,66	57,58	658,84	658,84	300,00	330,00	363,00	399,30
1.3.2.1.01.0.1.02.04.00.00.00	Receita de Aplicacao Piso Paranaense de Assi	202,92	9,97	512,43	512,43	300,00	330,00	363,00	399,30
1.3.2.1.01.0.1.02.05.00.00.00	Receita de Aplicacao Receita do Incentivo Ben	16,71	18,99	0,00	0,00	0,00	0,00	0,00	0,00
1.3.2.1.01.0.1.02.06.00.00.00	Receita de Aplicacao Acoes do COVID no SUA	29,79	6,17	0,00	0,00	0,00	0,00	0,00	0,00
1.3.2.1.01.0.1.02.07.00.00.00	Receita de Aplicacao FEAS Veiculo Adaptado	2.314,14	0,00	0,00	0,00	0,00	0,00	0,00	0,00
1.3.2.1.01.0.1.03.00.00.00.00	Receita de Aplicacao 5% Educacao Principal	3.172,39	654,81	13.030,48	13.030,48	4.000,00	4.400,00	4.840,00	5.324,00
1.3.2.1.01.0.1.03.01.00.00.00	Receita de Aplicacao 5% Educacao	150,19	142,14	1.244,48	1.244,48	500,00	550,00	605,00	665,50
1.3.2.1.01.0.1.03.02.00.00.00	Receita de Aplicacao 25% Educacao	111,66	61,56	1.244,48	1.244,48	500,00	550,00	605,00	665,50
1.3.2.1.01.0.1.03.03.00.00.00	Receita de Aplicacao Alienacao de Ativos da E	44,01	10,25	146,41	146,41	100,00	110,00	121,00	133,10
1.3.2.1.01.0.1.03.04.00.00.00	Receita de Aplicacao FUNDEB	2.267,39	402,69	9.223,83	9.223,83	2.000,00	2.200,00	2.420,00	2.662,00
1.3.2.1.01.0.1.03.05.00.00.00	Receita de Aplicacao PNAE	37,00	8,37	292,82	292,82	200,00	220,00	242,00	266,20
1.3.2.1.01.0.1.03.06.00.00.00	Receita de Aplicacao PNATE	30,75	6,46	292,82	292,82	200,00	220,00	242,00	266,20
1.3.2.1.01.0.1.03.07.00.00.00	Receita de Aplicacao PDDE	0,00	0,09	146,41	146,41	100,00	110,00	121,00	133,10
1.3.2.1.01.0.1.03.08.00.00.00	Receita de Aplicacao PETE SEED	30,22	12,34	146,41	146,41	200,00	220,00	242,00	266,20
1.3.2.1.01.0.1.03.09.00.00.00	Receita de Aplicacao Quota Salario Educacao	61,78	9,59	292,82	292,82	200,00	220,00	242,00	266,20
1.3.2.1.01.0.1.03.10.00.00.00	Receita de Aplicacao PAC 2 N. 208560/2014	361,89	0,00	0,00	0,00	0,00	0,00	0,00	0,00
1.3.2.1.01.0.1.03.11.00.00.00	Receita de Aplicacao Brasil Carinhoso	77,50	1,32	0,00	0,00	0,00	0,00	0,00	0,00
1.3.2.1.01.0.1.04.00.00.00.00	Receita de Aplicacao 15% Saude Principal	8.887,29	803,95	16.544,33	16.544,33	1.400,00	1.540,00	1.694,00	1.863,40
1.3.2.1.01.0.1.04.01.00.00.00	Receita de Aplicacao 15% Saude	749,22	197,47	5.563,58	5.563,58	800,00	880,00	968,00	1.064,80



ESTADO DO PARANA - PREFEITURA DO MUNICIPIO DE MIRADOR
DEMONSTRATIVO DAS RECEITAS POR CATEGORIA ECONÔMICA
PLANO PLURIANUAL - PPA de 2022/2025
Receitas Realizadas 2019/2020, Orçadas 2021 e Previstas 2022/2025

R\$ 1,00

CÓDIGO	DESCRIÇÃO	RECEITA ARRECADADA		ORÇADA	EST. ARREC.	PREVISTA			
		2019	2020	2021	2021	2022	2023	2024	2025
1.3.2.1.01.0.1.04.02.00.00.00	Receita de Aplicacao Alienacao de Ativos da S/	1.159,26	35,17	146,41	146,41	100,00	110,00	121,00	133,10
1.3.2.1.01.0.1.04.03.00.00.00	Receita de Aplicacao Atencao Primaria	646,92	116,96	9.331,52	9.331,52	200,00	220,00	242,00	266,20
1.3.2.1.01.0.1.04.04.00.00.00	Receita de Aplicacao APSUS Custeio	0,00	55,58	1.210,00	1.210,00	200,00	220,00	242,00	266,20
1.3.2.1.01.0.1.04.05.00.00.00	Receita de Aplicacao Fracao Especializada F/	0,00	0,00	292,82	292,82	100,00	110,00	121,00	133,10
1.3.2.1.01.0.1.04.06.00.00.00	Receita de Aplicacao Investimento SUS	127,62	126,38	0,00	0,00	0,00	0,00	0,00	0,00
1.3.2.1.01.0.1.04.07.00.00.00	Receita de Aplicacao APSUS Capital	517,70	272,39	0,00	0,00	0,00	0,00	0,00	0,00
1.3.2.1.01.0.1.04.08.00.00.00	Receita de Aplicacao Construcão de Unidade d	1.715,94	0,00	0,00	0,00	0,00	0,00	0,00	0,00
1.3.2.1.01.0.1.04.09.00.00.00	Receita de Aplicacao APSUS Capital	3.826,75	0,00	0,00	0,00	0,00	0,00	0,00	0,00
1.3.2.1.01.0.1.04.10.00.00.00	Receita de Aplicacao VIGIASUS CUSTEIO	143,88	0,00	0,00	0,00	0,00	0,00	0,00	0,00
1.3.2.1.01.0.1.05.00.00.00.00	Receita de Aplicacao Alienacao de Ativos da Ar	2.052,68	3.099,99	3.513,83	3.513,83	800,00	880,00	968,00	1.064,80
1.3.2.1.01.0.1.05.01.00.00.00	Receita de Aplicacao Alienacao de Ativos da Ar	155,26	26,52	146,41	146,41	100,00	110,00	121,00	133,10
1.3.2.1.01.0.1.05.02.00.00.00	Receita de Aplicacao CIDE	42,25	7,42	439,23	439,23	100,00	110,00	121,00	133,10
1.3.2.1.01.0.1.05.03.00.00.00	Receita de Aplicacao COSIP	42,58	11,11	2.196,15	2.196,15	200,00	220,00	242,00	266,20
1.3.2.1.01.0.1.05.04.00.00.00	Receita de Aplicacao Outros Royalties e Comp	100,57	233,20	366,02	366,02	200,00	220,00	242,00	266,20
1.3.2.1.01.0.1.05.05.00.00.00	Receita de Aplicacao Taxas Exercicio Poder d	0,00	0,90	219,61	219,61	100,00	110,00	121,00	133,10
1.3.2.1.01.0.1.05.06.00.00.00	Receita de Aplicacao Taxas Prestacao de Ser	0,00	1,88	146,41	146,41	100,00	110,00	121,00	133,10
1.3.2.1.01.0.1.05.07.00.00.00	Receita de Aplicacao Receita Contrato de Repa	846,99	614,63	0,00	0,00	0,00	0,00	0,00	0,00
1.3.2.1.01.0.1.05.08.00.00.00	Receita de Aplicacao Cessao Onerosa Pre Sa	839,06	2.037,85	0,00	0,00	0,00	0,00	0,00	0,00
1.3.2.1.01.0.1.05.09.00.00.00	Receita de Aplicacao Emendas Individuais Imp	25,97	166,48	0,00	0,00	0,00	0,00	0,00	0,00
1.3.2.1.01.0.1.05.10.00.00.00	Receita de Aplicacao Contrato de Repasse N. f	0,00	0,00	0,00	0,00	0,00	0,00	0,00	0,00
1.3.2.1.05.0.0.00.00.00.00.00	Juros de Titulos de Renda	9.961,00	0,00	3.000,00	3.000,00	500,00	550,00	605,00	665,50
1.3.2.1.05.0.1.00.00.00.00.00	Juros de Titulos de Renda Principal	9.961,00	0,00	3.000,00	3.000,00	500,00	550,00	605,00	665,50
1.3.2.3.00.0.0.00.00.00.00.00	Participacoes	61,37	8.708,78	13.000,00	13.000,00	13.000,00	14.300,00	15.730,00	17.303,00
1.3.2.3.01.0.0.00.00.00.00.00	Participacoes	61,37	8.708,78	13.000,00	13.000,00	13.000,00	14.300,00	15.730,00	17.303,00
1.3.2.3.01.0.1.00.00.00.00.00	Participacoes Principal	61,37	8.708,78	13.000,00	13.000,00	13.000,00	14.300,00	15.730,00	17.303,00
1.3.3.0.00.0.0.00.00.00.00.00	DELEGACAO DE SERVICOS PUBLICOS MEDIA	239,90	0,00	0,00	0,00	0,00	0,00	0,00	0,00
1.3.3.9.00.0.0.00.00.00.00.00	Demais Delegacoes de Servicos Publicos	239,90	0,00	0,00	0,00	0,00	0,00	0,00	0,00
1.3.3.9.99.0.0.00.00.00.00.00	Outras Delegacoes de Servicos Publicos	239,90	0,00	0,00	0,00	0,00	0,00	0,00	0,00
1.3.3.9.99.0.1.00.00.00.00.00	Outras Delegacoes de Servicos Publicos Princi	239,90	0,00	0,00	0,00	0,00	0,00	0,00	0,00
1.3.3.9.99.0.1.01.00.00.00.00	Outras Receitas de Concessoes e Permissoes	239,90	0,00	0,00	0,00	0,00	0,00	0,00	0,00
1.3.3.9.99.0.2.00.00.00.00.00	Outras Delegacoes de Servicos Publicos Multa:	0,00	0,00	0,00	0,00	0,00	0,00	0,00	0,00
1.3.3.9.99.0.2.01.00.00.00.00	Outras Receitas de Concessoes e Permissoes	0,00	0,00	0,00	0,00	0,00	0,00	0,00	0,00
1.3.3.9.99.0.3.00.00.00.00.00	Outras Delegacoes de Servicos Publicos Divide	0,00	0,00	0,00	0,00	0,00	0,00	0,00	0,00
1.3.3.9.99.0.3.01.00.00.00.00	Outras Receitas de Concessoes e Permissoes	0,00	0,00	0,00	0,00	0,00	0,00	0,00	0,00
1.3.3.9.99.0.4.00.00.00.00.00	Outras Delegacoes de Servicos Publicos Divide	0,00	0,00	0,00	0,00	0,00	0,00	0,00	0,00
1.3.3.9.99.0.4.01.00.00.00.00	Outras Receitas de Concessoes e Permissoes	0,00	0,00	0,00	0,00	0,00	0,00	0,00	0,00
1.3.4.0.00.0.0.00.00.00.00.00	EXPLORACAO DE RECURSOS NATURAIS	5.355,89	5.639,68	5.563,58	5.563,58	7.000,00	7.700,00	8.470,00	9.317,00
1.3.4.9.00.0.0.00.00.00.00.00	Exploracao de Outros Recursos Naturais	5.355,89	5.639,68	5.563,58	5.563,58	7.000,00	7.700,00	8.470,00	9.317,00
1.3.4.9.99.0.0.00.00.00.00.00	Outras Delegacoes para Exploracao de Recurso	5.355,89	5.639,68	5.563,58	5.563,58	7.000,00	7.700,00	8.470,00	9.317,00
1.3.4.9.99.0.1.00.00.00.00.00	Outras Delegacoes para Exploracao de Recurso	5.355,89	5.639,68	5.563,58	5.563,58	7.000,00	7.700,00	8.470,00	9.317,00
1.3.4.9.99.0.1.01.00.00.00.00	Receita de Concessoes da Sanepar para o Func	5.355,89	5.639,68	5.563,58	5.563,58	7.000,00	7.700,00	8.470,00	9.317,00
1.3.4.9.99.0.2.00.00.00.00.00	Outras Delegacoes para Exploracao de Recurso	0,00	0,00	0,00	0,00	0,00	0,00	0,00	0,00
1.3.4.9.99.0.2.01.00.00.00.00	Receita de Concessoes da Sanepar para o Func	0,00	0,00	0,00	0,00	0,00	0,00	0,00	0,00
1.3.4.9.99.0.3.00.00.00.00.00	Outras Delegacoes para Exploracao de Recurso	0,00	0,00	0,00	0,00	0,00	0,00	0,00	0,00



ESTADO DO PARANA - PREFEITURA DO MUNICIPIO DE MIRADOR
DEMONSTRATIVO DAS RECEITAS POR CATEGORIA ECONÔMICA
PLANO PLURIANUAL - PPA de 2022/2025
Receitas Realizadas 2019/2020, Orçadas 2021 e Previstas 2022/2025

R\$ 1,00

CÓDIGO	DESCRIÇÃO	RECEITA ARRECADADA		ORÇADA	EST. ARREC.	PREVISTA			
		2019	2020	2021	2021	2022	2023	2024	2025
1.3.4.9.99.0.3.01.00.00.00.00	Receita de Concessões da Sanepar para o Func	0,00	0,00	0,00	0,00	0,00	0,00	0,00	0,00
1.3.4.9.99.0.4.00.00.00.00.00	Outras Delegações para Exploração de Recurso	0,00	0,00	0,00	0,00	0,00	0,00	0,00	0,00
1.3.4.9.99.0.4.01.00.00.00.00	Receita de Concessões da Sanepar para o Func	0,00	0,00	0,00	0,00	0,00	0,00	0,00	0,00
1.6.0.0.00.0.0.00.00.00.00.00	RECEITA DE SERVIÇOS	61.933,09	37.200,45	60.100,00	60.100,00	40.200,00	44.220,00	48.642,00	53.506,20
1.6.1.0.00.0.0.00.00.00.00.00	SERVIÇOS ADMINISTRATIVOS E COMERCIAIS	61.933,09	37.200,45	60.100,00	60.100,00	40.200,00	44.220,00	48.642,00	53.506,20
1.6.1.1.00.0.0.00.00.00.00.00	Serviços Administrativos e Comerciais Gerais	61.933,09	37.200,45	60.100,00	60.100,00	40.200,00	44.220,00	48.642,00	53.506,20
1.6.1.1.01.0.0.00.00.00.00.00	Serviços Administrativos e Comerciais Gerais	26.786,16	37.200,45	50.100,00	50.100,00	25.200,00	27.720,00	30.492,00	33.541,20
1.6.1.1.01.0.1.00.00.00.00.00	Serviços Administrativos e Comerciais Gerais F	26.720,78	37.128,88	50.000,00	50.000,00	25.000,00	27.500,00	30.250,00	33.275,00
1.6.1.1.01.0.2.00.00.00.00.00	Serviços Administrativos e Comerciais Gerais A	65,38	71,57	100,00	100,00	200,00	220,00	242,00	266,20
1.6.1.1.01.0.3.00.00.00.00.00	Serviços Administrativos e Comerciais Gerais C	0,00	0,00	0,00	0,00	0,00	0,00	0,00	0,00
1.6.1.1.01.0.4.00.00.00.00.00	Serviços Administrativos e Comerciais Gerais L	0,00	0,00	0,00	0,00	0,00	0,00	0,00	0,00
1.6.1.1.02.0.0.00.00.00.00.00	Inscrição em Concursos e Processos Seletivos	35.146,93	0,00	10.000,00	10.000,00	15.000,00	16.500,00	18.150,00	19.965,00
1.6.1.1.02.0.1.00.00.00.00.00	Inscrição em Concursos e Processos Seletivos	35.146,93	0,00	10.000,00	10.000,00	15.000,00	16.500,00	18.150,00	19.965,00
1.6.1.1.02.0.2.00.00.00.00.00	Inscrição em Concursos e Processos Seletivos	0,00	0,00	0,00	0,00	0,00	0,00	0,00	0,00
1.6.1.1.02.0.3.00.00.00.00.00	Inscrição em Concursos e Processos Seletivos	0,00	0,00	0,00	0,00	0,00	0,00	0,00	0,00
1.6.1.1.02.0.4.00.00.00.00.00	Inscrição em Concursos e Processos Seletivos	0,00	0,00	0,00	0,00	0,00	0,00	0,00	0,00
1.7.0.0.00.0.0.00.00.00.00.00	TRANSFERÊNCIAS CORRENTES	16.805.592,43	17.054.014,00	22.920.603,40	22.920.603,40	24.526.200,00	26.978.820,00	29.676.702,00	32.644.372,20
1.7.1.0.00.0.0.00.00.00.00.00	TRANSFERÊNCIAS DA UNIÃO E DE SUAS ENT	11.818.055,32	11.929.430,00	15.522.506,10	15.522.506,10	17.486.200,00	19.234.820,00	21.158.302,00	23.274.132,20
1.7.1.1.00.0.0.00.00.00.00.00	Transferências Decorrentes de Participação na F	10.385.222,91	9.954.746,50	14.179.808,50	14.179.808,50	16.100.000,00	17.710.000,00	19.481.000,00	21.429.100,00
1.7.1.1.51.0.0.00.00.00.00.00	Cota Parte do Fundo de Participação dos Munic	10.055.118,18	9.612.182,81	13.784.501,50	13.784.501,50	15.600.000,00	17.160.000,00	18.876.000,00	20.763.600,00
1.7.1.1.51.1.0.00.00.00.00.00	Cota Parte do Fundo de Participação dos Munic	9.253.460,94	8.817.734,24	12.444.850,00	12.444.850,00	14.600.000,00	16.060.000,00	17.666.000,00	19.432.600,00
1.7.1.1.51.1.1.00.00.00.00.00	Cota Parte do Fundo de Participação dos Munic	9.253.460,94	8.817.734,24	12.444.850,00	12.444.850,00	14.600.000,00	16.060.000,00	17.666.000,00	19.432.600,00
1.7.1.1.51.2.0.00.00.00.00.00	Cota Parte do Fundo de Participação do Munic	408.372,35	396.801,29	805.255,00	805.255,00	500.000,00	550.000,00	605.000,00	665.500,00
1.7.1.1.51.2.1.00.00.00.00.00	Cota Parte do Fundo de Participação do Munic	408.372,35	396.801,29	805.255,00	805.255,00	500.000,00	550.000,00	605.000,00	665.500,00
1.7.1.1.51.3.0.00.00.00.00.00	Cota Parte do Fundo de Participação dos Munic	393.284,89	397.647,28	534.396,50	534.396,50	500.000,00	550.000,00	605.000,00	665.500,00
1.7.1.1.51.3.1.00.00.00.00.00	Cota Parte do Fundo de Participação dos Munic	393.284,89	397.647,28	534.396,50	534.396,50	500.000,00	550.000,00	605.000,00	665.500,00
1.7.1.1.52.0.0.00.00.00.00.00	Cota Parte do Imposto Sobre a Propriedade Terr	330.104,73	342.563,69	395.307,00	395.307,00	500.000,00	550.000,00	605.000,00	665.500,00
1.7.1.1.52.0.1.00.00.00.00.00	Cota Parte do Imposto Sobre a Propriedade Terr	330.104,73	342.563,69	395.307,00	395.307,00	500.000,00	550.000,00	605.000,00	665.500,00
1.7.1.2.00.0.0.00.00.00.00.00	Transferências das Compensações Financeiras	143.421,90	142.644,92	151.325,00	151.325,00	211.700,00	232.870,00	256.157,00	281.772,70
1.7.1.2.51.0.0.00.00.00.00.00	Cota parte da Compensação Financeira pela Exj	243,28	216,15	500,00	500,00	500,00	550,00	605,00	665,50
1.7.1.2.51.0.1.00.00.00.00.00	Cota parte da Compensação Financeira pela Exj	243,28	216,15	500,00	500,00	500,00	550,00	605,00	665,50
1.7.1.2.52.0.0.00.00.00.00.00	Cota parte da Compensação Financeira pela Prc	143.178,62	142.428,77	150.825,00	150.825,00	211.200,00	232.320,00	255.552,00	281.107,20
1.7.1.2.52.1.0.00.00.00.00.00	Cota parte da Compensação Financeira pela Prc	602,21	561,11	825,00	825,00	1.200,00	1.320,00	1.452,00	1.597,20
1.7.1.2.52.1.1.00.00.00.00.00	Cota parte da Compensação Financeira pela Prc	602,21	561,11	825,00	825,00	1.200,00	1.320,00	1.452,00	1.597,20
1.7.1.2.52.4.0.00.00.00.00.00	Cota Parte do Fundo Especial do Petróleo –	142.576,41	141.867,66	150.000,00	150.000,00	210.000,00	231.000,00	254.100,00	279.510,00
1.7.1.2.52.4.1.00.00.00.00.00	Cota Parte do Fundo Especial do Petróleo –	142.576,41	141.867,66	150.000,00	150.000,00	210.000,00	231.000,00	254.100,00	279.510,00
1.7.1.3.00.0.0.00.00.00.00.00	Transferências de Recursos do Sistema Único d	494.478,08	480.923,10	702.783,94	702.783,94	694.000,00	763.400,00	839.740,00	923.714,00
1.7.1.3.50.0.0.00.00.00.00.00	Transferências de Recursos do Sistema Único d	494.478,08	480.923,10	702.783,94	702.783,94	694.000,00	763.400,00	839.740,00	923.714,00
1.7.1.3.50.1.0.00.00.00.00.00	Transferências de Recursos do Bloco de Manute	424.350,36	391.564,48	624.454,59	624.454,59	600.000,00	660.000,00	726.000,00	798.600,00
1.7.1.3.50.1.1.00.00.00.00.00	Transferências de Recursos do Bloco de Manute	424.350,36	391.564,48	624.454,59	624.454,59	600.000,00	660.000,00	726.000,00	798.600,00
1.7.1.3.50.2.0.00.00.00.00.00	Transferências de Recursos do Bloco de Manute	1.420,64	0,00	0,00	0,00	0,00	0,00	0,00	0,00
1.7.1.3.50.2.1.00.00.00.00.00	Transferências de Recursos do Bloco de Manute	1.420,64	0,00	0,00	0,00	0,00	0,00	0,00	0,00
1.7.1.3.50.3.0.00.00.00.00.00	Transferências de Recursos do Bloco de Manute	40.703,02	84.887,05	73.205,00	73.205,00	90.000,00	99.000,00	108.900,00	119.790,00
1.7.1.3.50.3.1.00.00.00.00.00	Transferências de Recursos do Bloco de Manute	40.703,02	84.887,05	73.205,00	73.205,00	90.000,00	99.000,00	108.900,00	119.790,00



ESTADO DO PARANA - PREFEITURA DO MUNICIPIO DE MIRADOR

DEMONSTRATIVO DAS RECEITAS POR CATEGORIA ECONÔMICA

PLANO PLURIANUAL - PPA de 2022/2025

Receitas Realizadas 2019/2020, Orçadas 2021 e Previstas 2022/2025

R\$ 1,00

CÓDIGO	DESCRIÇÃO	RECEITA ARRECADADA		ORÇADA	EST. ARREC.	PREVISTA			
		2019	2020	2021	2021	2022	2023	2024	2025
1.7.1.3.50.4.0.00.00.00.00.00	Transferencias de Recursos do Bloco de Manute	24.000,00	0,00	0,00	0,00	0,00	0,00	0,00	0,00
1.7.1.3.50.4.1.00.00.00.00.00	Transferencias de Recursos do Bloco de Manute	24.000,00	0,00	0,00	0,00	0,00	0,00	0,00	0,00
1.7.1.3.50.9.0.00.00.00.00.00	Transferencias de Recursos do Bloco de Manute	4.004,06	4.471,57	5.124,35	5.124,35	4.000,00	4.400,00	4.840,00	5.324,00
1.7.1.3.50.9.1.00.00.00.00.00	Transferencias de Recursos do Bloco de Manute	4.004,06	4.471,57	5.124,35	5.124,35	4.000,00	4.400,00	4.840,00	5.324,00
1.7.1.4.00.0.0.00.00.00.00.00	Transferencias de Recursos do Fundo Nacional	147.220,67	148.308,92	220.615,00	220.615,00	215.500,00	237.050,00	260.755,00	286.830,50
1.7.1.4.50.0.0.00.00.00.00.00	Transferencias do Salario Educacao	100.345,71	96.112,81	153.730,50	153.730,50	150.000,00	165.000,00	181.500,00	199.650,00
1.7.1.4.50.0.1.00.00.00.00.00	Transferencias do Salario Educacao Principal	100.345,71	96.112,81	153.730,50	153.730,50	150.000,00	165.000,00	181.500,00	199.650,00
1.7.1.4.51.0.0.00.00.00.00.00	Transferencias Diretas do FNDE referentes ao P	0,00	1.440,00	2.928,20	2.928,20	3.000,00	3.300,00	3.630,00	3.993,00
1.7.1.4.51.0.1.00.00.00.00.00	Transferencias Diretas do FNDE referentes ao P	0,00	1.440,00	2.928,20	2.928,20	3.000,00	3.300,00	3.630,00	3.993,00
1.7.1.4.52.0.0.00.00.00.00.00	Transferencias referentes ao Programa Nacional	38.606,00	42.233,40	52.707,60	52.707,60	50.000,00	55.000,00	60.500,00	66.550,00
1.7.1.4.52.0.1.00.00.00.00.00	Transferencias referentes ao Programa Nacional	38.606,00	42.233,40	52.707,60	52.707,60	50.000,00	55.000,00	60.500,00	66.550,00
1.7.1.4.53.0.0.00.00.00.00.00	Transferencias referentes ao Programa Nacional	8.268,96	7.881,54	10.248,70	10.248,70	11.000,00	12.100,00	13.310,00	14.641,00
1.7.1.4.53.0.1.00.00.00.00.00	Transferencias referentes ao Programa Nacional	8.268,96	7.881,54	10.248,70	10.248,70	11.000,00	12.100,00	13.310,00	14.641,00
1.7.1.4.99.0.0.00.00.00.00.00	Outras Transferencias Diretas do Fundo Naciona	0,00	641,17	1.000,00	1.000,00	1.500,00	1.650,00	1.815,00	1.996,50
1.7.1.4.99.0.1.00.00.00.00.00	Outras Transferencias Diretas do Fundo Naciona	0,00	641,17	1.000,00	1.000,00	1.500,00	1.650,00	1.815,00	1.996,50
1.7.1.6.00.0.0.00.00.00.00.00	Transferencias de Recursos do Fundo Nacional	163.860,75	201.567,78	231.371,16	231.371,16	195.000,00	214.500,00	235.950,00	259.545,00
1.7.1.6.50.0.0.00.00.00.00.00	Transferencias de Recursos do Fundo Nacional	163.860,75	201.567,78	231.371,16	231.371,16	195.000,00	214.500,00	235.950,00	259.545,00
1.7.1.6.50.0.1.00.00.00.00.00	Transferencias de Recursos do Fundo Nacional	163.860,75	201.567,78	231.371,16	231.371,16	195.000,00	214.500,00	235.950,00	259.545,00
1.7.1.6.50.0.1.01.00.00.00.00	Indice de Gestao Descentralizada IGD BF	17.160,00	17.160,00	26.353,80	26.353,80	25.000,00	27.500,00	30.250,00	33.275,00
1.7.1.6.50.0.1.02.00.00.00.00	Indice de Gestao Descentralizada IGD SUAS	4.182,42	0,00	10.248,70	10.248,70	10.000,00	11.000,00	12.100,00	13.310,00
1.7.1.6.50.0.1.03.00.00.00.00	Protecao e Atendimento Integral a Familia PAIF	82.950,00	41.534,01	105.415,20	105.415,20	80.000,00	88.000,00	96.800,00	106.480,00
1.7.1.6.50.0.1.04.00.00.00.00	Servico de Convivencia e Fortalecimento de Vink	59.568,33	43.483,77	89.353,46	89.353,46	80.000,00	88.000,00	96.800,00	106.480,00
1.7.1.6.50.0.1.05.00.00.00.00	Incremento Temp. ao Bloco da Prof. Soc. Bas. p	0,00	94.140,00	0,00	0,00	0,00	0,00	0,00	0,00
1.7.1.6.50.0.1.06.00.00.00.00	Acoes do COVID no SUAS para EPI Portaria 30	0,00	5.250,00	0,00	0,00	0,00	0,00	0,00	0,00
1.7.1.9.00.0.0.00.00.00.00.00	Outras Transferencias de Recursos da Uniao e c	483.851,01	1.001.238,78	36.602,50	36.602,50	70.000,00	77.000,00	84.700,00	93.170,00
1.7.1.9.51.0.0.00.00.00.00.00	Transferencias Financeiras do ICMS -	0,00	0,00	36.602,50	36.602,50	30.000,00	33.000,00	36.300,00	39.930,00
1.7.1.9.51.0.1.00.00.00.00.00	Transferencias Financeiras do ICMS -	0,00	0,00	36.602,50	36.602,50	30.000,00	33.000,00	36.300,00	39.930,00
1.7.1.9.57.0.0.00.00.00.00.00	Transferencia Especial da Uniao	0,00	0,00	0,00	0,00	0,00	0,00	0,00	0,00
1.7.1.9.57.0.1.00.00.00.00.00	Transferencia Especial da Uniao Principal	0,00	0,00	0,00	0,00	0,00	0,00	0,00	0,00
1.7.1.9.58.0.0.00.00.00.00.00	Transferencia Obrigatoria Decorrente da Lei Con	483.851,01	1.001.238,78	0,00	0,00	40.000,00	44.000,00	48.400,00	53.240,00
1.7.1.9.58.0.1.00.00.00.00.00	Transferencia Obrigatoria Decorrente da Lei Con	483.851,01	1.001.238,78	0,00	0,00	40.000,00	44.000,00	48.400,00	53.240,00
1.7.1.9.58.0.1.01.00.00.00.00	ADO PLP 133/2020 Compensacao da Uniao	483.851,01	38.025,44	0,00	0,00	0,00	0,00	0,00	0,00
1.7.1.9.58.0.1.02.00.00.00.00	Receita do Auxilio do Prog. Fed. de Enfrentamer	0,00	963.213,34	0,00	0,00	40.000,00	44.000,00	48.400,00	53.240,00
1.7.2.0.00.0.0.00.00.00.00.00	TRANSFERENCIAS DOS ESTADOS E DO DISTI	3.776.616,84	3.853.733,57	5.494.767,30	5.494.767,30	5.220.000,00	5.742.000,00	6.316.200,00	6.947.820,00
1.7.2.1.00.0.0.00.00.00.00.00	Participacao na Receita dos Estados e Distrito F.	3.539.343,80	3.635.701,33	5.270.760,00	5.270.760,00	4.990.000,00	5.489.000,00	6.037.900,00	6.641.690,00
1.7.2.1.50.0.0.00.00.00.00.00	Cota Parte do ICMS	3.366.505,87	3.459.793,20	4.977.940,00	4.977.940,00	4.700.000,00	5.170.000,00	5.687.000,00	6.255.700,00
1.7.2.1.50.0.1.00.00.00.00.00	Cota Parte do ICMS Principal	3.366.505,87	3.459.793,20	4.977.940,00	4.977.940,00	4.700.000,00	5.170.000,00	5.687.000,00	6.255.700,00
1.7.2.1.51.0.0.00.00.00.00.00	Cota Parte do IPVA	110.353,40	111.472,42	190.333,00	190.333,00	200.000,00	220.000,00	242.000,00	266.200,00
1.7.2.1.51.0.1.00.00.00.00.00	Cota Parte do IPVA Principal	110.353,40	111.472,42	190.333,00	190.333,00	200.000,00	220.000,00	242.000,00	266.200,00
1.7.2.1.52.0.0.00.00.00.00.00	Cota Parte do IPI Municipios	52.921,54	56.485,85	73.205,00	73.205,00	70.000,00	77.000,00	84.700,00	93.170,00
1.7.2.1.52.0.1.00.00.00.00.00	Cota Parte do IPI Municipios Principal	52.921,54	56.485,85	73.205,00	73.205,00	70.000,00	77.000,00	84.700,00	93.170,00
1.7.2.1.53.0.0.00.00.00.00.00	Cota Parte da Contribuicao de Intervencao no Di	9.562,99	7.949,86	29.282,00	29.282,00	20.000,00	22.000,00	24.200,00	26.620,00
1.7.2.1.53.0.1.00.00.00.00.00	Cota Parte da Contribuicao de Intervencao no Di	9.562,99	7.949,86	29.282,00	29.282,00	20.000,00	22.000,00	24.200,00	26.620,00
1.7.2.3.00.0.0.00.00.00.00.00	Transferencias de Recursos do Sistema Unico d	72.297,63	98.411,00	64.420,40	64.420,40	90.000,00	99.000,00	108.900,00	119.790,00



ESTADO DO PARANA - PREFEITURA DO MUNICIPIO DE MIRADOR
DEMONSTRATIVO DAS RECEITAS POR CATEGORIA ECONÔMICA
PLANO PLURIANUAL - PPA de 2022/2025
Receitas Realizadas 2019/2020, Orçadas 2021 e Previstas 2022/2025

R\$ 1,00

CÓDIGO	DESCRIÇÃO	RECEITA ARRECADADA		ORÇADA	EST. ARREC.	PREVISTA			
		2019	2020	2021	2021	2022	2023	2024	2025
1.7.2.3.50.0.0.00.00.00.00	Transferencias de Recursos do Sistema Unico d	72.297,63	98.411,00	64.420,40	64.420,40	90.000,00	99.000,00	108.900,00	119.790,00
1.7.2.3.50.0.1.00.00.00.00	Transferencias de Recursos do Sistema Unico d	72.297,63	98.411,00	64.420,40	64.420,40	90.000,00	99.000,00	108.900,00	119.790,00
1.7.2.3.50.0.1.01.00.00.00	Incentivo Fin. de Custeio do Prog. de Qualificacã	49.275,00	98.411,00	64.420,40	64.420,40	90.000,00	99.000,00	108.900,00	119.790,00
1.7.2.3.50.0.1.02.00.00.00	Receita do Prog. Est. Qual. Vigilancia em Saude	23.022,63	0,00	0,00	0,00	0,00	0,00	0,00	0,00
1.7.2.9.00.0.0.00.00.00.00	Outras Transferencias dos Estados e Distrito Fed	164.975,41	119.621,24	159.586,90	159.586,90	140.000,00	154.000,00	169.400,00	186.340,00
1.7.2.9.51.0.0.00.00.00.00	Transferencias de Estados destinadas a Assister	93.750,00	90.000,00	117.128,00	117.128,00	90.000,00	99.000,00	108.900,00	119.790,00
1.7.2.9.51.0.1.00.00.00.00	Transferencias de Estados destinadas a Assister	93.750,00	90.000,00	117.128,00	117.128,00	90.000,00	99.000,00	108.900,00	119.790,00
1.7.2.9.51.0.1.01.00.00.00	Piso Paranaense de Assistencia Social PPAS	93.750,00	75.000,00	117.128,00	117.128,00	90.000,00	99.000,00	108.900,00	119.790,00
1.7.2.9.51.0.1.02.00.00.00	Receita do Incentivo Beneficio Eventual COVID	0,00	15.000,00	0,00	0,00	0,00	0,00	0,00	0,00
1.7.2.9.99.0.0.00.00.00.00	Outras Transferencias dos Estados e DF	71.225,41	29.621,24	42.458,90	42.458,90	50.000,00	55.000,00	60.500,00	66.550,00
1.7.2.9.99.0.1.00.00.00.00	Outras Transferencias dos Estados e DF Princi	71.225,41	29.621,24	42.458,90	42.458,90	50.000,00	55.000,00	60.500,00	66.550,00
1.7.2.9.99.0.1.01.00.00.00	Programa Estadual de Transporte Escolar PET	71.225,41	29.621,24	42.458,90	42.458,90	50.000,00	55.000,00	60.500,00	66.550,00
1.7.5.0.00.0.0.00.00.00.00	TRANSFERENCIAS DE OUTRAS INSTITUICOES	1.210.920,27	1.270.850,43	1.903.330,00	1.903.330,00	1.820.000,00	2.002.000,00	2.202.200,00	2.422.420,00
1.7.5.1.00.0.0.00.00.00.00	Transferencias de Recursos do Fundo de Manut	1.210.920,27	1.270.850,43	1.903.330,00	1.903.330,00	1.820.000,00	2.002.000,00	2.202.200,00	2.422.420,00
1.7.5.1.50.0.0.00.00.00.00	Transferencias de Recursos do Fundo de Manut	1.210.920,27	1.270.850,43	1.903.330,00	1.903.330,00	1.820.000,00	2.002.000,00	2.202.200,00	2.422.420,00
1.7.5.1.50.0.1.00.00.00.00	Transferencias de Recursos do Fundo de Manut	1.210.920,27	1.270.850,43	1.903.330,00	1.903.330,00	1.820.000,00	2.002.000,00	2.202.200,00	2.422.420,00
1.9.0.0.00.0.0.00.00.00.00	OUTRAS RECEITAS CORRENTES	10.081,21	60.668,21	7.979,33	7.979,33	8.400,00	9.240,00	10.164,00	11.180,40
1.9.1.0.00.0.0.00.00.00.00	MULTAS ADMINISTRATIVAS, CONTRATUAIS E	0,00	0,00	512,42	512,42	350,00	385,00	423,50	465,85
1.9.1.1.00.0.0.00.00.00.00	Multas Administrativas, Contratuais e Judiciais	0,00	0,00	512,42	512,42	350,00	385,00	423,50	465,85
1.9.1.1.09.0.0.00.00.00.00	Multas e Juros Previstos em Contratos	0,00	0,00	512,42	512,42	350,00	385,00	423,50	465,85
1.9.1.1.09.0.1.00.00.00.00	Multas e Juros Previstos em Contratos Principa	0,00	0,00	292,82	292,82	200,00	220,00	242,00	266,20
1.9.1.1.09.0.2.00.00.00.00	Multas e Juros Previstos em Contratos Multas e	0,00	0,00	73,20	73,20	50,00	55,00	60,50	66,55
1.9.1.1.09.0.3.00.00.00.00	Multas e Juros Previstos em Contratos Divida A	0,00	0,00	73,20	73,20	50,00	55,00	60,50	66,55
1.9.1.1.09.0.4.00.00.00.00	Multas e Juros Previstos em Contratos Divida A	0,00	0,00	73,20	73,20	50,00	55,00	60,50	66,55
1.9.2.0.00.0.0.00.00.00.00	INDENIZACOES, RESTITUICOES E RESSARCIM	10.081,21	60.668,21	7.466,91	7.466,91	8.050,00	8.855,00	9.740,50	10.714,55
1.9.2.1.00.0.0.00.00.00.00	Indenizacoes	0,00	53.471,00	0,00	0,00	0,00	0,00	0,00	0,00
1.9.2.1.03.0.0.00.00.00.00	Indenizacao por Sinistro	0,00	53.471,00	0,00	0,00	0,00	0,00	0,00	0,00
1.9.2.1.03.0.1.00.00.00.00	Indenizacao por Sinistro Principal	0,00	53.471,00	0,00	0,00	0,00	0,00	0,00	0,00
1.9.2.2.00.0.0.00.00.00.00	Restituicoes	10.081,21	7.197,21	7.466,91	7.466,91	8.050,00	8.855,00	9.740,50	10.714,55
1.9.2.2.99.0.0.00.00.00.00	Outras Restituicoes	10.081,21	7.197,21	7.466,91	7.466,91	8.050,00	8.855,00	9.740,50	10.714,55
1.9.2.2.99.0.1.00.00.00.00	Outras Restituicoes Principal	9.183,44	7.197,21	6.588,45	7.466,91	7.450,00	8.195,00	9.014,50	9.915,95
1.9.2.2.99.0.1.01.00.00.00	Impugnacoes e glosas determinadas pelo TCE F	0,00	0,00	500,00	7.466,91	500,00	550,00	605,00	665,50
1.9.2.2.99.0.1.02.00.00.00	Restituicoes por pagamentos indevidos Principa	6.295,13	2.656,30	4.000,00	0,00	1.950,00	2.145,00	2.359,50	2.595,45
1.9.2.2.99.0.1.03.00.00.00	Restituicao por cancelamento de valores restitui	0,00	0,00	0,00	0,00	0,00	0,00	0,00	0,00
1.9.2.2.99.0.1.04.00.00.00	Restituicoes por Faltas Penalidades Suspensa	2.888,31	4.540,91	2.088,45	0,00	5.000,00	5.500,00	6.050,00	6.655,00
1.9.2.2.99.0.2.00.00.00.00	Outras Restituicoes Multas e Juros	897,77	0,00	292,82	0,00	200,00	220,00	242,00	266,20
1.9.2.2.99.0.2.01.00.00.00	Impugnacoes e glosas determinadas pelo TCE F	897,77	0,00	146,41	0,00	100,00	110,00	121,00	133,10
1.9.2.2.99.0.2.02.00.00.00	Restituicoes por pagamentos indevidos Multas	0,00	0,00	146,41	0,00	100,00	110,00	121,00	133,10
1.9.2.2.99.0.2.03.00.00.00	Restituicao por cancelamento de valores restitui	0,00	0,00	0,00	0,00	0,00	0,00	0,00	0,00
1.9.2.2.99.0.3.00.00.00.00	Outras Restituicoes Divida Ativa	0,00	0,00	292,82	0,00	200,00	220,00	242,00	266,20
1.9.2.2.99.0.3.01.00.00.00	Impugnacoes e glosas determinadas pelo TCE F	0,00	0,00	146,41	0,00	100,00	110,00	121,00	133,10
1.9.2.2.99.0.3.02.00.00.00	Restituicoes por pagamentos indevidos Divida /	0,00	0,00	146,41	0,00	100,00	110,00	121,00	133,10
1.9.2.2.99.0.3.03.00.00.00	Restituicao por cancelamento de valores restitui	0,00	0,00	0,00	0,00	0,00	0,00	0,00	0,00
1.9.2.2.99.0.4.00.00.00.00	Outras Restituicoes Divida Ativa Multas e Jurc	0,00	0,00	292,82	0,00	200,00	220,00	242,00	266,20



ESTADO DO PARANA - PREFEITURA DO MUNICIPIO DE MIRADOR
DEMONSTRATIVO DAS RECEITAS POR CATEGORIA ECONÔMICA
PLANO PLURIANUAL - PPA de 2022/2025
Receitas Realizadas 2019/2020, Orçadas 2021 e Previstas 2022/2025

R\$ 1,00

CÓDIGO	DESCRIÇÃO	RECEITA ARRECADADA		ORÇADA	EST. ARREC.	PREVISTA			
		2019	2020	2021	2021	2022	2023	2024	2025
1.9.2.2.99.0.4.01.00.00.00.00	Impugnacoes e glosas determinadas pelo TCE F	0,00	0,00	146,41	0,00	100,00	110,00	121,00	133,10
1.9.2.2.99.0.4.02.00.00.00.00	Restituicoes por pagamentos indevidos Divida ,	0,00	0,00	146,41	0,00	100,00	110,00	121,00	133,10
1.9.2.2.99.0.4.03.00.00.00.00	Restituicao por cancelamento de valores restitui	0,00	0,00	0,00	0,00	0,00	0,00	0,00	0,00
2.0.0.0.00.0.0.00.00.00.00.00	RECEITAS DE CAPITAL	795.899,35	736.099,06	124.448,50	124.448,50	70.000,00	77.000,00	84.700,00	93.170,00
2.2.0.0.00.0.0.00.00.00.00.00	ALIENACAO DE BENS	756,60	39.187,50	36.602,50	36.602,50	20.000,00	22.000,00	24.200,00	26.620,00
2.2.1.0.00.0.0.00.00.00.00.00	ALIENACAO DE BENS MOVEIS	756,60	38.940,00	21.961,50	21.961,50	17.000,00	18.700,00	20.570,00	22.627,00
2.2.1.3.00.0.0.00.00.00.00.00	Alienacao de Bens Moveis e Semoventes	756,60	38.940,00	21.961,50	21.961,50	17.000,00	18.700,00	20.570,00	22.627,00
2.2.1.3.01.0.0.00.00.00.00.00	Alienacao de Bens Moveis e Semoventes	756,60	38.940,00	21.961,50	21.961,50	17.000,00	18.700,00	20.570,00	22.627,00
2.2.1.3.01.0.1.00.00.00.00.00	Alienacao de Bens Moveis e Semoventes Princ	756,60	38.940,00	21.961,50	21.961,50	17.000,00	18.700,00	20.570,00	22.627,00
2.2.1.3.01.0.1.01.00.00.00.00	Alienacao de Ativos da Administracao	756,60	13.010,00	7.320,50	7.320,50	7.000,00	7.700,00	8.470,00	9.317,00
2.2.1.3.01.0.1.02.00.00.00.00	Alienacao de Ativos da Educacao	0,00	25.930,00	7.320,50	7.320,50	5.000,00	5.500,00	6.050,00	6.655,00
2.2.1.3.01.0.1.03.00.00.00.00	Alienacao de Ativos da Saude	0,00	0,00	7.320,50	7.320,50	5.000,00	5.500,00	6.050,00	6.655,00
2.2.2.0.00.0.0.00.00.00.00.00	ALIENACAO DE BENS IMOVEIS	0,00	247,50	14.641,00	14.641,00	3.000,00	3.300,00	3.630,00	3.993,00
2.2.2.1.00.0.0.00.00.00.00.00	Alienacao de Bens Imoveis	0,00	247,50	14.641,00	14.641,00	3.000,00	3.300,00	3.630,00	3.993,00
2.2.2.1.01.0.0.00.00.00.00.00	Alienacao de Bens Imoveis	0,00	247,50	14.641,00	14.641,00	3.000,00	3.300,00	3.630,00	3.993,00
2.2.2.1.01.0.1.00.00.00.00.00	Alienacao de Bens Imoveis Principal	0,00	247,50	14.641,00	14.641,00	3.000,00	3.300,00	3.630,00	3.993,00
2.4.0.0.00.0.0.00.00.00.00.00	TRANSFERENCIAS DE CAPITAL	795.142,75	696.911,56	87.846,00	87.846,00	50.000,00	55.000,00	60.500,00	66.550,00
2.4.1.0.00.0.0.00.00.00.00.00	TRANSFERENCIAS DA UNIAO E DE SUAS ENT	387.887,06	230.632,00	87.846,00	87.846,00	50.000,00	55.000,00	60.500,00	66.550,00
2.4.1.1.00.0.0.00.00.00.00.00	Transferencias de Recursos do Sistema Unico d	250.715,80	30.632,00	43.923,00	43.923,00	25.000,00	27.500,00	30.250,00	33.275,00
2.4.1.1.50.0.0.00.00.00.00.00	Transferencias de Recursos do Sistema Unico d	250.715,80	30.632,00	43.923,00	43.923,00	25.000,00	27.500,00	30.250,00	33.275,00
2.4.1.1.50.1.0.00.00.00.00.00	Transferencias de Recursos do Bloco de Manute	250.715,80	30.632,00	43.923,00	43.923,00	25.000,00	27.500,00	30.250,00	33.275,00
2.4.1.1.50.1.1.00.00.00.00.00	Transferencias de Recursos do Bloco de Manute	250.715,80	30.632,00	43.923,00	43.923,00	25.000,00	27.500,00	30.250,00	33.275,00
2.4.1.2.00.0.0.00.00.00.00.00	Transferencias de Recursos do Fundo Nacional	0,00	0,00	43.923,00	43.923,00	25.000,00	27.500,00	30.250,00	33.275,00
2.4.1.2.50.0.0.00.00.00.00.00	Transferencias de Recursos Destinados a Progr	0,00	0,00	43.923,00	43.923,00	25.000,00	27.500,00	30.250,00	33.275,00
2.4.1.2.50.9.0.00.00.00.00.00	Outras transferencias destinadas a Programas d	0,00	0,00	43.923,00	43.923,00	25.000,00	27.500,00	30.250,00	33.275,00
2.4.1.2.50.9.1.00.00.00.00.00	Outras transferencias destinadas a Programas d	0,00	0,00	43.923,00	43.923,00	25.000,00	27.500,00	30.250,00	33.275,00
2.4.1.4.00.0.0.00.00.00.00.00	Transferencias de Convenios da Uniao e de sua	137.171,26	200.000,00	0,00	0,00	0,00	0,00	0,00	0,00
2.4.1.4.51.0.0.00.00.00.00.00	Transferencias de Convenios da Uniao destinad	15.296,26	0,00	0,00	0,00	0,00	0,00	0,00	0,00
2.4.1.4.51.0.1.00.00.00.00.00	Transferencias de Convenios da Uniao destinad	15.296,26	0,00	0,00	0,00	0,00	0,00	0,00	0,00
2.4.1.4.99.0.0.00.00.00.00.00	Outras Transferencias de Convenios da Uniao e	121.875,00	200.000,00	0,00	0,00	0,00	0,00	0,00	0,00
2.4.1.4.99.0.1.00.00.00.00.00	Outras Transferencias de Convenios da Uniao e	121.875,00	200.000,00	0,00	0,00	0,00	0,00	0,00	0,00
2.4.1.4.99.0.1.01.00.00.00.00	Emendas Individuais Impositivas Transferencia	121.875,00	200.000,00	0,00	0,00	0,00	0,00	0,00	0,00
2.4.2.0.00.0.0.00.00.00.00.00	TRANSFERENCIAS DOS ESTADOS E DO DISTI	407.255,69	466.279,56	0,00	0,00	0,00	0,00	0,00	0,00
2.4.2.1.00.0.0.00.00.00.00.00	Transferencias de Recursos do Sistema Unico d	25.438,60	188.000,00	0,00	0,00	0,00	0,00	0,00	0,00
2.4.2.1.50.0.0.00.00.00.00.00	Transferencias de Recursos do Sistema Unico d	25.438,60	188.000,00	0,00	0,00	0,00	0,00	0,00	0,00
2.4.2.1.50.0.1.00.00.00.00.00	Transferencias de Recursos do Sistema Unico d	25.438,60	188.000,00	0,00	0,00	0,00	0,00	0,00	0,00
2.4.2.2.00.0.0.00.00.00.00.00	Transferencias de Convenios dos Estados e DF	381.817,09	278.279,56	0,00	0,00	0,00	0,00	0,00	0,00
2.4.2.2.51.0.0.00.00.00.00.00	Transferencias de Convenios dos Estados destir	155.789,87	0,00	0,00	0,00	0,00	0,00	0,00	0,00
2.4.2.2.51.0.1.00.00.00.00.00	Transferencias de Convenios dos Estados destir	155.789,87	0,00	0,00	0,00	0,00	0,00	0,00	0,00
2.4.2.2.99.0.0.00.00.00.00.00	Outras Transferencias de Convenios dos Estado	226.027,22	278.279,56	0,00	0,00	0,00	0,00	0,00	0,00
2.4.2.2.99.0.1.00.00.00.00.00	Outras Transferencias de Convenios dos Estado	226.027,22	278.279,56	0,00	0,00	0,00	0,00	0,00	0,00
2.4.2.2.99.0.1.01.00.00.00.00	Receita do FEAS Veiculo Adaptado	226.027,22	278.279,56	0,00	0,00	0,00	0,00	0,00	0,00
1.0.0.0.00.0.0.00.00.00.00.00	() RENÚNCIA	28,34	0,00	39.091,47	39.091,47	46.000,00	50.600,00	55.660,00	61.226,00
1.1.1.0.00.0.0.00.00.00.00.00	() IMPOSTOS, TAXAS E CONTRIBUICOES DE M	28,34	0,00	39.091,47	39.091,47	46.000,00	50.600,00	55.660,00	61.226,00



ESTADO DO PARANA - PREFEITURA DO MUNICIPIO DE MIRADOR

DEMONSTRATIVO DAS RECEITAS POR CATEGORIA ECONÔMICA

PLANO PLURIANUAL - PPA de 2022/2025

Receitas Realizadas 2019/2020, Orçadas 2021 e Previstas 2022/2025

R\$ 1,00

CÓDIGO	DESCRIÇÃO	RECEITA ARRECADADA		ORÇADA	EST. ARREC.	PREVISTA			
		2019	2020	2021	2021	2022	2023	2024	2025
1.1.1.1.2.50.0.1.00.00.00.00.00	() Imposto sobre a Propriedade Predial e Territo	0,00	0,00	5.124,35	5.124,35	8.000,00	8.800,00	9.680,00	10.648,00
1.1.1.1.2.50.0.2.00.00.00.00.00	() Imposto sobre a Propriedade Predial e Territo	0,00	0,00	292,82	292,82	400,00	440,00	484,00	532,40
1.1.1.1.2.50.0.3.00.00.00.00.00	() Imposto sobre a Propriedade Predial e Territo	0,00	0,00	1.024,87	1.024,87	3.000,00	3.300,00	3.630,00	3.993,00
1.1.1.1.2.50.0.4.00.00.00.00.00	() Imposto sobre a Propriedade Predial e Territo	28,34	0,00	29.282,00	29.282,00	32.000,00	35.200,00	38.720,00	42.592,00
1.1.1.2.1.01.0.1.00.00.00.00.00	() Taxas de Inspecao, Controle e Fiscalizacao	0,00	0,00	732,05	732,05	600,00	660,00	726,00	798,60
1.1.1.2.1.01.0.2.00.00.00.00.00	() Taxas de Inspecao, Controle e Fiscalizacao	0,00	0,00	292,82	292,82	200,00	220,00	242,00	266,20
1.1.1.2.1.01.0.3.00.00.00.00.00	() Taxas de Inspecao, Controle e Fiscalizacao	0,00	0,00	292,82	292,82	200,00	220,00	242,00	266,20
1.1.1.2.1.01.0.4.00.00.00.00.00	() Taxas de Inspecao, Controle e Fiscalizacao	0,00	0,00	292,82	292,82	200,00	220,00	242,00	266,20
1.1.1.2.2.01.0.1.00.00.00.00.00	() Taxas pela Prestacao de Servicos em Geral	0,00	0,00	878,46	878,46	500,00	550,00	605,00	665,50
1.1.1.2.2.01.0.2.00.00.00.00.00	() Taxas pela Prestacao de Servicos em Geral	0,00	0,00	292,82	292,82	200,00	220,00	242,00	266,20
1.1.1.2.2.01.0.3.00.00.00.00.00	() Taxas pela Prestacao de Servicos em Geral	0,00	0,00	292,82	292,82	500,00	550,00	605,00	665,50
1.1.1.2.2.01.0.4.00.00.00.00.00	() Taxas pela Prestacao de Servicos em Geral	0,00	0,00	292,82	292,82	200,00	220,00	242,00	266,20
3.0.0.0.0.00.0.0.00.00.00.00.00	() DESCONTO CONCEDIDO	13.191,46	8.854,47	16.397,92	16.397,92	22.100,00	24.310,00	26.741,00	29.415,10
3.1.1.0.0.00.0.0.00.00.00.00.00	() IMPOSTOS, TAXAS E CONTRIBUICOES DE M	13.173,16	8.854,47	16.397,92	16.397,92	22.100,00	24.310,00	26.741,00	29.415,10
3.1.1.1.2.50.0.1.00.00.00.00.00	() Imposto sobre a Propriedade Predial e Territo	10.081,43	6.685,30	8.784,60	8.784,60	12.000,00	13.200,00	14.520,00	15.972,00
3.1.1.1.2.50.0.2.00.00.00.00.00	() Imposto sobre a Propriedade Predial e Territo	239,65	156,21	292,82	292,82	400,00	440,00	484,00	532,40
3.1.1.1.2.50.0.3.00.00.00.00.00	() Imposto sobre a Propriedade Predial e Territo	0,00	0,00	1.024,87	1.024,87	3.000,00	3.300,00	3.630,00	3.993,00
3.1.1.1.2.50.0.4.00.00.00.00.00	() Imposto sobre a Propriedade Predial e Territo	0,00	49,95	732,05	732,05	3.000,00	3.300,00	3.630,00	3.993,00
3.1.1.2.1.01.0.1.00.00.00.00.00	() Taxas de Inspecao, Controle e Fiscalizacao	0,00	0,00	2.928,20	2.928,20	1.200,00	1.320,00	1.452,00	1.597,20
3.1.1.2.1.01.0.2.00.00.00.00.00	() Taxas de Inspecao, Controle e Fiscalizacao	0,00	0,00	292,82	292,82	200,00	220,00	242,00	266,20
3.1.1.2.1.01.0.3.00.00.00.00.00	() Taxas de Inspecao, Controle e Fiscalizacao	0,00	0,00	292,82	292,82	200,00	220,00	242,00	266,20
3.1.1.2.1.01.0.4.00.00.00.00.00	() Taxas de Inspecao, Controle e Fiscalizacao	0,00	0,00	292,82	292,82	200,00	220,00	242,00	266,20
3.1.1.2.2.01.0.1.00.00.00.00.00	() Taxas pela Prestacao de Servicos em Geral	2.776,88	1.860,99	878,46	878,46	1.000,00	1.100,00	1.210,00	1.331,00
3.1.1.2.2.01.0.2.00.00.00.00.00	() Taxas pela Prestacao de Servicos em Geral	75,20	71,17	292,82	292,82	200,00	220,00	242,00	266,20
3.1.1.2.2.01.0.3.00.00.00.00.00	() Taxas pela Prestacao de Servicos em Geral	0,00	0,00	292,82	292,82	500,00	550,00	605,00	665,50
3.1.1.2.2.01.0.4.00.00.00.00.00	() Taxas pela Prestacao de Servicos em Geral	0,00	30,85	292,82	292,82	200,00	220,00	242,00	266,20
3.1.6.0.0.00.0.0.00.00.00.00.00	() RECEITA DE SERVICOS	18,30	0,00	0,00	0,00	0,00	0,00	0,00	0,00
3.1.6.1.1.01.0.1.00.00.00.00.00	() Servicos Administrativos e Comerciais Gerais	0,00	0,00	0,00	0,00	0,00	0,00	0,00	0,00
3.1.6.1.1.01.0.2.00.00.00.00.00	() Servicos Administrativos e Comerciais Gerais	18,30	0,00	0,00	0,00	0,00	0,00	0,00	0,00
3.1.6.1.1.01.0.3.00.00.00.00.00	() Servicos Administrativos e Comerciais Gerais	0,00	0,00	0,00	0,00	0,00	0,00	0,00	0,00
3.1.6.1.1.01.0.4.00.00.00.00.00	() Servicos Administrativos e Comerciais Gerais	0,00	0,00	0,00	0,00	0,00	0,00	0,00	0,00
4.0.0.0.0.00.0.0.00.00.00.00.00	() DEDUÇÃO P/ FORMAÇÃO DO FUNDEB	2.622.668,51	2.557.608,78	3.623.647,50	3.623.647,50	4.020.000,00	4.422.000,00	4.864.200,00	5.350.620,00
4.1.7.0.0.00.0.0.00.00.00.00.00	() TRANSFERENCIAS CORRENTES	2.622.668,51	2.557.608,78	3.623.647,50	3.623.647,50	4.020.000,00	4.422.000,00	4.864.200,00	5.350.620,00
4.1.7.1.1.51.1.1.00.00.00.00.00	() Cota Parte do Fundo de Participacao dos Mur	1.850.691,90	1.763.546,57	2.488.970,00	2.488.970,00	2.920.000,00	3.212.000,00	3.533.200,00	3.886.520,00
4.1.7.1.1.52.0.1.00.00.00.00.00	() Cota Parte do Imposto Sobre a Propriedade T	66.020,86	68.512,66	79.061,40	79.061,40	100.000,00	110.000,00	121.000,00	133.100,00
4.1.7.1.9.51.0.1.00.00.00.00.00	() Transferencias Financeiras do ICMS -	0,00	0,00	7.320,50	7.320,50	6.000,00	6.600,00	7.260,00	7.986,00
4.1.7.2.1.50.0.1.00.00.00.00.00	() Cota Parte do ICMS Principal	673.300,94	691.958,44	995.588,00	995.588,00	940.000,00	1.034.000,00	1.137.400,00	1.251.140,00
4.1.7.2.1.51.0.1.00.00.00.00.00	() Cota Parte do IPVA Principal	22.070,54	22.294,04	38.066,60	38.066,60	40.000,00	44.000,00	48.400,00	53.240,00
4.1.7.2.1.52.0.1.00.00.00.00.00	() Cota Parte do IPI Municipios Principal	10.584,27	11.297,07	14.641,00	14.641,00	14.000,00	15.400,00	16.940,00	18.634,00
TOTAL GERAL		15.685.164,12	16.051.617,00	20.505.861,98	20.505.861,98	21.700.000,00	23.870.000,00	26.257.000,00	28.882.700,00



ESTADO DO PARANA - PREFEITURA DO MUNICIPIO DE MIRADOR
DEMONSTRATIVO DAS RECEITAS POR CATEGORIA ECONÔMICA
PLANO PLURIANUAL - PPA de 2022/2025
Receitas Realizadas 2019/2020, Orçadas 2021 e Previstas 2022/2025

R\$ 1,00

CÓDIGO	DESCRIÇÃO	RECEITA ARRECADADA		ORÇADA	EST. ARREC.	PREVISTA			
		2019	2020			2021	2022	2023	2024


FABIANO MARCOS DA SILVA TRAVAIN
PREFEITO MUNICIPAL


KLEVERTON MILTON A. DE SOUZA
CONTADOR CRC PR-049445/O-5


LINDORVAL MIRANDA
SECRETARIO M. DA FAZENDA


CARLA RAMOS CANAVER
CONTROLADORA INTERNA



ESTADO DO PARANA - PREFEITURA DO MUNICIPIO DE MIRADOR
DEMONSTRATIVO DA RECEITA CORRENTE LÍQUIDA
PLANO PLURIANUAL - PPA de 2022/2025
Receitas Arrecadadas 2019/2020, Orçadas 2021 e Estimadas 2022/2025

R\$ 1,00

CÓDIGO	DESCRIÇÃO	RECEITA ARRECADADA		ORÇADA	ESTIMADA			
		2019	2020	2021	2022	2023	2024	2025
1.0.0.0.00.0.0.00.00.00.00.0	I - RECEITAS CORRENTES	17.525.153,08	17.881.981,19	24.060.550,37	25.718.100,00	28.289.910,00	31.118.901,00	34.230.791,10
1.1.0.0.00.0.0.00.00.00.00.0	IMPOSTOS, TAXAS E CONTRIBUICOES DE MEL	415.962,49	498.003,92	680.806,50	808.800,00	889.680,00	978.648,00	1.076.512,80
1.1.1.0.00.0.0.00.00.00.00.0	Impostos	369.526,88	461.975,07	627.366,85	753.800,00	829.180,00	912.098,00	1.003.307,80
1.1.1.2.00.0.0.00.00.00.00.0	Impostos sobre o Patrimonio	132.853,47	142.579,13	369.831,66	392.800,00	432.080,00	475.288,00	522.816,80
1.1.1.2.50.0.0.00.00.00.00.0	Imposto sobre a Propriedade Predial e Territoria	106.653,47	87.927,85	273.786,70	291.300,00	320.430,00	352.473,00	387.720,30
1.1.1.2.50.0.1.00.00.00.00.0	Imposto sobre a Propriedade Predial e Territori	58.925,34	52.205,56	95.166,50	105.000,00	115.500,00	127.050,00	139.755,00
1.1.1.2.50.0.2.00.00.00.00.0	Imposto sobre a Propriedade Predial e Territori	1.665,40	941,71	2.928,20	4.000,00	4.400,00	4.840,00	5.324,00
1.1.1.2.50.0.3.00.00.00.00.0	Imposto sobre a Propriedade Predial e Territori	32.728,59	29.199,21	102.487,00	107.300,00	118.030,00	129.833,00	142.816,30
1.1.1.2.50.0.4.00.00.00.00.0	Imposto sobre a Propriedade Predial e Territori	13.334,14	5.581,37	73.205,00	75.000,00	82.500,00	90.750,00	99.825,00
1.1.1.2.53.0.0.00.00.00.00.0	"Impostos sobre Transmissao ""Inter Vivos"" de	26.200,00	54.651,28	96.044,96	101.500,00	111.650,00	122.815,00	135.096,50
1.1.1.2.53.0.1.00.00.00.00.0	"Impostos sobre Transmissao ""Inter Vivos"" de	26.200,00	54.548,32	95.166,50	100.000,00	110.000,00	121.000,00	133.100,00
1.1.1.2.53.0.2.00.00.00.00.0	"Impostos sobre Transmissao ""Inter Vivos"" de	0,00	102,96	292,82	500,00	550,00	605,00	665,50
1.1.1.2.53.0.3.00.00.00.00.0	"Impostos sobre Transmissao ""Inter Vivos"" de	0,00	0,00	292,82	500,00	550,00	605,00	665,50
1.1.1.2.53.0.4.00.00.00.00.0	"Impostos sobre Transmissao ""Inter Vivos"" de	0,00	0,00	292,82	500,00	550,00	605,00	665,50
1.1.1.3.00.0.0.00.00.00.00.0	Impostos sobre a Renda e Proventos de Qualqu	165.049,26	257.524,35	188.868,90	307.000,00	337.700,00	371.470,00	408.617,00
1.1.1.3.03.0.0.00.00.00.00.0	Imposto sobre a Renda Retido na Fonte	165.049,26	257.524,35	188.868,90	307.000,00	337.700,00	371.470,00	408.617,00
1.1.1.3.03.1.0.00.00.00.00.0	Imposto sobre a Renda Retido na Fonte Trab:	163.679,10	255.667,41	186.868,90	305.000,00	335.500,00	369.050,00	405.955,00
1.1.1.3.03.1.1.00.00.00.00.0	Imposto sobre a Renda Retido na Fonte Tral	163.679,10	255.667,41	186.868,90	305.000,00	335.500,00	369.050,00	405.955,00
1.1.1.3.03.1.1.01.00.00.00.0	Imposto sobre a Renda Retido na Fonte Tr	151.778,33	241.611,37	175.692,00	284.000,00	312.400,00	343.640,00	378.004,00
1.1.1.3.03.1.1.02.00.00.00.0	Imposto sobre a Renda Retido na Fonte Tr	11.900,77	14.056,04	11.176,90	21.000,00	23.100,00	25.410,00	27.951,00
1.1.1.3.03.1.2.00.00.00.00.0	Imposto sobre a Renda Retido na Fonte Tral	0,00	0,00	0,00	0,00	0,00	0,00	0,00
1.1.1.3.03.1.2.01.00.00.00.0	Imposto sobre a Renda Retido na Fonte Tr	0,00	0,00	0,00	0,00	0,00	0,00	0,00
1.1.1.3.03.1.2.02.00.00.00.0	Imposto sobre a Renda Retido na Fonte Tr	0,00	0,00	0,00	0,00	0,00	0,00	0,00
1.1.1.3.03.4.0.00.00.00.00.0	Imposto sobre a Renda Retido na Fonte Outr	1.370,16	1.856,94	2.000,00	2.000,00	2.200,00	2.420,00	2.662,00
1.1.1.3.03.4.1.00.00.00.00.0	Imposto sobre a Renda Retido na Fonte Out	1.370,16	1.856,94	2.000,00	2.000,00	2.200,00	2.420,00	2.662,00
1.1.1.3.03.4.1.01.00.00.00.0	Imposto sobre a Renda Retido na Fonte Ou	1.370,16	1.856,94	2.000,00	2.000,00	2.200,00	2.420,00	2.662,00
1.1.1.3.03.4.1.01.01.00.00.0	Imposto sobre a Renda Retido na Fonte Ou	1.370,16	1.856,94	2.000,00	2.000,00	2.200,00	2.420,00	2.662,00
1.1.1.3.03.4.2.00.00.00.00.0	Imposto sobre a Renda Retido na Fonte Out	0,00	0,00	0,00	0,00	0,00	0,00	0,00
1.1.1.3.03.4.2.01.00.00.00.0	Imposto sobre a Renda Retido na Fonte Ou	0,00	0,00	0,00	0,00	0,00	0,00	0,00
1.1.1.3.03.4.2.01.01.00.00.0	Imposto sobre a Renda Retido na Fonte Ou	0,00	0,00	0,00	0,00	0,00	0,00	0,00
1.1.1.4.00.0.0.00.00.00.00.0	Impostos sobre a Producao e Circulacao de Mer	71.624,15	61.871,59	68.666,29	54.000,00	59.400,00	65.340,00	71.874,00
1.1.1.4.51.0.0.00.00.00.00.0	Impostos sobre Servicos	71.624,15	61.871,59	68.666,29	54.000,00	59.400,00	65.340,00	71.874,00
1.1.1.4.51.1.0.00.00.00.00.0	Imposto sobre Servicos de Qualquer Natureza	71.624,15	61.871,59	68.666,29	54.000,00	59.400,00	65.340,00	71.874,00
1.1.1.4.51.1.1.00.00.00.00.0	Imposto sobre Servicos de Qualquer Natureza	71.172,61	60.603,80	67.348,60	52.000,00	57.200,00	62.920,00	69.212,00
1.1.1.4.51.1.2.00.00.00.00.0	Imposto sobre Servicos de Qualquer Natureza	451,54	1.267,79	732,05	1.000,00	1.100,00	1.210,00	1.331,00
1.1.1.4.51.1.3.00.00.00.00.0	Imposto sobre Servicos de Qualquer Natureza	0,00	0,00	292,82	500,00	550,00	605,00	665,50
1.1.1.4.51.1.4.00.00.00.00.0	Imposto sobre Servicos de Qualquer Natureza	0,00	0,00	292,82	500,00	550,00	605,00	665,50
1.1.2.0.00.0.0.00.00.00.00.0	Taxas	46.435,61	36.028,85	53.439,65	55.000,00	60.500,00	66.550,00	73.205,00
1.1.2.1.00.0.0.00.00.00.00.0	Taxas pelo Exercicio do Poder de Policia	9.510,84	8.367,60	16.983,56	18.000,00	19.800,00	21.780,00	23.958,00
1.1.2.1.01.0.0.00.00.00.00.0	Taxas de Inspecao, Controle e Fiscalizacao	9.510,84	8.367,60	16.983,56	18.000,00	19.800,00	21.780,00	23.958,00
1.1.2.1.01.0.1.00.00.00.00.0	Taxas de Inspecao, Controle e Fiscalizacao P	8.814,65	7.325,64	11.712,80	12.000,00	13.200,00	14.520,00	15.972,00
1.1.2.1.01.0.2.00.00.00.00.0	Taxas de Inspecao, Controle e Fiscalizacao M	13,41	21,94	1.756,92	2.000,00	2.200,00	2.420,00	2.662,00
1.1.2.1.01.0.3.00.00.00.00.0	Taxas de Inspecao, Controle e Fiscalizacao C	494,94	772,04	1.756,92	2.000,00	2.200,00	2.420,00	2.662,00
1.1.2.1.01.0.4.00.00.00.00.0	Taxas de Inspecao, Controle e Fiscalizacao C	187,84	247,98	1.756,92	2.000,00	2.200,00	2.420,00	2.662,00
1.1.2.2.00.0.0.00.00.00.00.0	Taxas pela Prestacao de Servicos	36.924,77	27.661,25	36.456,09	37.000,00	40.700,00	44.770,00	49.247,00
1.1.2.2.01.0.0.00.00.00.00.0	Taxas pela Prestacao de Servicos	36.924,77	27.661,25	36.456,09	37.000,00	40.700,00	44.770,00	49.247,00
1.1.2.2.01.0.1.00.00.00.00.0	Taxas pela Prestacao de Servicos em Geral F	31.307,22	17.063,57	29.282,00	28.000,00	30.800,00	33.880,00	37.268,00



ESTADO DO PARANA - PREFEITURA DO MUNICIPIO DE MIRADOR

DEMONSTRATIVO DA RECEITA CORRENTE LÍQUIDA

PLANO PLURIANUAL - PPA de 2022/2025

Receitas Arrecadadas 2019/2020, Orçadas 2021 e Estimadas 2022/2025

R\$ 1,00

CÓDIGO	DESCRIÇÃO	RECEITA ARRECADADA		ORÇADA	ESTIMADA			
		2019	2020	2021	2022	2023	2024	2025
1.1.2.2.01.0.2.00.00.00.00.01	Taxas pela Prestacao de Servicos em Geral M	438,85	324,27	1.756,92	2.000,00	2.200,00	2.420,00	2.662,00
1.1.2.2.01.0.3.00.00.00.00.01	Taxas pela Prestacao de Servicos em Geral I	4.375,43	8.552,47	3.660,25	5.000,00	5.500,00	6.050,00	6.655,00
1.1.2.2.01.0.4.00.00.00.00.01	Taxas pela Prestacao de Servicos em Geral I	803,27	1.720,94	1.756,92	2.000,00	2.200,00	2.420,00	2.662,00
1.2.0.0.00.0.0.00.00.00.00.01	CONTRIBUICOES	193.698,80	211.341,44	292.820,00	300.000,00	330.000,00	363.000,00	399.300,00
1.2.4.0.00.0.0.00.00.00.00.01	Contribuicao para o Custeio do Servico de Ilumin	193.698,80	211.341,44	292.820,00	300.000,00	330.000,00	363.000,00	399.300,00
1.2.4.1.00.0.0.00.00.00.00.01	Contribuicao para o Custeio do Servico de Ilumin	193.698,80	211.341,44	292.820,00	300.000,00	330.000,00	363.000,00	399.300,00
1.2.4.1.50.0.0.00.00.00.00.01	Contribuicao para o Custeio do Servico de Ilumin	193.698,80	211.341,44	292.820,00	300.000,00	330.000,00	363.000,00	399.300,00
1.2.4.1.50.0.1.00.00.00.00.01	Contribuicao para o Custeio do Servico de Ilumr	193.698,80	211.341,44	292.820,00	300.000,00	330.000,00	363.000,00	399.300,00
1.2.4.1.50.0.2.00.00.00.00.01	Contribuicao para o Custeio do Servico de Ilumr	0,00	0,00	0,00	0,00	0,00	0,00	0,00
1.2.4.1.50.0.3.00.00.00.00.01	Contribuicao para o Custeio do Servico de Ilumr	0,00	0,00	0,00	0,00	0,00	0,00	0,00
1.2.4.1.50.0.4.00.00.00.00.01	Contribuicao para o Custeio do Servico de Ilumr	0,00	0,00	0,00	0,00	0,00	0,00	0,00
1.3.0.0.00.0.0.00.00.00.00.01	RECEITA PATRIMONIAL	37.885,06	20.753,17	98.241,14	34.500,00	37.950,00	41.745,00	45.919,50
1.3.2.0.00.0.0.00.00.00.00.01	Valores Mobiliarios	32.289,27	15.113,49	92.677,56	27.500,00	30.250,00	33.275,00	36.602,50
1.3.2.1.00.0.0.00.00.00.00.01	Juros e Correcoes Monetarias	32.227,90	6.404,71	79.677,56	14.500,00	15.950,00	17.545,00	19.299,50
1.3.2.1.01.0.0.00.00.00.00.01	Remuneracao de Depositos Bancarios	22.266,90	6.404,71	76.677,56	14.000,00	15.400,00	16.940,00	18.634,00
1.3.2.1.01.0.1.00.00.00.00.01	Remuneracao de Depositos Bancarios Princip	22.266,90	6.404,71	76.677,56	14.000,00	15.400,00	16.940,00	18.634,00
1.3.2.1.01.0.1.01.00.00.00.01	Receita de Aplicacao Poder Executivo Prin	5.450,70	1.747,83	42.124,83	7.000,00	7.700,00	8.470,00	9.317,00
1.3.2.1.01.0.1.01.01.00.00.01	Receita de Aplicacao Poder Executivo	4.166,47	1.358,35	37.439,71	6.000,00	6.600,00	7.260,00	7.986,00
1.3.2.1.01.0.1.01.02.00.00.01	Receita de Aplicacao Poder Legislativo	1.284,23	389,48	4.685,12	1.000,00	1.100,00	1.210,00	1.331,00
1.3.2.1.01.0.1.02.00.00.00.01	Receita de Aplicacao Indice de Gestao Desc	2.703,84	98,13	1.464,09	800,00	880,00	968,00	1.064,80
1.3.2.1.01.0.1.02.01.00.00.01	Receita de Aplicacao Indice de Gestao Desc	34,79	5,42	146,41	100,00	110,00	121,00	133,10
1.3.2.1.01.0.1.02.02.00.00.01	Receita de Aplicacao Indice de Gestao Desc	11,83	0,00	146,41	100,00	110,00	121,00	133,10
1.3.2.1.01.0.1.02.03.00.00.01	Receita de Aplicacao PAIF E SCFV	93,66	57,58	658,84	300,00	330,00	363,00	399,30
1.3.2.1.01.0.1.02.04.00.00.01	Receita de Aplicacao Piso Paranaense de A	202,92	9,97	512,43	300,00	330,00	363,00	399,30
1.3.2.1.01.0.1.02.05.00.00.01	Receita de Aplicacao Receita do Incentivo B	16,71	18,99	0,00	0,00	0,00	0,00	0,00
1.3.2.1.01.0.1.02.06.00.00.01	Receita de Aplicacao Acoes do COVID no S	29,79	6,17	0,00	0,00	0,00	0,00	0,00
1.3.2.1.01.0.1.02.07.00.00.01	Receita de Aplicacao FEAS Veiculo Adaptac	2.314,14	0,00	0,00	0,00	0,00	0,00	0,00
1.3.2.1.01.0.1.03.00.00.00.01	Receita de Aplicacao 5% Educacao Princip	3.172,39	654,81	13.030,48	4.000,00	4.400,00	4.840,00	5.324,00
1.3.2.1.01.0.1.03.01.00.00.01	Receita de Aplicacao 5% Educacao	150,19	142,14	1.244,48	500,00	550,00	605,00	665,50
1.3.2.1.01.0.1.03.02.00.00.01	Receita de Aplicacao 25% Educacao	111,66	61,56	1.244,48	500,00	550,00	605,00	665,50
1.3.2.1.01.0.1.03.03.00.00.01	Receita de Aplicacao Alienacao de Ativos de	44,01	10,25	146,41	100,00	110,00	121,00	133,10
1.3.2.1.01.0.1.03.04.00.00.01	Receita de Aplicacao FUNDEB	2.267,39	402,69	9.223,83	2.000,00	2.200,00	2.420,00	2.662,00
1.3.2.1.01.0.1.03.05.00.00.01	Receita de Aplicacao PNAE	37,00	8,37	292,82	200,00	220,00	242,00	266,20
1.3.2.1.01.0.1.03.06.00.00.01	Receita de Aplicacao PNATE	30,75	6,46	292,82	200,00	220,00	242,00	266,20
1.3.2.1.01.0.1.03.07.00.00.01	Receita de Aplicacao PDDE	0,00	0,09	146,41	100,00	110,00	121,00	133,10
1.3.2.1.01.0.1.03.08.00.00.01	Receita de Aplicacao PETE SEED	30,22	12,34	146,41	200,00	220,00	242,00	266,20
1.3.2.1.01.0.1.03.09.00.00.01	Receita de Aplicacao Quota Salario Educaca	61,78	9,59	292,82	200,00	220,00	242,00	266,20
1.3.2.1.01.0.1.03.10.00.00.01	Receita de Aplicacao PAC 2 N. 208560/2014	361,89	0,00	0,00	0,00	0,00	0,00	0,00
1.3.2.1.01.0.1.03.11.00.00.01	Receita de Aplicacao Brasil Carinhoso	77,50	1,32	0,00	0,00	0,00	0,00	0,00
1.3.2.1.01.0.1.04.00.00.00.01	Receita de Aplicacao 15% Saude Principal	8.887,29	803,95	16.544,33	1.400,00	1.540,00	1.694,00	1.863,40
1.3.2.1.01.0.1.04.01.00.00.01	Receita de Aplicacao 15% Saude	749,22	197,47	5.563,58	800,00	880,00	968,00	1.064,80
1.3.2.1.01.0.1.04.02.00.00.01	Receita de Aplicacao Alienacao de Ativos de	1.159,26	35,17	146,41	100,00	110,00	121,00	133,10
1.3.2.1.01.0.1.04.03.00.00.01	Receita de Aplicacao Atencao Primaria	646,92	116,96	9.331,52	200,00	220,00	242,00	266,20
1.3.2.1.01.0.1.04.04.00.00.01	Receita de Aplicacao APSUS Custeio	0,00	55,58	1.210,00	200,00	220,00	242,00	266,20
1.3.2.1.01.0.1.04.05.00.00.01	Receita de Aplicacao Fracao Especializada	0,00	0,00	292,82	100,00	110,00	121,00	133,10
1.3.2.1.01.0.1.04.06.00.00.01	Receita de Aplicacao Investimento SUS	127,62	126,38	0,00	0,00	0,00	0,00	0,00
1.3.2.1.01.0.1.04.07.00.00.01	Receita de Aplicacao APSUS Capital	517,70	272,39	0,00	0,00	0,00	0,00	0,00



ESTADO DO PARANA - PREFEITURA DO MUNICIPIO DE MIRADOR
DEMONSTRATIVO DA RECEITA CORRENTE LÍQUIDA
PLANO PLURIANUAL - PPA de 2022/2025
Receitas Arrecadadas 2019/2020, Orçadas 2021 e Estimadas 2022/2025

R\$ 1,00

CÓDIGO	DESCRIÇÃO	RECEITA ARRECADADA		ORÇADA	ESTIMADA				
		2019	2020	2021	2022	2023	2024	2025	
1.3.2.1.01.0.1.04.08.00.00.01	Receita de Aplicacao Construcão de Unidada	1.715,94	0,00	0,00	0,00	0,00	0,00	0,00	
1.3.2.1.01.0.1.04.09.00.00.01	Receita de Aplicacao APSUS Capital	3.826,75	0,00	0,00	0,00	0,00	0,00	0,00	
1.3.2.1.01.0.1.04.10.00.00.01	Receita de Aplicacao VIGIASUS CUSTEIO	143,88	0,00	0,00	0,00	0,00	0,00	0,00	
1.3.2.1.01.0.1.05.00.00.00.01	Receita de Aplicacao Alienacao de Ativos de	2.052,68	3.099,99	3.513,83	800,00	880,00	968,00	1.064,80	
1.3.2.1.01.0.1.05.01.00.00.01	Receita de Aplicacao Alienacao de Ativos de	155,26	26,52	146,41	100,00	110,00	121,00	133,10	
1.3.2.1.01.0.1.05.02.00.00.01	Receita de Aplicacao CIDE	42,25	7,42	439,23	100,00	110,00	121,00	133,10	
1.3.2.1.01.0.1.05.03.00.00.01	Receita de Aplicacao COSIP	42,58	11,11	2.196,15	200,00	220,00	242,00	266,20	
1.3.2.1.01.0.1.05.04.00.00.01	Receita de Aplicacao Outros Royalties e Cor	100,57	233,20	366,02	200,00	220,00	242,00	266,20	
1.3.2.1.01.0.1.05.05.00.00.01	Receita de Aplicacao Taxas Exercício Pode	0,00	0,90	219,61	100,00	110,00	121,00	133,10	
1.3.2.1.01.0.1.05.06.00.00.01	Receita de Aplicacao Taxas Prestacao de S	0,00	1,88	146,41	100,00	110,00	121,00	133,10	
1.3.2.1.01.0.1.05.07.00.00.01	Receita de Aplicacao Receita Contrato de R	846,99	614,63	0,00	0,00	0,00	0,00	0,00	
1.3.2.1.01.0.1.05.08.00.00.01	Receita de Aplicacao Cessao Onerosa Pre	839,06	2.037,85	0,00	0,00	0,00	0,00	0,00	
1.3.2.1.01.0.1.05.09.00.00.01	Receita de Aplicacao Emendas Individuais Ir	25,97	166,48	0,00	0,00	0,00	0,00	0,00	
1.3.2.1.01.0.1.05.10.00.00.01	Receita de Aplicacao Contrato de Repasse I	0,00	0,00	0,00	0,00	0,00	0,00	0,00	
1.3.2.1.05.0.0.00.00.00.00.01	Juros de Titulos de Renda	9.961,00	0,00	3.000,00	500,00	550,00	605,00	665,50	
1.3.2.1.05.0.1.00.00.00.00.01	Juros de Titulos de Renda Principal	9.961,00	0,00	3.000,00	500,00	550,00	605,00	665,50	
1.3.2.3.00.0.0.00.00.00.00.01	Participacoes	61,37	8.708,78	13.000,00	13.000,00	14.300,00	15.730,00	17.303,00	
1.3.2.3.01.0.0.00.00.00.00.01	Participacoes	61,37	8.708,78	13.000,00	13.000,00	14.300,00	15.730,00	17.303,00	
1.3.2.3.01.0.1.00.00.00.00.01	Participacoes Principal	61,37	8.708,78	13.000,00	13.000,00	14.300,00	15.730,00	17.303,00	
1.3.3.0.00.0.0.00.00.00.00.01	Delegacao de Servicos Publicos Mediante Conce	239,90	0,00	0,00	0,00	0,00	0,00	0,00	
1.3.3.9.00.0.0.00.00.00.00.01	Demais Delegacoes de Servicos Publicos	239,90	0,00	0,00	0,00	0,00	0,00	0,00	
1.3.3.9.99.0.0.00.00.00.00.01	Outras Delegacoes de Servicos Publicos	239,90	0,00	0,00	0,00	0,00	0,00	0,00	
1.3.3.9.99.0.1.00.00.00.00.01	Outras Delegacoes de Servicos Publicos Prin	239,90	0,00	0,00	0,00	0,00	0,00	0,00	
1.3.3.9.99.0.1.01.00.00.00.01	Outras Receitas de Concessoes e Permissoe	239,90	0,00	0,00	0,00	0,00	0,00	0,00	
1.3.3.9.99.0.2.00.00.00.00.01	Outras Delegacoes de Servicos Publicos Mult	0,00	0,00	0,00	0,00	0,00	0,00	0,00	
1.3.3.9.99.0.2.01.00.00.00.01	Outras Receitas de Concessoes e Permissoe	0,00	0,00	0,00	0,00	0,00	0,00	0,00	
1.3.3.9.99.0.3.00.00.00.00.01	Outras Delegacoes de Servicos Publicos Divir	0,00	0,00	0,00	0,00	0,00	0,00	0,00	
1.3.3.9.99.0.3.01.00.00.00.01	Outras Receitas de Concessoes e Permissoe	0,00	0,00	0,00	0,00	0,00	0,00	0,00	
1.3.3.9.99.0.4.00.00.00.00.01	Outras Delegacoes de Servicos Publicos Divir	0,00	0,00	0,00	0,00	0,00	0,00	0,00	
1.3.3.9.99.0.4.01.00.00.00.01	Outras Receitas de Concessoes e Permissoe	0,00	0,00	0,00	0,00	0,00	0,00	0,00	
1.3.4.0.00.0.0.00.00.00.00.01	Exploracao de Recursos Naturais	5.355,89	5.639,68	5.563,58	7.000,00	7.700,00	8.470,00	9.317,00	
1.3.4.9.00.0.0.00.00.00.00.01	Exploracao de Outros Recursos Naturais	5.355,89	5.639,68	5.563,58	7.000,00	7.700,00	8.470,00	9.317,00	
1.3.4.9.99.0.0.00.00.00.00.01	Outras Delegacoes para Exploracao de Recursc	5.355,89	5.639,68	5.563,58	7.000,00	7.700,00	8.470,00	9.317,00	
1.3.4.9.99.0.1.00.00.00.00.01	Outras Delegacoes para Exploracao de Recurs	5.355,89	5.639,68	5.563,58	7.000,00	7.700,00	8.470,00	9.317,00	
1.3.4.9.99.0.1.01.00.00.00.01	Receita de Concessoes da Sanepar para o Fu	5.355,89	5.639,68	5.563,58	7.000,00	7.700,00	8.470,00	9.317,00	
1.3.4.9.99.0.2.00.00.00.00.01	Outras Delegacoes para Exploracao de Recurs	0,00	0,00	0,00	0,00	0,00	0,00	0,00	
1.3.4.9.99.0.2.01.00.00.00.01	Receita de Concessoes da Sanepar para o Fu	0,00	0,00	0,00	0,00	0,00	0,00	0,00	
1.3.4.9.99.0.3.00.00.00.00.01	Outras Delegacoes para Exploracao de Recurs	0,00	0,00	0,00	0,00	0,00	0,00	0,00	
1.3.4.9.99.0.3.01.00.00.00.01	Receita de Concessoes da Sanepar para o Fu	0,00	0,00	0,00	0,00	0,00	0,00	0,00	
1.3.4.9.99.0.4.00.00.00.00.01	Outras Delegacoes para Exploracao de Recurs	0,00	0,00	0,00	0,00	0,00	0,00	0,00	
1.3.4.9.99.0.4.01.00.00.00.01	Receita de Concessoes da Sanepar para o Fu	0,00	0,00	0,00	0,00	0,00	0,00	0,00	
1.6.0.0.00.0.0.00.00.00.00.01	RECEITA DE SERVICOS	61.933,09	37.200,45	60.100,00	40.200,00	44.220,00	48.642,00	53.506,20	
1.6.1.0.00.0.0.00.00.00.00.01	Servicos Administrativos e Comerciais Gerais	61.933,09	37.200,45	60.100,00	40.200,00	44.220,00	48.642,00	53.506,20	
1.6.1.1.00.0.0.00.00.00.00.01	Servicos Administrativos e Comerciais Gerais	61.933,09	37.200,45	60.100,00	40.200,00	44.220,00	48.642,00	53.506,20	
1.6.1.1.01.0.0.00.00.00.00.01	Servicos Administrativos e Comerciais Gerais	26.786,16	37.200,45	50.100,00	25.200,00	27.720,00	30.492,00	33.541,20	
1.6.1.1.01.0.1.00.00.00.00.01	Servicos Administrativos e Comerciais Gerais	26.720,78	37.128,88	50.000,00	25.000,00	27.500,00	30.250,00	33.275,00	
1.6.1.1.01.0.2.00.00.00.00.01	Servicos Administrativos e Comerciais Gerais	65,38	71,57	100,00	200,00	220,00	242,00	266,20	



ESTADO DO PARANA - PREFEITURA DO MUNICIPIO DE MIRADOR
DEMONSTRATIVO DA RECEITA CORRENTE LÍQUIDA
PLANO PLURIANUAL - PPA de 2022/2025
Receitas Arrecadadas 2019/2020, Orçadas 2021 e Estimadas 2022/2025

R\$ 1,00

CÓDIGO	DESCRIÇÃO	RECEITA ARRECADADA		ORÇADA		ESTIMADA			
		2019	2020	2021	2022	2023	2024	2025	
1.6.1.1.01.0.3.00.00.00.00.01	Servicos Administrativos e Comerciais Gerais	0,00	0,00	0,00	0,00	0,00	0,00	0,00	
1.6.1.1.01.0.4.00.00.00.00.01	Servicos Administrativos e Comerciais Gerais	0,00	0,00	0,00	0,00	0,00	0,00	0,00	
1.6.1.1.02.0.0.00.00.00.00.01	Inscricao em Concursos e Processos Seletivos	35.146,93	0,00	10.000,00	15.000,00	16.500,00	18.150,00	19.965,00	
1.6.1.1.02.0.1.00.00.00.00.01	Inscricao em Concursos e Processos Seletivos	35.146,93	0,00	10.000,00	15.000,00	16.500,00	18.150,00	19.965,00	
1.6.1.1.02.0.2.00.00.00.00.01	Inscricao em Concursos e Processos Seletivos	0,00	0,00	0,00	0,00	0,00	0,00	0,00	
1.6.1.1.02.0.3.00.00.00.00.01	Inscricao em Concursos e Processos Seletivos	0,00	0,00	0,00	0,00	0,00	0,00	0,00	
1.6.1.1.02.0.4.00.00.00.00.01	Inscricao em Concursos e Processos Seletivos	0,00	0,00	0,00	0,00	0,00	0,00	0,00	
1.7.0.0.00.0.0.00.00.00.00.01	TRANSFERENCIAS CORRENTES	16.805.592,43	17.054.014,00	22.920.603,40	24.526.200,00	26.978.820,00	29.676.702,00	32.644.372,20	
1.7.1.0.00.0.0.00.00.00.00.01	Transferencias da Uniao e de suas Entidades	11.818.055,32	11.929.430,00	15.522.506,10	17.486.200,00	19.234.820,00	21.158.302,00	23.274.132,20	
1.7.1.1.00.0.0.00.00.00.00.01	Transferencias Decorrentes de Participacao na I	10.385.222,91	9.954.746,50	14.179.808,50	16.100.000,00	17.710.000,00	19.481.000,00	21.429.100,00	
1.7.1.1.51.0.0.00.00.00.00.01	Cota Parte do Fundo de Participacao dos Munic	10.055.118,18	9.612.182,81	13.784.501,50	15.600.000,00	17.160.000,00	18.876.000,00	20.763.600,00	
1.7.1.1.51.1.0.00.00.00.00.01	Cota Parte do Fundo de Participacao dos Munic	9.253.460,94	8.817.734,24	12.444.850,00	14.600.000,00	16.060.000,00	17.666.000,00	19.432.600,00	
1.7.1.1.51.1.1.00.00.00.00.01	Cota Parte do Fundo de Participacao dos Muni	9.253.460,94	8.817.734,24	12.444.850,00	14.600.000,00	16.060.000,00	17.666.000,00	19.432.600,00	
1.7.1.1.51.2.0.00.00.00.00.01	Cota Parte do Fundo de Participacao do Munic	408.372,35	396.801,29	805.255,00	500.000,00	550.000,00	605.000,00	665.500,00	
1.7.1.1.51.2.1.00.00.00.00.01	Cota Parte do Fundo de Participacao do Munic	408.372,35	396.801,29	805.255,00	500.000,00	550.000,00	605.000,00	665.500,00	
1.7.1.1.51.3.0.00.00.00.00.01	Cota Parte do Fundo de Participacao dos Munic	393.284,89	397.647,28	534.396,50	500.000,00	550.000,00	605.000,00	665.500,00	
1.7.1.1.51.3.1.00.00.00.00.01	Cota Parte do Fundo de Participacao dos Muni	393.284,89	397.647,28	534.396,50	500.000,00	550.000,00	605.000,00	665.500,00	
1.7.1.1.52.0.0.00.00.00.00.01	Cota Parte do Imposto Sobre a Propriedade Ter	330.104,73	342.563,69	395.307,00	500.000,00	550.000,00	605.000,00	665.500,00	
1.7.1.1.52.0.1.00.00.00.00.01	Cota Parte do Imposto Sobre a Propriedade Te	330.104,73	342.563,69	395.307,00	500.000,00	550.000,00	605.000,00	665.500,00	
1.7.1.2.00.0.0.00.00.00.00.01	Transferencias das Compensacoes Financeiras	143.421,90	142.644,92	151.325,00	211.700,00	232.870,00	256.157,00	281.772,70	
1.7.1.2.51.0.0.00.00.00.00.01	Cota parte da Compensacao Financeira pela Ex	243,28	216,15	500,00	500,00	550,00	605,00	665,50	
1.7.1.2.51.0.1.00.00.00.00.01	Cota parte da Compensacao Financeira pela E	243,28	216,15	500,00	500,00	550,00	605,00	665,50	
1.7.1.2.52.0.0.00.00.00.00.01	Cota parte da Compensacao Financeira pela Pri	143.178,62	142.428,77	150.825,00	211.200,00	232.320,00	255.552,00	281.107,20	
1.7.1.2.52.1.0.00.00.00.00.01	Cota parte da Compensacao Financeira pela Pri	602,21	561,11	825,00	1.200,00	1.320,00	1.452,00	1.597,20	
1.7.1.2.52.1.1.00.00.00.00.01	Cota parte da Compensacao Financeira pela P	602,21	561,11	825,00	1.200,00	1.320,00	1.452,00	1.597,20	
1.7.1.2.52.4.0.00.00.00.00.01	Cota Parte do Fundo Especial do Petroleo -	142.576,41	141.867,66	150.000,00	210.000,00	231.000,00	254.100,00	279.510,00	
1.7.1.2.52.4.1.00.00.00.00.01	Cota Parte do Fundo Especial do Petroleo -	142.576,41	141.867,66	150.000,00	210.000,00	231.000,00	254.100,00	279.510,00	
1.7.1.3.00.0.0.00.00.00.00.01	Transferencias de Recursos do Sistema Unico d	494.478,08	480.923,10	702.783,94	694.000,00	763.400,00	839.740,00	923.714,00	
1.7.1.3.50.0.0.00.00.00.00.01	Transferencias de Recursos do Sistema Unico d	494.478,08	480.923,10	702.783,94	694.000,00	763.400,00	839.740,00	923.714,00	
1.7.1.3.50.1.0.00.00.00.00.01	Transferencias de Recursos do Bloco de Manut	424.350,36	391.564,48	624.454,59	600.000,00	660.000,00	726.000,00	798.600,00	
1.7.1.3.50.1.1.00.00.00.00.01	Transferencias de Recursos do Bloco de Manu	424.350,36	391.564,48	624.454,59	600.000,00	660.000,00	726.000,00	798.600,00	
1.7.1.3.50.2.0.00.00.00.00.01	Transferencias de Recursos do Bloco de Manut	1.420,64	0,00	0,00	0,00	0,00	0,00	0,00	
1.7.1.3.50.2.1.00.00.00.00.01	Transferencias de Recursos do Bloco de Manu	1.420,64	0,00	0,00	0,00	0,00	0,00	0,00	
1.7.1.3.50.3.0.00.00.00.00.01	Transferencias de Recursos do Bloco de Manut	40.703,02	84.887,05	73.205,00	90.000,00	99.000,00	108.900,00	119.790,00	
1.7.1.3.50.3.1.00.00.00.00.01	Transferencias de Recursos do Bloco de Manu	40.703,02	84.887,05	73.205,00	90.000,00	99.000,00	108.900,00	119.790,00	
1.7.1.3.50.4.0.00.00.00.00.01	Transferencias de Recursos do Bloco de Manut	24.000,00	0,00	0,00	0,00	0,00	0,00	0,00	
1.7.1.3.50.4.1.00.00.00.00.01	Transferencias de Recursos do Bloco de Manu	24.000,00	0,00	0,00	0,00	0,00	0,00	0,00	
1.7.1.3.50.9.0.00.00.00.00.01	Transferencias de Recursos do Bloco de Manut	4.004,06	4.471,57	5.124,35	4.000,00	4.400,00	4.840,00	5.324,00	
1.7.1.3.50.9.1.00.00.00.00.01	Transferencias de Recursos do Bloco de Manu	4.004,06	4.471,57	5.124,35	4.000,00	4.400,00	4.840,00	5.324,00	
1.7.1.4.00.0.0.00.00.00.00.01	Transferencias de Recursos do Fundo Nacional	147.220,67	148.308,92	220.615,00	215.500,00	237.050,00	260.755,00	286.830,50	
1.7.1.4.50.0.0.00.00.00.00.01	Transferencias do Salario Educacao	100.345,71	96.112,81	153.730,50	150.000,00	165.000,00	181.500,00	199.650,00	
1.7.1.4.50.0.1.00.00.00.00.01	Transferencias do Salario Educacao Principal	100.345,71	96.112,81	153.730,50	150.000,00	165.000,00	181.500,00	199.650,00	
1.7.1.4.51.0.0.00.00.00.00.01	Transferencias Diretas do FNDE referentes ao F	0,00	1.440,00	2.928,20	3.000,00	3.300,00	3.630,00	3.993,00	
1.7.1.4.51.0.1.00.00.00.00.01	Transferencias Diretas do FNDE referentes ao	0,00	1.440,00	2.928,20	3.000,00	3.300,00	3.630,00	3.993,00	
1.7.1.4.52.0.0.00.00.00.00.01	Transferencias referentes ao Programa Naciona	38.606,00	42.233,40	52.707,60	50.000,00	55.000,00	60.500,00	66.550,00	
1.7.1.4.52.0.1.00.00.00.00.01	Transferencias referentes ao Programa Nacion	38.606,00	42.233,40	52.707,60	50.000,00	55.000,00	60.500,00	66.550,00	
1.7.1.4.53.0.0.00.00.00.00.01	Transferencias referentes ao Programa Naciona	8.268,96	7.881,54	10.248,70	11.000,00	12.100,00	13.310,00	14.641,00	



ESTADO DO PARANA - PREFEITURA DO MUNICIPIO DE MIRADOR
DEMONSTRATIVO DA RECEITA CORRENTE LÍQUIDA
PLANO PLURIANUAL - PPA de 2022/2025
Receitas Arrecadadas 2019/2020, Orçadas 2021 e Estimadas 2022/2025

R\$ 1,00

CÓDIGO	DESCRIÇÃO	RECEITA ARRECADADA		ORÇADA	ESTIMADA			
		2019	2020	2021	2022	2023	2024	2025
1.7.1.4.53.0.1.00.00.00.00.01	Transferencias referentes ao Programa Nacion	8.268,96	7.881,54	10.248,70	11.000,00	12.100,00	13.310,00	14.641,00
1.7.1.4.99.0.0.00.00.00.00.01	Outras Transferencias Diretas do Fundo Nacion	0,00	641,17	1.000,00	1.500,00	1.650,00	1.815,00	1.996,50
1.7.1.4.99.0.1.00.00.00.00.01	Outras Transferencias Diretas do Fundo Nacion	0,00	641,17	1.000,00	1.500,00	1.650,00	1.815,00	1.996,50
1.7.1.6.00.0.0.00.00.00.00.01	Transferencias de Recursos do Fundo Nacional	163.860,75	201.567,78	231.371,16	195.000,00	214.500,00	235.950,00	259.545,00
1.7.1.6.50.0.0.00.00.00.00.01	Transferencias de Recursos do Fundo Nacional	163.860,75	201.567,78	231.371,16	195.000,00	214.500,00	235.950,00	259.545,00
1.7.1.6.50.0.1.00.00.00.00.01	Transferencias de Recursos do Fundo Naciona	163.860,75	201.567,78	231.371,16	195.000,00	214.500,00	235.950,00	259.545,00
1.7.1.6.50.0.1.01.00.00.00.01	Indice de Gestao Descentralizada IGD BF	17.160,00	17.160,00	26.353,80	25.000,00	27.500,00	30.250,00	33.275,00
1.7.1.6.50.0.1.02.00.00.00.01	Indice de Gestao Descentralizada IGD SUAS	4.182,42	0,00	10.248,70	10.000,00	11.000,00	12.100,00	13.310,00
1.7.1.6.50.0.1.03.00.00.00.01	Protecao e Atendimento Integral a Familia P	82.950,00	41.534,01	105.415,20	80.000,00	88.000,00	96.800,00	106.480,00
1.7.1.6.50.0.1.04.00.00.00.01	Servico de Convivencia e Fortalecimento de V	59.568,33	43.483,77	89.353,46	80.000,00	88.000,00	96.800,00	106.480,00
1.7.1.6.50.0.1.05.00.00.00.01	Incremento Temp. ao Bloco da Prot. Soc. Bas	0,00	94.140,00	0,00	0,00	0,00	0,00	0,00
1.7.1.6.50.0.1.06.00.00.00.01	Acoes do COVID no SUAS para EPI Portaria	0,00	5.250,00	0,00	0,00	0,00	0,00	0,00
1.7.1.9.00.0.0.00.00.00.00.01	Outras Transferencias de Recursos da Uniao e	483.851,01	1.001.238,78	36.602,50	70.000,00	77.000,00	84.700,00	93.170,00
1.7.1.9.51.0.0.00.00.00.00.01	Transferencias Financeiras do ICMS -	0,00	0,00	36.602,50	30.000,00	33.000,00	36.300,00	39.930,00
1.7.1.9.51.0.1.00.00.00.00.01	Transferencias Financeiras do ICMS -	0,00	0,00	36.602,50	30.000,00	33.000,00	36.300,00	39.930,00
1.7.1.9.57.0.0.00.00.00.00.01	Transferencia Especial da Uniao	0,00	0,00	0,00	0,00	0,00	0,00	0,00
1.7.1.9.57.0.1.00.00.00.00.01	Transferencia Especial da Uniao Principal	0,00	0,00	0,00	0,00	0,00	0,00	0,00
1.7.1.9.58.0.0.00.00.00.00.01	Transferencia Obrigatoria Decorrente da Lei Cor	483.851,01	1.001.238,78	0,00	40.000,00	44.000,00	48.400,00	53.240,00
1.7.1.9.58.0.1.00.00.00.00.01	Transferencia Obrigatoria Decorrente da Lei C	483.851,01	1.001.238,78	0,00	40.000,00	44.000,00	48.400,00	53.240,00
1.7.1.9.58.0.1.01.00.00.00.01	ADO PLP 133/2020 Compensacao da Uniao	483.851,01	38.025,44	0,00	0,00	0,00	0,00	0,00
1.7.1.9.58.0.1.02.00.00.00.01	Receita do Auxilio do Prog. Fed. de Enfrentan	0,00	963.213,34	0,00	40.000,00	44.000,00	48.400,00	53.240,00
1.7.2.0.00.0.0.00.00.00.00.01	Transferencias dos Estados e do Distrito Federal	3.776.616,84	3.853.733,57	5.494.767,30	5.220.000,00	5.742.000,00	6.316.200,00	6.947.820,00
1.7.2.1.00.0.0.00.00.00.00.01	Participacao na Receita dos Estados e Distrito F	3.539.343,80	3.635.701,33	5.270.760,00	4.990.000,00	5.489.000,00	6.037.900,00	6.641.690,00
1.7.2.1.50.0.0.00.00.00.00.01	Cota Parte do ICMS	3.366.505,87	3.459.793,20	4.977.940,00	4.700.000,00	5.170.000,00	5.687.000,00	6.255.700,00
1.7.2.1.50.0.1.00.00.00.00.01	Cota Parte do ICMS Principal	3.366.505,87	3.459.793,20	4.977.940,00	4.700.000,00	5.170.000,00	5.687.000,00	6.255.700,00
1.7.2.1.51.0.0.00.00.00.00.01	Cota Parte do IPVA	110.353,40	111.472,42	190.333,00	200.000,00	220.000,00	242.000,00	266.200,00
1.7.2.1.51.0.1.00.00.00.00.01	Cota Parte do IPVA Principal	110.353,40	111.472,42	190.333,00	200.000,00	220.000,00	242.000,00	266.200,00
1.7.2.1.52.0.0.00.00.00.00.01	Cota Parte do IPI Municipios	52.921,54	56.485,85	73.205,00	70.000,00	77.000,00	84.700,00	93.170,00
1.7.2.1.52.0.1.00.00.00.00.01	Cota Parte do IPI Municipios Principal	52.921,54	56.485,85	73.205,00	70.000,00	77.000,00	84.700,00	93.170,00
1.7.2.1.53.0.0.00.00.00.00.01	Cota Parte da Contribuicao de Intervencao no D	9.562,99	7.949,86	29.282,00	20.000,00	22.000,00	24.200,00	26.620,00
1.7.2.1.53.0.1.00.00.00.00.01	Cota Parte da Contribuicao de Intervencao no I	9.562,99	7.949,86	29.282,00	20.000,00	22.000,00	24.200,00	26.620,00
1.7.2.3.00.0.0.00.00.00.00.01	Transferencias de Recursos do Sistema Unico d	72.297,63	98.411,00	64.420,40	90.000,00	99.000,00	108.900,00	119.790,00
1.7.2.3.50.0.0.00.00.00.00.01	Transferencias de Recursos do Sistema Unico d	72.297,63	98.411,00	64.420,40	90.000,00	99.000,00	108.900,00	119.790,00
1.7.2.3.50.0.1.00.00.00.00.01	Transferencias de Recursos do Sistema Unico	72.297,63	98.411,00	64.420,40	90.000,00	99.000,00	108.900,00	119.790,00
1.7.2.3.50.0.1.01.00.00.00.01	Incentivo Fin. de Custeio do Prog. de Qualific	49.275,00	98.411,00	64.420,40	90.000,00	99.000,00	108.900,00	119.790,00
1.7.2.3.50.0.1.02.00.00.00.01	Receita do Prog. Est. Qual. Vigilancia em Sa	23.022,63	0,00	0,00	0,00	0,00	0,00	0,00
1.7.2.9.00.0.0.00.00.00.00.01	Outras Transferencias dos Estados e Distrito Fe	164.975,41	119.621,24	159.586,90	140.000,00	154.000,00	169.400,00	186.340,00
1.7.2.9.51.0.0.00.00.00.00.01	Transferencias de Estados destinadas a Assiste	93.750,00	90.000,00	117.128,00	90.000,00	99.000,00	108.900,00	119.790,00
1.7.2.9.51.0.1.00.00.00.00.01	Transferencias de Estados destinadas a Assist	93.750,00	90.000,00	117.128,00	90.000,00	99.000,00	108.900,00	119.790,00
1.7.2.9.51.0.1.01.00.00.00.01	Piso Paranaense de Assistencia Social PPA	93.750,00	75.000,00	117.128,00	90.000,00	99.000,00	108.900,00	119.790,00
1.7.2.9.51.0.1.02.00.00.00.01	Receita do Incentivo Beneficio Eventual COVI	0,00	15.000,00	0,00	0,00	0,00	0,00	0,00
1.7.2.9.99.0.0.00.00.00.00.01	Outras Transferencias dos Estados e DF	71.225,41	29.621,24	42.458,90	50.000,00	55.000,00	60.500,00	66.550,00
1.7.2.9.99.0.1.00.00.00.00.01	Outras Transferencias dos Estados e DF Prin	71.225,41	29.621,24	42.458,90	50.000,00	55.000,00	60.500,00	66.550,00
1.7.2.9.99.0.1.01.00.00.00.01	Programa Estadual de Transporte Escolar P	71.225,41	29.621,24	42.458,90	50.000,00	55.000,00	60.500,00	66.550,00
1.7.5.0.00.0.0.00.00.00.00.01	Transferencias de Outras Instituicoes Publicas	1.210.920,27	1.270.850,43	1.903.330,00	1.820.000,00	2.002.000,00	2.202.200,00	2.422.420,00
1.7.5.1.00.0.0.00.00.00.00.01	Transferencias de Recursos do Fundo de Manut	1.210.920,27	1.270.850,43	1.903.330,00	1.820.000,00	2.002.000,00	2.202.200,00	2.422.420,00
1.7.5.1.50.0.0.00.00.00.00.01	Transferencias de Recursos do Fundo de Manu	1.210.920,27	1.270.850,43	1.903.330,00	1.820.000,00	2.002.000,00	2.202.200,00	2.422.420,00



ESTADO DO PARANA - PREFEITURA DO MUNICIPIO DE MIRADOR
DEMONSTRATIVO DA RECEITA CORRENTE LÍQUIDA
PLANO PLURIANUAL - PPA de 2022/2025
Receitas Arrecadadas 2019/2020, Orçadas 2021 e Estimadas 2022/2025

R\$ 1,00

CÓDIGO	DESCRIÇÃO	RECEITA ARRECADADA		ORÇADA	ESTIMADA			
		2019	2020	2021	2022	2023	2024	2025
1.7.5.1.50.0.1.00.00.00.00.01	Transferencias de Recursos do Fundo de Man	1.210.920,27	1.270.850,43	1.903.330,00	1.820.000,00	2.002.000,00	2.202.200,00	2.422.420,00
1.9.0.0.00.0.0.00.00.00.00.01	OUTRAS RECEITAS CORRENTES	10.081,21	60.668,21	7.979,33	8.400,00	9.240,00	10.164,00	11.180,40
1.9.1.0.00.0.0.00.00.00.00.01	Multas Administrativas, Contratuais e Judiciais	0,00	0,00	512,42	350,00	385,00	423,50	465,85
1.9.1.1.00.0.0.00.00.00.00.01	Multas Administrativas, Contratuais e Judiciais	0,00	0,00	512,42	350,00	385,00	423,50	465,85
1.9.1.1.09.0.0.00.00.00.00.01	Multas e Juros Previstos em Contratos	0,00	0,00	512,42	350,00	385,00	423,50	465,85
1.9.1.1.09.0.1.00.00.00.00.01	Multas e Juros Previstos em Contratos Princí	0,00	0,00	292,82	200,00	220,00	242,00	266,20
1.9.1.1.09.0.2.00.00.00.00.01	Multas e Juros Previstos em Contratos Multas	0,00	0,00	73,20	50,00	55,00	60,50	66,55
1.9.1.1.09.0.3.00.00.00.00.01	Multas e Juros Previstos em Contratos Divida	0,00	0,00	73,20	50,00	55,00	60,50	66,55
1.9.1.1.09.0.4.00.00.00.00.01	Multas e Juros Previstos em Contratos Divida	0,00	0,00	73,20	50,00	55,00	60,50	66,55
1.9.2.0.00.0.0.00.00.00.00.01	Indenizacoes, Restituicoes e Ressarcimentos	10.081,21	60.668,21	7.466,91	8.050,00	8.855,00	9.740,50	10.714,55
1.9.2.1.00.0.0.00.00.00.00.01	Indenizacoes	0,00	53.471,00	0,00	0,00	0,00	0,00	0,00
1.9.2.1.03.0.0.00.00.00.00.01	Indenizacao por Sinistro	0,00	53.471,00	0,00	0,00	0,00	0,00	0,00
1.9.2.1.03.0.1.00.00.00.00.01	Indenizacao por Sinistro Principal	0,00	53.471,00	0,00	0,00	0,00	0,00	0,00
1.9.2.2.00.0.0.00.00.00.00.01	Restituicoes	10.081,21	7.197,21	7.466,91	8.050,00	8.855,00	9.740,50	10.714,55
1.9.2.2.99.0.0.00.00.00.00.01	Outras Restituicoes	10.081,21	7.197,21	7.466,91	8.050,00	8.855,00	9.740,50	10.714,55
1.9.2.2.99.0.1.00.00.00.00.01	Outras Restituicoes Principal	9.183,44	7.197,21	6.588,45	7.450,00	8.195,00	9.014,50	9.915,95
1.9.2.2.99.0.1.01.00.00.00.01	Impugnacoes e glosas determinadas pelo TCI	0,00	0,00	500,00	500,00	550,00	605,00	665,50
1.9.2.2.99.0.1.02.00.00.00.01	Restituicoes por pagamentos indevidos Prin	6.295,13	2.656,30	4.000,00	1.950,00	2.145,00	2.359,50	2.595,45
1.9.2.2.99.0.1.03.00.00.00.01	Restituicao por cancelamento de valores resti	0,00	0,00	0,00	0,00	0,00	0,00	0,00
1.9.2.2.99.0.1.04.00.00.00.01	Restituicoes por Faltas Penalidades Suspe	2.888,31	4.540,91	2.088,45	5.000,00	5.500,00	6.050,00	6.655,00
1.9.2.2.99.0.2.00.00.00.00.01	Outras Restituicoes Multas e Juros	897,77	0,00	292,82	200,00	220,00	242,00	266,20
1.9.2.2.99.0.2.01.00.00.00.01	Impugnacoes e glosas determinadas pelo TCI	897,77	0,00	146,41	100,00	110,00	121,00	133,10
1.9.2.2.99.0.2.02.00.00.00.01	Restituicoes por pagamentos indevidos Mult	0,00	0,00	146,41	100,00	110,00	121,00	133,10
1.9.2.2.99.0.2.03.00.00.00.01	Restituicao por cancelamento de valores resti	0,00	0,00	0,00	0,00	0,00	0,00	0,00
1.9.2.2.99.0.3.00.00.00.00.01	Outras Restituicoes Divida Ativa	0,00	0,00	292,82	200,00	220,00	242,00	266,20
1.9.2.2.99.0.3.01.00.00.00.01	Impugnacoes e glosas determinadas pelo TCI	0,00	0,00	146,41	100,00	110,00	121,00	133,10
1.9.2.2.99.0.3.02.00.00.00.01	Restituicoes por pagamentos indevidos Divic	0,00	0,00	146,41	100,00	110,00	121,00	133,10
1.9.2.2.99.0.3.03.00.00.00.01	Restituicao por cancelamento de valores resti	0,00	0,00	0,00	0,00	0,00	0,00	0,00
1.9.2.2.99.0.4.00.00.00.00.01	Outras Restituicoes Divida Ativa Multas e Ju	0,00	0,00	292,82	200,00	220,00	242,00	266,20
1.9.2.2.99.0.4.01.00.00.00.01	Impugnacoes e glosas determinadas pelo TCI	0,00	0,00	146,41	100,00	110,00	121,00	133,10
1.9.2.2.99.0.4.02.00.00.00.01	Restituicoes por pagamentos indevidos Divic	0,00	0,00	146,41	100,00	110,00	121,00	133,10
1.9.2.2.99.0.4.03.00.00.00.01	Restituicao por cancelamento de valores resti	0,00	0,00	0,00	0,00	0,00	0,00	0,00
0.0.0.0.00.0.0.00.00.00.00.01	II - () DEDUÇÕES DA RECEITA CORRENTE	2.635.888,31	2.566.463,25	3.679.136,89	4.088.100,00	4.496.910,00	4.946.601,00	5.441.261,10
1.0.0.0.00.0.0.00.00.00.00.00	() RENÚNCIA	28,34	0,00	39.091,47	46.000,00	50.600,00	55.660,00	61.226,00
1.1.1.0.00.0.0.00.00.00.00.00	() IMPOSTOS, TAXAS E CONTRIBUICOES DE M	28,34	0,00	39.091,47	46.000,00	50.600,00	55.660,00	61.226,00
1.1.1.1.2.50.0.1.00.00.00.00.00	() Imposto sobre a Propriedade Predial e Terril	0,00	0,00	5.124,35	8.000,00	8.800,00	9.680,00	10.648,00
1.1.1.1.2.50.0.2.00.00.00.00.00	() Imposto sobre a Propriedade Predial e Terril	0,00	0,00	292,82	400,00	440,00	484,00	532,40
1.1.1.1.2.50.0.3.00.00.00.00.00	() Imposto sobre a Propriedade Predial e Terril	0,00	0,00	1.024,87	3.000,00	3.300,00	3.630,00	3.993,00
1.1.1.1.2.50.0.4.00.00.00.00.00	() Imposto sobre a Propriedade Predial e Terril	28,34	0,00	29.282,00	32.000,00	35.200,00	38.720,00	42.592,00
1.1.1.2.1.01.0.1.00.00.00.00.00	() Taxas de Inspecao, Controle e Fiscalizacao	0,00	0,00	732,05	600,00	660,00	726,00	798,60
1.1.1.2.1.01.0.2.00.00.00.00.00	() Taxas de Inspecao, Controle e Fiscalizacao	0,00	0,00	292,82	200,00	220,00	242,00	266,20
1.1.1.2.1.01.0.3.00.00.00.00.00	() Taxas de Inspecao, Controle e Fiscalizacao	0,00	0,00	292,82	200,00	220,00	242,00	266,20
1.1.1.2.1.01.0.4.00.00.00.00.00	() Taxas de Inspecao, Controle e Fiscalizacao	0,00	0,00	292,82	200,00	220,00	242,00	266,20
1.1.1.2.2.01.0.1.00.00.00.00.00	() Taxas pela Prestacao de Servicos em Geral	0,00	0,00	878,46	500,00	550,00	605,00	665,50
1.1.1.2.2.01.0.2.00.00.00.00.00	() Taxas pela Prestacao de Servicos em Geral	0,00	0,00	292,82	200,00	220,00	242,00	266,20
1.1.1.2.2.01.0.3.00.00.00.00.00	() Taxas pela Prestacao de Servicos em Geral	0,00	0,00	292,82	500,00	550,00	605,00	665,50
1.1.1.2.2.01.0.4.00.00.00.00.00	() Taxas pela Prestacao de Servicos em Geral	0,00	0,00	292,82	200,00	220,00	242,00	266,20



ESTADO DO PARANA - PREFEITURA DO MUNICIPIO DE MIRADOR

DESPESAS POR FUNÇÕES E SUBFUNÇÕES

PLANO PLURIANUAL - PPA de 2022/2025

Despesas Previstas 2022/2025

R\$ 1,00

FUNÇÃO	SUB FUNÇÃO	DESCRIÇÃO	PREVISTA			
			2022	2023	2024	2025
01		LEGISLATIVA	1.405.824,43	1.528.849,00	1.681.733,90	1.849.907,29
	031	ACAO LEGISLATIVA	1.265.065,30	1.375.771,95	1.513.349,15	1.664.684,07
	124	CONTROLE INTERNO	140.759,13	153.077,05	168.384,75	185.223,22
04		ADMINISTRACAO	3.890.000,00	4.279.000,00	4.706.900,00	5.177.590,00
	121	PLANEJAMENTO E ORCAMENTO	450.000,00	495.000,00	544.500,00	598.950,00
	122	ADMINISTRACAO GERAL	2.660.000,00	2.926.000,00	3.218.600,00	3.540.460,00
	123	ADMINISTRACAO FINANCEIRA	300.000,00	330.000,00	363.000,00	399.300,00
	124	CONTROLE INTERNO	150.000,00	165.000,00	181.500,00	199.650,00
	128	FORMACAO DE RECURSOS HUMANOS	150.000,00	165.000,00	181.500,00	199.650,00
	129	ADMINISTRACAO DE RECEITAS	180.000,00	198.000,00	217.800,00	239.580,00
08		ASSISTENCIA SOCIAL	1.490.000,00	1.639.000,00	1.802.900,00	1.983.190,00
	241	ASSISTENCIA AO IDOSO	40.000,00	44.000,00	48.400,00	53.240,00
	243	ASSISTENCIA A CRIANCA E AO ADOLESCEN'	500.000,00	550.000,00	605.000,00	665.500,00
	244	ASSISTENCIA COMUNITARIA	950.000,00	1.045.000,00	1.149.500,00	1.264.450,00
10		SAUDE	5.410.000,00	5.951.000,00	6.546.100,00	7.200.710,00
	301	ATENCAO BASICA	5.170.000,00	5.687.000,00	6.255.700,00	6.881.270,00
	304	VIGILANCIA SANITARIA	90.000,00	99.000,00	108.900,00	119.790,00
	305	VIGILANCIA EPIDEMIOLOGICA	150.000,00	165.000,00	181.500,00	199.650,00
12		EDUCACAO	5.160.000,00	5.676.000,00	6.243.600,00	6.867.960,00
	361	ENSINO FUNDAMENTAL	3.150.000,00	3.465.000,00	3.811.500,00	4.192.650,00
	365	EDUCACAO INFANTIL	1.870.000,00	2.057.000,00	2.262.700,00	2.488.970,00
	366	EDUCACAO DE JOVENS E ADULTOS	95.000,00	104.500,00	114.950,00	126.445,00
	367	EDUCACAO ESPECIAL	45.000,00	49.500,00	54.450,00	59.895,00
13		CULTURA	150.000,00	165.000,00	181.500,00	199.650,00
	392	DIFUSAO CULTURAL	150.000,00	165.000,00	181.500,00	199.650,00
15		URBANISMO	1.240.675,57	1.382.301,00	1.520.531,10	1.672.584,21
	451	INFRA ESTRUTURA URBANA	360.675,57	414.301,00	455.731,10	501.304,21
	452	SERVICOS URBANOS	880.000,00	968.000,00	1.064.800,00	1.171.280,00
16		HABITACAO	30.000,00	33.000,00	36.300,00	39.930,00
	482	HABITACAO URBANA	30.000,00	33.000,00	36.300,00	39.930,00
17		SANEAMENTO	35.000,00	38.500,00	42.350,00	46.585,00
	512	SANEAMENTO BASICO URBANO	35.000,00	38.500,00	42.350,00	46.585,00
18		GESTAO AMBIENTAL	120.000,00	132.000,00	145.200,00	159.720,00
	542	CONTROLE AMBIENTAL	120.000,00	132.000,00	145.200,00	159.720,00
20		AGRICULTURA	390.000,00	429.000,00	471.900,00	519.090,00
	606	EXTENSAO RURAL	390.000,00	429.000,00	471.900,00	519.090,00
22		INDUSTRIA	30.000,00	33.000,00	36.300,00	39.930,00
	661	PROMOCAO INDUSTRIAL	30.000,00	33.000,00	36.300,00	39.930,00
23		COMERCIO E SERVICOS	60.000,00	66.000,00	72.600,00	79.860,00
	691	PROMOCAO COMERCIAL	30.000,00	33.000,00	36.300,00	39.930,00
	695	TURISMO	30.000,00	33.000,00	36.300,00	39.930,00
25		ENERGIA	400.000,00	440.000,00	484.000,00	532.400,00
	752	ENERGIA ELETRICA	400.000,00	440.000,00	484.000,00	532.400,00
26		TRANSPORTE	1.300.000,00	1.430.000,00	1.573.000,00	1.730.300,00
	782	TRANSPORTE RODOVIARIO	1.300.000,00	1.430.000,00	1.573.000,00	1.730.300,00
27		DESPORTO E LAZER	150.000,00	165.000,00	181.500,00	199.650,00
	812	DESPORTO COMUNITARIO	150.000,00	165.000,00	181.500,00	199.650,00
28		ENCARGOS ESPECIAIS	330.000,00	363.000,00	399.300,00	439.230,00
	843	SERVICO DA DIVIDA INTERNA	100.000,00	110.000,00	121.000,00	133.100,00
	846	OUTROS ENCARGOS ESPECIAIS	230.000,00	253.000,00	278.300,00	306.130,00
99		RESERVA DE CONTINGENCIA OU RESERVA LI	108.500,00	119.350,00	131.285,00	144.413,50
	999	RESERVA DE CONTINGENCIA	108.500,00	119.350,00	131.285,00	144.413,50
TOTAL GERAL			21.700.000,00	23.870.000,00	26.257.000,00	28.882.700,00

FABIANO MARCOS DA SILVA TRAVAIN
PREFEITO MUNICIPALKLEVERSON MILTON A. DE SOUZA
CONTADOR CRC PR-049445/O-5LINDORVAL MIRANDA
SECRETARIO M. DA FAZENDA

MUNICIPIO DE MIRADOR

Página: 001



CARLA RAMOS CANAVER
CONTROLADORA INTERNA

PLANO PLURIANUAL - PPA - 2022/2025

Lei Original

Órgão:	01	PODER LEGISLATIVO			
Unidade:	01.001	CAMARA MUNICIPAL			
Ação:	1001	AMPLIACAO E REFORMA DO PREDIO DA CAMARA			
Reduzido:	0001		Situação: Nova	Ano	Metas Físicas
Função:	01	LEGISLATIVA		2022	1,00
SubFunção:	031	ACAO LEGISLATIVA		2023	1,00
Programa:	0001	PROCEDIMENTOS LEGISLATIVOS		2024	1,00
Nat. Despesa:				2025	1,00
Produto:	0001	CONSTRUIR, REFORMAR E	Unidade: METROS	Total	4,00
					Metas Financeiras
					70.378,94
					76.537,85
					84.191,64
					92.610,80
					323.719,23

Total da Ação: 323.719,23

Ação:	1002	AQUISICAO DE VEICULO PARA O LEGISLATIVO			
Reduzido:	0002		Situação: Nova	Ano	Metas Físicas
Função:	01	LEGISLATIVA		2022	1,00
SubFunção:	031	ACAO LEGISLATIVA		2023	1,00
Programa:	0001	PROCEDIMENTOS LEGISLATIVOS		2024	1,00
Nat. Despesa:				2025	1,00
Produto:	0002	VEICULOS	Unidade: UNIDADES	Total	4,00
					Metas Financeiras
					61.645,01
					67.039,60
					73.743,56
					81.117,92
					283.546,09

Total da Ação: 283.546,09

Ação:	2001	MANUTENCAO DAS ATIVIDADES LEGISLATIVAS			
Reduzido:	0003		Situação: Nova	Ano	Metas Físicas
Função:	01	LEGISLATIVA		2022	1,00
SubFunção:	031	ACAO LEGISLATIVA		2023	1,00
Programa:	0001	PROCEDIMENTOS LEGISLATIVOS		2024	1,00
Nat. Despesa:				2025	1,00
Produto:	0003	PROMOVER A INTEGRACAO DAS	Unidade: ACOES	Total	4,00
					Metas Financeiras
					1.133.041,35
					1.232.194,50
					1.355.413,95
					1.490.955,35
					5.211.605,15

Total da Ação: 5.211.605,15

Total da Unidade: 5.818.870,47

Unidade:	01.002	CONTROLADORIA			
Ação:	2002	MANUTENCAO DO SISTEMA DE CONTROLE INTERNO			
Reduzido:	0004		Situação: Nova	Ano	Metas Físicas
Função:	01	LEGISLATIVA		2022	1,00
SubFunção:	124	CONTROLE INTERNO		2023	1,00
Programa:	0001	PROCEDIMENTOS LEGISLATIVOS		2024	1,00
Nat. Despesa:				2025	1,00
Produto:	0003	PROMOVER A INTEGRACAO DAS	Unidade: ACOES	Total	4,00
					Metas Financeiras
					140.759,13
					153.077,05
					168.384,75
					185.223,22
					647.444,15

Total da Ação: 647.444,15

Total da Unidade: 647.444,15

Total do Órgão: 6.466.314,62

Órgão:	02	PODER EXECUTIVO			
Unidade:	02.001	GABINETE DO PREFEITO			
Ação:	2003	MANUTENCAO DO GABINETE DO PREFEITO			
Reduzido:	0005		Situação: Nova	Ano	Metas Físicas
Função:	04	ADMINISTRACAO		2022	1,00
SubFunção:	122	ADMINISTRACAO GERAL		2023	1,00
Programa:	0002	APOIO ADMINISTRATIVO		2024	1,00
Nat. Despesa:				2025	1,00
Produto:	0003	PROMOVER A INTEGRACAO DAS	Unidade: ACOES	Total	4,00
					Metas Financeiras
					700.000,00
					770.000,00
					847.000,00
					931.700,00
					3.248.700,00

Total da Ação: 3.248.700,00

Total da Unidade: 3.248.700,00

Unidade:	02.002	ASSESSORIA JURIDICA			
Ação:	2004	MANUTENCAO DA ASSESSORIA JURIDICA			
Reduzido:	0006		Situação: Nova	Ano	Metas Físicas
Função:	04	ADMINISTRACAO		2022	1,00
SubFunção:	122	ADMINISTRACAO GERAL		2023	1,00
Programa:	0002	APOIO ADMINISTRATIVO		2024	1,00
Nat. Despesa:				2025	1,00
Produto:	0003	PROMOVER A INTEGRACAO DAS	Unidade: ACOES	Total	4,00
					Metas Financeiras
					170.000,00
					187.000,00
					205.700,00
					226.270,00
					788.970,00

PLANO PLURIANUAL - PPA - 2022/2025

Lei Original

				Total da Ação:	788.970,00
				Total da Unidade:	788.970,00
Unidade:	02.003	CONTROLE INTERNO			
Ação:	2005	MANUTENCAO DO SISTEMA DE CONTROLE INTERNO			
Reduzido:	0007	Situação: Nova		Ano	Metas Físicas
Função:	04	ADMINISTRACAO		2022	1,00
SubFunção:	124	CONTROLE INTERNO		2023	1,00
Programa:	0002	APOIO ADMINISTRATIVO		2024	1,00
Nat. Despesa:				2025	1,00
Produto:	0003	PROMOVER A INTEGRACAO DAS	Unidade: ACOES	Total	4,00
				Total da Ação:	696.150,00
				Total da Unidade:	696.150,00
				Total do Órgão:	4.733.820,00
Órgão:	03	SECRETARIA MUNICIPAL DE ADMINISTRACAO			
Unidade:	03.001	SECRETARIA MUNICIPAL DE ADMINISTRACAO			
Ação:	2006	MANUTENCAO DA SECRETARIA MUN. DE ADMINISTRACAO			
Reduzido:	0008	Situação: Nova		Ano	Metas Físicas
Função:	04	ADMINISTRACAO		2022	1,00
SubFunção:	122	ADMINISTRACAO GERAL		2023	1,00
Programa:	0002	APOIO ADMINISTRATIVO		2024	1,00
Nat. Despesa:				2025	1,00
Produto:	0003	PROMOVER A INTEGRACAO DAS	Unidade: ACOES	Total	4,00
				Total da Ação:	928.200,00
				Total da Unidade:	928.200,00
Unidade:	03.002	DIVISAO DE ADMINISTRACAO			
Ação:	2007	MANUTENCAO DA DIVISAO DE ADMINISTRACAO			
Reduzido:	0009	Situação: Nova		Ano	Metas Físicas
Função:	04	ADMINISTRACAO		2022	1,00
SubFunção:	122	ADMINISTRACAO GERAL		2023	1,00
Programa:	0002	APOIO ADMINISTRATIVO		2024	1,00
Nat. Despesa:				2025	1,00
Produto:	0003	PROMOVER A INTEGRACAO DAS	Unidade: ACOES	Total	4,00
				Total da Ação:	3.248.700,00
				Total da Unidade:	3.248.700,00
Unidade:	03.003	DIVISAO DE PLANEJAMENTO URBANO, ENG E FISCALIZACAO			
Ação:	2008	MANUT. DIV. DE PLANEJAMENTO URBANO, ENGENHARIA E F			
Reduzido:	0010	Situação: Nova		Ano	Metas Físicas
Função:	04	ADMINISTRACAO		2022	1,00
SubFunção:	122	ADMINISTRACAO GERAL		2023	1,00
Programa:	0002	APOIO ADMINISTRATIVO		2024	1,00
Nat. Despesa:				2025	1,00
Produto:	0003	PROMOVER A INTEGRACAO DAS	Unidade: ACOES	Total	4,00
				Total da Ação:	928.200,00
				Total da Unidade:	928.200,00
Unidade:	03.004	DIVISAO DE RECURSOS HUMANOS			
Ação:	2009	MANUTENCAO DA DIVISAO DE RECURSOS HUMANOS			
Reduzido:	0011	Situação: Nova		Ano	Metas Físicas
Função:	04	ADMINISTRACAO		2022	1,00
SubFunção:	128	FORMACAO DE RECURSOS HUMANOS		2023	1,00
Programa:	0002	APOIO ADMINISTRATIVO		2024	1,00
Nat. Despesa:				2025	1,00
Produto:	0003	PROMOVER A INTEGRACAO DAS	Unidade: ACOES	Total	4,00
				Total da Ação:	696.150,00
				Total da Unidade:	696.150,00

PLANO PLURIANUAL - PPA - 2022/2025

Lei Original

Unidade:	03.005	DIVISAO DE LICITACAO					
Ação:	2010	MANUTENCAO DA DIVISAO DE LICITACAO					
Reduzido:	0012		Situação: Nova	Ano	Metas Físicas	Metas Financeiras	
Função:	04	ADMINISTRACAO		2022	1,00	150.000,00	
SubFunção:	122	ADMINISTRACAO GERAL		2023	1,00	165.000,00	
Programa:	0002	APOIO ADMINISTRATIVO		2024	1,00	181.500,00	
Nat. Despesa:				2025	1,00	199.650,00	
Produto:	0003	PROMOVER A INTEGRACAO DAS	Unidade: ACOES	Total	4,00	696.150,00	
						Total da Ação:	696.150,00
						Total da Unidade:	696.150,00
Unidade:	03.006	DIVISAO DE COMPRAS, CONTRATOS E ALMOXARIFADO					
Ação:	2011	MANUT. DA DIV DE COMPRAS, CONTRATOS E					
Reduzido:	0013		Situação: Nova	Ano	Metas Físicas	Metas Financeiras	
Função:	04	ADMINISTRACAO		2022	1,00	100.000,00	
SubFunção:	122	ADMINISTRACAO GERAL		2023	1,00	110.000,00	
Programa:	0002	APOIO ADMINISTRATIVO		2024	1,00	121.000,00	
Nat. Despesa:				2025	1,00	133.100,00	
Produto:	0003	PROMOVER A INTEGRACAO DAS	Unidade: ACOES	Total	4,00	464.100,00	
						Total da Ação:	464.100,00
						Total da Unidade:	464.100,00
Unidade:	03.007	DIVISAO DE CULTURA					
Ação:	2012	MANUTENCAO DA DIVISAO DE CULTURA					
Reduzido:	0014		Situação: Nova	Ano	Metas Físicas	Metas Financeiras	
Função:	13	CULTURA		2022	1,00	150.000,00	
SubFunção:	392	DIFUSAO CULTURAL		2023	1,00	165.000,00	
Programa:	0011	INCENTIVO A CULTURA E AO ESPORTE		2024	1,00	181.500,00	
Nat. Despesa:				2025	1,00	199.650,00	
Produto:	0003	PROMOVER A INTEGRACAO DAS	Unidade: ACOES	Total	4,00	696.150,00	
						Total da Ação:	696.150,00
						Total da Unidade:	696.150,00
Unidade:	03.008	DIVISAO DE ESPORTE E LAZER					
Ação:	2013	MANUTENCAO DA DIVISAO DE ESPORTE E LAZER					
Reduzido:	0015		Situação: Nova	Ano	Metas Físicas	Metas Financeiras	
Função:	27	DESPORTO E LAZER		2022	1,00	150.000,00	
SubFunção:	812	DESPORTO COMUNITARIO		2023	1,00	165.000,00	
Programa:	0011	INCENTIVO A CULTURA E AO ESPORTE		2024	1,00	181.500,00	
Nat. Despesa:				2025	1,00	199.650,00	
Produto:	0003	PROMOVER A INTEGRACAO DAS	Unidade: ACOES	Total	4,00	696.150,00	
						Total da Ação:	696.150,00
						Total da Unidade:	696.150,00
						Total do Órgão:	8.353.800,00
Órgão:	04	SECRETARIA MUNICIPAL DE FAZENDA					
Unidade:	04.001	SECRETARIA MUNICIPAL DE FAZENDA					
Ação:	2014	MANUTENCAO DA SECRETARIA MUNICIPAL DE FAZENDA					
Reduzido:	0016		Situação: Nova	Ano	Metas Físicas	Metas Financeiras	
Função:	04	ADMINISTRACAO		2022	1,00	180.000,00	
SubFunção:	123	ADMINISTRACAO FINANCEIRA		2023	1,00	198.000,00	
Programa:	0002	APOIO ADMINISTRATIVO		2024	1,00	217.800,00	
Nat. Despesa:				2025	1,00	239.580,00	
Produto:	0003	PROMOVER A INTEGRACAO DAS	Unidade: ACOES	Total	4,00	835.380,00	
						Total da Ação:	835.380,00
						Total da Unidade:	835.380,00

PLANO PLURIANUAL - PPA - 2022/2025

Lei Original

Unidade:	04.002	DIVISAO DE TESOURARIA					
Ação:	2017	MANUTENCAO DA DIVISAO DE TESOURARIA					
Reduzido:	0019	Situação: Nova		Ano	Metas Físicas	Metas Financeiras	
Função:	04	ADMINISTRACAO		2022	1,00	120.000,00	
SubFunção:	123	ADMINISTRACAO FINANCEIRA		2023	1,00	132.000,00	
Programa:	0002	APOIO ADMINISTRATIVO		2024	1,00	145.200,00	
Nat. Despesa:				2025	1,00	159.720,00	
Produto:	0003	PROMOVER A INTEGRACAO DAS	Unidade: ACOES	Total	4,00	556.920,00	
						Total da Ação:	556.920,00
Ação:	2015	CONTRIBUICAO PARA FORMACAO DO PASEP					
Reduzido:	0017	Situação: Nova		Ano	Metas Físicas	Metas Financeiras	
Função:	04	ADMINISTRACAO		2022	1,00	240.000,00	
SubFunção:	122	ADMINISTRACAO GERAL		2023	1,00	264.000,00	
Programa:	0005	FORMACAO DO PATRIMONIO DOS SERVIDORES PUBLICOS		2024	1,00	290.400,00	
Nat. Despesa:				2025	1,00	319.440,00	
Produto:	0003	PROMOVER A INTEGRACAO DAS	Unidade: ACOES	Total	4,00	1.113.840,00	
						Total da Ação:	1.113.840,00
Ação:	0001	AMORTIZACAO DAS DIVIDAS MUNICIPAIS					
Reduzido:	0063	Situação: Em andamento		Ano	Metas Físicas	Metas Financeiras	
Função:	28	ENCARGOS ESPECIAIS		2022	1,00	100.000,00	
SubFunção:	843	SERVICO DA DIVIDA INTERNA		2023	1,00	110.000,00	
Programa:	0004	AMORTIZACAO DA DIVIDA PUBLICA		2024	1,00	121.000,00	
Nat. Despesa:				2025	1,00	133.100,00	
Produto:	0003	PROMOVER A INTEGRACAO DAS	Unidade: ACOES	Total	4,00	464.100,00	
						Total da Ação:	464.100,00
Ação:	0002	SENTENCAS JUDICIAIS, INDENIZACOES E RESTITUICOES					
Reduzido:	0064	Situação: Em andamento		Ano	Metas Físicas	Metas Financeiras	
Função:	28	ENCARGOS ESPECIAIS		2022	1,00	230.000,00	
SubFunção:	846	OUTROS ENCARGOS ESPECIAIS		2023	1,00	253.000,00	
Programa:	0004	AMORTIZACAO DA DIVIDA PUBLICA		2024	1,00	278.300,00	
Nat. Despesa:				2025	1,00	306.130,00	
Produto:	0003	PROMOVER A INTEGRACAO DAS	Unidade: ACOES	Total	4,00	1.067.430,00	
						Total da Ação:	1.067.430,00
Ação:	2016	RESERVA DE CONTINGENCIA					
Reduzido:	0018	Situação: Nova		Ano	Metas Físicas	Metas Financeiras	
Função:	99	RESERVA DE CONTINGENCIA OU RESERVA LEGAL DO RPPS		2022	1,00	108.500,00	
SubFunção:	999	RESERVA DE CONTINGENCIA		2023	1,00	119.350,00	
Programa:	9999	RESERVA DE CONTINGENCIA		2024	1,00	131.285,00	
Nat. Despesa:				2025	1,00	144.413,50	
Produto:	0003	PROMOVER A INTEGRACAO DAS	Unidade: ACOES	Total	4,00	503.548,50	
						Total da Ação:	503.548,50
						Total da Unidade:	3.705.838,50
Unidade:	04.003	DIVISAO DE CONTABILIDADE, ORCAMENTO E PATRIMONIO					
Ação:	2018	MANUT. DA DIV. DE CONTABILIDADE, ORCAMENTO E PATRI					
Reduzido:	0020	Situação: Nova		Ano	Metas Físicas	Metas Financeiras	
Função:	04	ADMINISTRACAO		2022	1,00	450.000,00	
SubFunção:	121	PLANEJAMENTO E ORCAMENTO		2023	1,00	495.000,00	
Programa:	0002	APOIO ADMINISTRATIVO		2024	1,00	544.500,00	
Nat. Despesa:				2025	1,00	598.950,00	
Produto:	0003	PROMOVER A INTEGRACAO DAS	Unidade: ACOES	Total	4,00	2.088.450,00	
						Total da Ação:	2.088.450,00
						Total da Unidade:	2.088.450,00

PLANO PLURIANUAL - PPA - 2022/2025

Lei Original

Unidade:	04.004	DIVISAO DE TRIBUTOS E FISCALIZACAO			
Ação:	2019	MANUTENCAO DA DIVISAO DE TRIBUTOS E FISCALIZACAO			
Reduzido:	0021		Situação: Nova	Ano	Metas Físicas
Função:	04	ADMINISTRACAO		2022	1,00
SubFunção:	129	ADMINISTRACAO DE RECEITAS		2023	1,00
Programa:	0008	ADMINISTRACAO DE RECEITAS		2024	1,00
Nat. Despesa:				2025	1,00
Produto:	0003	PROMOVER A INTEGRACAO DAS	Unidade: ACOES	Total	4,00
					835.380,00

Total da Ação: 835.380,00
Total da Unidade: 835.380,00
Total do Órgão: 7.465.048,50

Órgão:	05	SECRETARIA MUNICIPAL DE ASSISTENCIA SOCIAL			
Unidade:	05.001	SECRETARIA MUNICIPAL DE ASSISTENCIA SOCIAL			
Ação:	2020	MANUTENCAO DA SECRETARIA DE ASSISTENCIA SOCIAL			
Reduzido:	0022		Situação: Nova	Ano	Metas Físicas
Função:	08	ASSISTENCIA SOCIAL		2022	1,00
SubFunção:	244	ASSISTENCIA COMUNITARIA		2023	1,00
Programa:	0013	ATENCAO INTEGRAL DAS ACOES DA ASSISTENCIA SOCIAL		2024	1,00
Nat. Despesa:				2025	1,00
Produto:	0003	PROMOVER A INTEGRACAO DAS	Unidade: ACOES	Total	4,00
					928.200,00

Total da Ação: 928.200,00

Ação:	2021	MANUTENCAO DO CONSELHO TUTELAR			
Reduzido:	0023		Situação: Nova	Ano	Metas Físicas
Função:	08	ASSISTENCIA SOCIAL		2022	1,00
SubFunção:	243	ASSISTENCIA A CRIANCA E AO ADOLESCENTE		2023	1,00
Programa:	0013	ATENCAO INTEGRAL DAS ACOES DA ASSISTENCIA SOCIAL		2024	1,00
Nat. Despesa:				2025	1,00
Produto:	0003	PROMOVER A INTEGRACAO DAS	Unidade: ACOES	Total	4,00
					928.200,00

Total da Ação: 928.200,00

Total da Unidade: 1.856.400,00

Unidade:	05.002	FUNDO MUNICIPAL DE ASSISTENCIA SOCIAL			
Ação:	2022	MANUTENCAO DO FUNDO MUN. DE ASSISTENCIA SOCIAL			
Reduzido:	0024		Situação: Nova	Ano	Metas Físicas
Função:	08	ASSISTENCIA SOCIAL		2022	1,00
SubFunção:	244	ASSISTENCIA COMUNITARIA		2023	1,00
Programa:	0013	ATENCAO INTEGRAL DAS ACOES DA ASSISTENCIA SOCIAL		2024	1,00
Nat. Despesa:				2025	1,00
Produto:	0003	PROMOVER A INTEGRACAO DAS	Unidade: ACOES	Total	4,00
					3.480.750,00

Total da Ação: 3.480.750,00

Total da Unidade: 3.480.750,00

Unidade:	05.003	FUNDO MUN. DOS DIREITOS DA CRIANCA E ADOLESCENTE			
Ação:	6001	MANUT. DO FUNDO MUN. DOS DIREITOS DA CRIANCA E ADO			
Reduzido:	0025		Situação: Nova	Ano	Metas Físicas
Função:	08	ASSISTENCIA SOCIAL		2022	1,00
SubFunção:	243	ASSISTENCIA A CRIANCA E AO ADOLESCENTE		2023	1,00
Programa:	0013	ATENCAO INTEGRAL DAS ACOES DA ASSISTENCIA SOCIAL		2024	1,00
Nat. Despesa:				2025	1,00
Produto:	0003	PROMOVER A INTEGRACAO DAS	Unidade: ACOES	Total	4,00
					1.392.300,00

Total da Ação: 1.392.300,00

Total da Unidade: 1.392.300,00

Unidade:	05.004	FUNDO MUNICIPAL DOS DIREITOS DO IDOSO			
Ação:	2023	MANUTENCAO DO FUNDO MUN. DOS DIREITOS DO IDOSO			

PLANO PLURIANUAL - PPA - 2022/2025
Lei Original

Reduzido: 0026	Situação: Nova	Ano	Metas Físicas	Metas Financeiras
Função: 08 ASSISTENCIA SOCIAL		2022	1,00	40.000,00
SubFunção: 241 ASSISTENCIA AO IDOSO		2023	1,00	44.000,00
Programa: 0013 ATENCAO INTEGRAL DAS ACOES DA ASSISTENCIA SOCIAL		2024	1,00	48.400,00
Nat. Despesa:		2025	1,00	53.240,00
Produto: 0003 PROMOVER A INTEGRACAO DAS Unidade: ACOES		Total	4,00	185.640,00
				Total da Ação: 185.640,00
				Total da Unidade: 185.640,00
				Total do Órgão: 6.915.090,00
Órgão: 06 SECRETARIA MUNICIPAL DE EDUCACAO				
Unidade: 06.001 SECRETARIA MUNICIPAL DE EDUCACAO				
Ação: 2024 MANUTENCAO DA SECRETARIA MUNICIPAL DE EDUCACAO				
Reduzido: 0027	Situação: Nova	Ano	Metas Físicas	Metas Financeiras
Função: 12 EDUCACAO		2022	1,00	250.000,00
SubFunção: 361 ENSINO FUNDAMENTAL		2023	1,00	275.000,00
Programa: 0010 GESTAO DE DESENVOLVIMENTO GLOBAL DA EDUCACAO		2024	1,00	302.500,00
Nat. Despesa:		2025	1,00	332.750,00
Produto: 0003 PROMOVER A INTEGRACAO DAS Unidade: ACOES		Total	4,00	1.160.250,00
				Total da Ação: 1.160.250,00
				Total da Unidade: 1.160.250,00
Unidade: 06.002 DIVISAO DE ENSINO FUNDAMENTAL				
Ação: 2025 MANUTENCAO DA DIVISAO DE ENSINO FUNDAMENTAL				
Reduzido: 0028	Situação: Nova	Ano	Metas Físicas	Metas Financeiras
Função: 12 EDUCACAO		2022	1,00	1.000.000,00
SubFunção: 361 ENSINO FUNDAMENTAL		2023	1,00	1.100.000,00
Programa: 0010 GESTAO DE DESENVOLVIMENTO GLOBAL DA EDUCACAO		2024	1,00	1.210.000,00
Nat. Despesa:		2025	1,00	1.331.000,00
Produto: 0003 PROMOVER A INTEGRACAO DAS Unidade: ACOES		Total	4,00	4.641.000,00
				Total da Ação: 4.641.000,00
Ação: 2026 MANUTENCAO DO FUNDEB 70% - FUNDAMENTAL				
Reduzido: 0029	Situação: Nova	Ano	Metas Físicas	Metas Financeiras
Função: 12 EDUCACAO		2022	1,00	1.100.000,00
SubFunção: 361 ENSINO FUNDAMENTAL		2023	1,00	1.210.000,00
Programa: 0010 GESTAO DE DESENVOLVIMENTO GLOBAL DA EDUCACAO		2024	1,00	1.331.000,00
Nat. Despesa:		2025	1,00	1.464.100,00
Produto: 0003 PROMOVER A INTEGRACAO DAS Unidade: ACOES		Total	4,00	5.105.100,00
				Total da Ação: 5.105.100,00
Ação: 2027 MANUTENCAO DO FUNDEB 30% - FUNDAMENTAL				
Reduzido: 0030	Situação: Nova	Ano	Metas Físicas	Metas Financeiras
Função: 12 EDUCACAO		2022	1,00	50.000,00
SubFunção: 361 ENSINO FUNDAMENTAL		2023	1,00	55.000,00
Programa: 0010 GESTAO DE DESENVOLVIMENTO GLOBAL DA EDUCACAO		2024	1,00	60.500,00
Nat. Despesa:		2025	1,00	66.550,00
Produto: 0003 PROMOVER A INTEGRACAO DAS Unidade: ACOES		Total	4,00	232.050,00
				Total da Ação: 232.050,00
				Total da Unidade: 9.978.150,00
Unidade: 06.003 DIVISAO DE EDUCACAO INFANTIL				
Ação: 2028 MANUTENCAO DA DIVISAO DE EDUCACAO INFANTIL				
Reduzido: 0031	Situação: Nova	Ano	Metas Físicas	Metas Financeiras
Função: 12 EDUCACAO		2022	1,00	630.000,00
SubFunção: 365 EDUCACAO INFANTIL		2023	1,00	693.000,00
Programa: 0010 GESTAO DE DESENVOLVIMENTO GLOBAL DA EDUCACAO		2024	1,00	762.300,00
Nat. Despesa:		2025	1,00	838.530,00
Produto: 0003 PROMOVER A INTEGRACAO DAS Unidade: ACOES		Total	4,00	2.923.830,00
				Total da Ação: 2.923.830,00

PLANO PLURIANUAL - PPA - 2022/2025

Lei Original

Ação:	2029	MANUTENCAO DO FUNDEB 70% - INFANTIL			
Reduzido:	0032		Situação: Nova	Ano	Metas Físicas
Função:	12	EDUCACAO		2022	1,00
SubFunção:	365	EDUCACAO INFANTIL		2023	1,00
Programa:	0010	GESTAO DE DESENVOLVIMENTO GLOBAL DA EDUCACAO		2024	1,00
Nat. Despesa:				2025	1,00
Produto:	0003	PROMOVER A INTEGRACAO DAS	Unidade: ACOES	Total	4,00
					Metas Financeiras
					620.000,00
					682.000,00
					750.200,00
					825.220,00
					2.877.420,00

Total da Ação: 2.877.420,00

Ação:	2030	MANUTENCAO DO FUNDEB 30% - INFANTIL			
Reduzido:	0033		Situação: Nova	Ano	Metas Físicas
Função:	12	EDUCACAO		2022	1,00
SubFunção:	365	EDUCACAO INFANTIL		2023	1,00
Programa:	0010	GESTAO DE DESENVOLVIMENTO GLOBAL DA EDUCACAO		2024	1,00
Nat. Despesa:				2025	1,00
Produto:	0001	CONSTRUIR, REFORMAR E	Unidade: METROS	Total	4,00
					Metas Financeiras
					50.000,00
					55.000,00
					60.500,00
					66.550,00
					232.050,00

Total da Ação: 232.050,00

Total da Unidade: 6.033.300,00

Unidade:	06.004	DIVISAO DE EDUCACAO ESPECIAL			
Ação:	2031	MANUTENCAO DA EDUCACAO DE JOVENS E ADULTOS			
Reduzido:	0034		Situação: Nova	Ano	Metas Físicas
Função:	12	EDUCACAO		2022	1,00
SubFunção:	366	EDUCACAO DE JOVENS E ADULTOS		2023	1,00
Programa:	0010	GESTAO DE DESENVOLVIMENTO GLOBAL DA EDUCACAO		2024	1,00
Nat. Despesa:				2025	1,00
Produto:	0003	PROMOVER A INTEGRACAO DAS	Unidade: ACOES	Total	4,00
					Metas Financeiras
					95.000,00
					104.500,00
					114.950,00
					126.445,00
					440.895,00

Total da Ação: 440.895,00

Ação:	2032	MANUTENCAO DA DIVISAO DE EDUCACAO ESPECIAL			
Reduzido:	0035		Situação: Nova	Ano	Metas Físicas
Função:	12	EDUCACAO		2022	1,00
SubFunção:	367	EDUCACAO ESPECIAL		2023	1,00
Programa:	0010	GESTAO DE DESENVOLVIMENTO GLOBAL DA EDUCACAO		2024	1,00
Nat. Despesa:				2025	1,00
Produto:	0003	PROMOVER A INTEGRACAO DAS	Unidade: ACOES	Total	4,00
					Metas Financeiras
					45.000,00
					49.500,00
					54.450,00
					59.895,00
					208.845,00

Total da Ação: 208.845,00

Total da Unidade: 649.740,00

Unidade:	06.005	DIVISAO DE TRANSPORTE ESCOLAR			
Ação:	2033	MANUTENCAO DA DIVISAO DE TRANSPORTE ESCOLAR -			
Reduzido:	0036		Situação: Nova	Ano	Metas Físicas
Função:	12	EDUCACAO		2022	1,00
SubFunção:	361	ENSINO FUNDAMENTAL		2023	1,00
Programa:	0010	GESTAO DE DESENVOLVIMENTO GLOBAL DA EDUCACAO		2024	1,00
Nat. Despesa:				2025	1,00
Produto:	0003	PROMOVER A INTEGRACAO DAS	Unidade: ACOES	Total	4,00
					Metas Financeiras
					530.000,00
					583.000,00
					641.300,00
					705.430,00
					2.459.730,00

Total da Ação: 2.459.730,00

Ação:	2034	MANUTENCAO DA DIVISAO DE TRANSPORTE ESCOLAR - INF			
Reduzido:	0037		Situação: Nova	Ano	Metas Físicas
Função:	12	EDUCACAO		2022	1,00
SubFunção:	365	EDUCACAO INFANTIL		2023	1,00
Programa:	0010	GESTAO DE DESENVOLVIMENTO GLOBAL DA EDUCACAO		2024	1,00
Nat. Despesa:				2025	1,00
Produto:	0003	PROMOVER A INTEGRACAO DAS	Unidade: ACOES	Total	4,00
					Metas Financeiras
					390.000,00
					429.000,00
					471.900,00
					519.090,00
					1.809.990,00

Total da Ação: 1.809.990,00

Total da Unidade: 4.269.720,00

PLANO PLURIANUAL - PPA - 2022/2025

Lei Original

Unidade:	06.006	DIVISAO DE MERENDA ESCOLAR			
Ação:	2035	MANUTENCAO DA DIVISAO DE MERENDA ESCOLAR - FUND.			
Reduzido:	0038		Situação: Nova	Ano	Metas Físicas
Função:	12	EDUCACAO		2022	1,00
SubFunção:	361	ENSINO FUNDAMENTAL		2023	1,00
Programa:	0010	GESTAO DE DESENVOLVIMENTO GLOBAL DA EDUCACAO		2024	1,00
Nat. Despesa:				2025	1,00
Produto:	0003	PROMOVER A INTEGRACAO DAS	Unidade: ACOES	Total	4,00
					1.021.020,00

Total da Ação: 1.021.020,00

Ação:	2036	MANUTENCAO DA DIVISAO DE MERENDA ESCOLAR - INF.			
Reduzido:	0039		Situação: Nova	Ano	Metas Físicas
Função:	12	EDUCACAO		2022	1,00
SubFunção:	365	EDUCACAO INFANTIL		2023	1,00
Programa:	0010	GESTAO DE DESENVOLVIMENTO GLOBAL DA EDUCACAO		2024	1,00
Nat. Despesa:				2025	1,00
Produto:	0003	PROMOVER A INTEGRACAO DAS	Unidade: ACOES	Total	4,00
					835.380,00

Total da Ação: 835.380,00

Total da Unidade: 1.856.400,00

Total do Órgão: 23.947.560,00

Órgão:	07	SECRETARIA MUNICIPAL DE SAUDE			
Unidade:	07.001	SECRETARIA MUNICIPAL DE SAUDE			
Ação:	2037	MANUTENCAO DA SECRETARIA MUNICIPAL DE SAUDE			
Reduzido:	0040		Situação: Nova	Ano	Metas Físicas
Função:	10	SAUDE		2022	1,00
SubFunção:	301	ATENCAO BASICA		2023	1,00
Programa:	0012	GESTAO DA POLITICA DA SAUDE MUNICIPAL		2024	1,00
Nat. Despesa:				2025	1,00
Produto:	0003	PROMOVER A INTEGRACAO DAS	Unidade: ACOES	Total	4,00
					742.560,00

Total da Ação: 742.560,00

Total da Unidade: 742.560,00

Unidade:	07.002	FUNDO MUNICIPAL DE SAUDE			
Ação:	2038	MANUTENCAO DO FUNDO MUNICIPAL DE SAUDE			
Reduzido:	0041		Situação: Nova	Ano	Metas Físicas
Função:	10	SAUDE		2022	1,00
SubFunção:	301	ATENCAO BASICA		2023	1,00
Programa:	0012	GESTAO DA POLITICA DA SAUDE MUNICIPAL		2024	1,00
Nat. Despesa:				2025	1,00
Produto:	0003	PROMOVER A INTEGRACAO DAS	Unidade: ACOES	Total	4,00
					19.492.200,00

Total da Ação: 19.492.200,00

Ação:	2039	MANUTENCAO DO PISO DE ATENCAO BASICA FIXO			
Reduzido:	0042		Situação: Nova	Ano	Metas Físicas
Função:	10	SAUDE		2022	1,00
SubFunção:	301	ATENCAO BASICA		2023	1,00
Programa:	0012	GESTAO DA POLITICA DA SAUDE MUNICIPAL		2024	1,00
Nat. Despesa:				2025	1,00
Produto:	0003	PROMOVER A INTEGRACAO DAS	Unidade: ACOES	Total	4,00
					371.280,00

Total da Ação: 371.280,00

Ação:	2040	MANUTENCAO DA ESTRATEGIA SAUDE DA FAMILIA - PSF			
Reduzido:	0043		Situação: Nova	Ano	Metas Físicas
Função:	10	SAUDE		2022	1,00
SubFunção:	301	ATENCAO BASICA		2023	1,00
Programa:	0012	GESTAO DA POLITICA DA SAUDE MUNICIPAL		2024	1,00
Nat. Despesa:				2025	1,00
Produto:	0003	PROMOVER A INTEGRACAO DAS	Unidade: ACOES	Total	4,00
					1.624.350,00

Total da Ação: 1.624.350,00

PLANO PLURIANUAL - PPA - 2022/2025

Lei Original

Ação: 2041 MANUTENCAO DOS AGENTES COMUNITARIOS DE SAUDE -					
Reduzido:	0044	Situação: Nova	Ano	Metas Físicas	Metas Financeiras
Função:	10 SAUDE		2022	1,00	260.000,00
SubFunção:	301 ATENCAO BASICA		2023	1,00	286.000,00
Programa:	0012 GESTAO DA POLITICA DA SAUDE MUNICIPAL		2024	1,00	314.600,00
Nat. Despesa:			2025	1,00	346.060,00
Produto:	0003 PROMOVER A INTEGRACAO DAS	Unidade: ACOES	Total	4,00	1.206.660,00
Total da Ação:					1.206.660,00
Ação: 2042 MANUTENCAO DO PROGRAMA SAUDE BUCAL					
Reduzido:	0045	Situação: Nova	Ano	Metas Físicas	Metas Financeiras
Função:	10 SAUDE		2022	1,00	120.000,00
SubFunção:	301 ATENCAO BASICA		2023	1,00	132.000,00
Programa:	0012 GESTAO DA POLITICA DA SAUDE MUNICIPAL		2024	1,00	145.200,00
Nat. Despesa:			2025	1,00	159.720,00
Produto:	0003 PROMOVER A INTEGRACAO DAS	Unidade: ACOES	Total	4,00	556.920,00
Total da Ação:					556.920,00
Ação: 2043 MANUTENCAO DA VIGILANCIA SANITARIA					
Reduzido:	0046	Situação: Nova	Ano	Metas Físicas	Metas Financeiras
Função:	10 SAUDE		2022	1,00	90.000,00
SubFunção:	304 VIGILANCIA SANITARIA		2023	1,00	99.000,00
Programa:	0012 GESTAO DA POLITICA DA SAUDE MUNICIPAL		2024	1,00	108.900,00
Nat. Despesa:			2025	1,00	119.790,00
Produto:	0003 PROMOVER A INTEGRACAO DAS	Unidade: ACOES	Total	4,00	417.690,00
Total da Ação:					417.690,00
Ação: 2044 MANUT. DA VIG. EPIDEMIOLOGICA E AMBIENTAL EM SAUDE					
Reduzido:	0047	Situação: Nova	Ano	Metas Físicas	Metas Financeiras
Função:	10 SAUDE		2022	1,00	150.000,00
SubFunção:	305 VIGILANCIA EPIDEMIOLOGICA		2023	1,00	165.000,00
Programa:	0012 GESTAO DA POLITICA DA SAUDE MUNICIPAL		2024	1,00	181.500,00
Nat. Despesa:			2025	1,00	199.650,00
Produto:	0003 PROMOVER A INTEGRACAO DAS	Unidade: ACOES	Total	4,00	696.150,00
Total da Ação:					696.150,00
Total da Unidade:					24.365.250,00
Unidade:	07.003	DIVISAO DE SANEAMENTO BASICO			
Ação: 2045 MANUTENCAO DA DIVISAO DE SANEAMENTO BASICO					
Reduzido:	0048	Situação: Nova	Ano	Metas Físicas	Metas Financeiras
Função:	17 SANEAMENTO		2022	1,00	35.000,00
SubFunção:	512 SANEAMENTO BASICO URBANO		2023	1,00	38.500,00
Programa:	0012 GESTAO DA POLITICA DA SAUDE MUNICIPAL		2024	1,00	42.350,00
Nat. Despesa:			2025	1,00	46.585,00
Produto:	0003 PROMOVER A INTEGRACAO DAS	Unidade: ACOES	Total	4,00	162.435,00
Total da Ação:					162.435,00
Total da Unidade:					162.435,00
Total do Órgão:					25.270.245,00
Órgão:	08	SECRETARIA MUNICIPAL DE DESENVOLVIMENTO			
Unidade:	08.001	SECRETARIA MUNICIPAL DE DESENVOLVIMENTO			
Ação: 2046 MANUT DA SECRET. MUN. DE DESENVOLVIMENTO					
Reduzido:	0049	Situação: Nova	Ano	Metas Físicas	Metas Financeiras
Função:	04 ADMINISTRACAO		2022	1,00	200.000,00
SubFunção:	122 ADMINISTRACAO GERAL		2023	1,00	220.000,00
Programa:	0003 DESENVOLVIMENTO ECONOMICO		2024	1,00	242.000,00
Nat. Despesa:			2025	1,00	266.200,00
Produto:	0003 PROMOVER A INTEGRACAO DAS	Unidade: ACOES	Total	4,00	928.200,00
Total da Ação:					928.200,00
Total da Unidade:					928.200,00

PLANO PLURIANUAL - PPA - 2022/2025

Lei Original

Unidade:	08.002	DIVISAO DE TURISMO					
Ação:	2047	MANUTENCAO DA DIVISAO DE TURISMO					
Reduzido:	0050		Situação: Nova	Ano	Metas Físicas	Metas Financeiras	
Função:	23	COMERCIO E SERVICOS		2022	1,00	30.000,00	
SubFunção:	695	TURISMO		2023	1,00	33.000,00	
Programa:	0003	DESENVOLVIMENTO ECONOMICO		2024	1,00	36.300,00	
Nat. Despesa:				2025	1,00	39.930,00	
Produto:	0003	PROMOVER A INTEGRACAO DAS	Unidade: ACOES	Total	4,00	139.230,00	
						Total da Ação:	139.230,00
						Total da Unidade:	139.230,00
Unidade:	08.003	DIVISAO DE INDUSTRIA					
Ação:	2048	MANUTENCAO DA DIVISAO DE INDUSTRIA					
Reduzido:	0051		Situação: Nova	Ano	Metas Físicas	Metas Financeiras	
Função:	22	INDUSTRIA		2022	1,00	30.000,00	
SubFunção:	661	PROMOCAO INDUSTRIAL		2023	1,00	33.000,00	
Programa:	0014	FOMENTO AO DESENVOLVIMENTO INDUSTRIAL E		2024	1,00	36.300,00	
Nat. Despesa:				2025	1,00	39.930,00	
Produto:	0003	PROMOVER A INTEGRACAO DAS	Unidade: ACOES	Total	4,00	139.230,00	
						Total da Ação:	139.230,00
						Total da Unidade:	139.230,00
Unidade:	08.004	DIVISAO DE COMERCIO					
Ação:	2049	MANUTENCAO DA DIVISAO DE COMERCIO					
Reduzido:	0052		Situação: Nova	Ano	Metas Físicas	Metas Financeiras	
Função:	23	COMERCIO E SERVICOS		2022	1,00	30.000,00	
SubFunção:	691	PROMOCAO COMERCIAL		2023	1,00	33.000,00	
Programa:	0014	FOMENTO AO DESENVOLVIMENTO INDUSTRIAL E		2024	1,00	36.300,00	
Nat. Despesa:				2025	1,00	39.930,00	
Produto:	0003	PROMOVER A INTEGRACAO DAS	Unidade: ACOES	Total	4,00	139.230,00	
						Total da Ação:	139.230,00
						Total da Unidade:	139.230,00
Unidade:	08.005	FUNDO MUNICIPAL DE HABITACAO DE INTERESSE SOCIAL					
Ação:	2050	MANUT. FUNDO MUN. DE HABITACAO DE INTERESSE SOCIAL					
Reduzido:	0053		Situação: Nova	Ano	Metas Físicas	Metas Financeiras	
Função:	16	HABITACAO		2022	1,00	30.000,00	
SubFunção:	482	HABITACAO URBANA		2023	1,00	33.000,00	
Programa:	0003	DESENVOLVIMENTO ECONOMICO		2024	1,00	36.300,00	
Nat. Despesa:				2025	1,00	39.930,00	
Produto:	0003	PROMOVER A INTEGRACAO DAS	Unidade: ACOES	Total	4,00	139.230,00	
						Total da Ação:	139.230,00
						Total da Unidade:	139.230,00
						Total do Órgão:	1.485.120,00
Órgão:	09	SECRETARIA M. DE OBRAS, VIACAO E SERVICOS URBANOS					
Unidade:	09.001	SECRETARIA M. DE OBRAS, VIACAO E SERVICOS URBANOS					
Ação:	2051	MANUT DA SEC MUN. DE OBRAS, VIACAO E SERV. URBANOS					
Reduzido:	0054		Situação: Nova	Ano	Metas Físicas	Metas Financeiras	
Função:	15	URBANISMO		2022	1,00	350.000,00	
SubFunção:	452	SERVICOS URBANOS		2023	1,00	385.000,00	
Programa:	0007	DESENVOLVIMENTO DA INFRA - ESTRUTURA URBANA		2024	1,00	423.500,00	
Nat. Despesa:				2025	1,00	465.850,00	
Produto:	0003	PROMOVER A INTEGRACAO DAS	Unidade: ACOES	Total	4,00	1.624.350,00	
						Total da Ação:	1.624.350,00
						Total da Unidade:	1.624.350,00

PLANO PLURIANUAL - PPA - 2022/2025

Lei Original

Unidade:	09.002	DIVISAO DE OBRAS					
Ação:	2052	MANUTENCAO DA DIVISAO DE OBRAS					
Reduzido:	0055		Situação: Nova	Ano	Metas Físicas	Metas Financeiras	
Função:	15	URBANISMO		2022	1,00	360.675,57	
SubFunção:	451	INFRA-ESTRUTURA URBANA		2023	1,00	414.301,00	
Programa:	0007	DESENVOLVIMENTO DA INFRA - ESTRUTURA URBANA		2024	1,00	455.731,10	
Nat. Despesa:				2025	1,00	501.304,21	
Produto:	0003	PROMOVER A INTEGRACAO DAS	Unidade: ACOES	Total	4,00	1.732.011,88	
						Total da Ação:	1.732.011,88
						Total da Unidade:	1.732.011,88
Unidade:	09.003	DIVISAO DE LIMPEZA PUBLICA E SERVICOS URBANOS					
Ação:	2053	MANUT DA DIV DE LIMPEZA PUBLICA E SERVICOS URBANOS					
Reduzido:	0056		Situação: Nova	Ano	Metas Físicas	Metas Financeiras	
Função:	15	URBANISMO		2022	1,00	530.000,00	
SubFunção:	452	SERVICOS URBANOS		2023	1,00	583.000,00	
Programa:	0007	DESENVOLVIMENTO DA INFRA - ESTRUTURA URBANA		2024	1,00	641.300,00	
Nat. Despesa:				2025	1,00	705.430,00	
Produto:	0003	PROMOVER A INTEGRACAO DAS	Unidade: ACOES	Total	4,00	2.459.730,00	
						Total da Ação:	2.459.730,00
Ação:	2054	MANUTENCAO DA ILUMINACAO PUBLICA MUNICIPAL					
Reduzido:	0057		Situação: Nova	Ano	Metas Físicas	Metas Financeiras	
Função:	25	ENERGIA		2022	1,00	400.000,00	
SubFunção:	752	ENERGIA ELETRICA		2023	1,00	440.000,00	
Programa:	0007	DESENVOLVIMENTO DA INFRA - ESTRUTURA URBANA		2024	1,00	484.000,00	
Nat. Despesa:				2025	1,00	532.400,00	
Produto:	0003	PROMOVER A INTEGRACAO DAS	Unidade: ACOES	Total	4,00	1.856.400,00	
						Total da Ação:	1.856.400,00
						Total da Unidade:	4.316.130,00
Unidade:	09.004	DIVISAO DE TRANSPORTE RODOVIARIO					
Ação:	2055	MANUTENCAO DA DIVISAO DE TRANSPORTE RODOVIARIO					
Reduzido:	0058		Situação: Nova	Ano	Metas Físicas	Metas Financeiras	
Função:	26	TRANSPORTE		2022	1,00	1.300.000,00	
SubFunção:	782	TRANSPORTE RODOVIARIO		2023	1,00	1.430.000,00	
Programa:	0006	MANUTENCAO DA INFRA - ESTRUTURA DE TRANSPORTE		2024	1,00	1.573.000,00	
Nat. Despesa:				2025	1,00	1.730.300,00	
Produto:	0003	PROMOVER A INTEGRACAO DAS	Unidade: ACOES	Total	4,00	6.033.300,00	
						Total da Ação:	6.033.300,00
						Total da Unidade:	6.033.300,00
						Total do Órgão:	13.705.791,88
Órgão:	10	SECRETARIA M. DE AGRICULTURA, PECUARIA E MEIO AMB.					
Unidade:	10.001	SECRETARIA M. DE AGRICULTURA, PECUARIA E MEIO AMB.					
Ação:	2056	MANUT. SEC. MUN DE AGRIC, PECUARIA E MEIO AMBIENTE					
Reduzido:	0059		Situação: Nova	Ano	Metas Físicas	Metas Financeiras	
Função:	20	AGRICULTURA		2022	1,00	150.000,00	
SubFunção:	606	EXTENSAO RURAL		2023	1,00	165.000,00	
Programa:	0015	GESTAO DE DESENVOLVIMENTO DA AGRICULTURA,		2024	1,00	181.500,00	
Nat. Despesa:				2025	1,00	199.650,00	
Produto:	0003	PROMOVER A INTEGRACAO DAS	Unidade: ACOES	Total	4,00	696.150,00	
						Total da Ação:	696.150,00
						Total da Unidade:	696.150,00
Unidade:	10.002	DIVISAO DE AGRICULTURA					
Ação:	2057	MANUTENCAO DA DIVISAO DE AGRICULTURA					

PLANO PLURIANUAL - PPA - 2022/2025

Lei Original

Reduzido: 0060		Situação: Nova	Ano	Metas Físicas	Metas Financeiras
Função:	20 AGRICULTURA		2022	1,00	120.000,00
SubFunção:	606 EXTENSAO RURAL		2023	1,00	132.000,00
Programa:	0015 GESTAO DE DESENVOLVIMENTO DA AGRICULTURA,		2024	1,00	145.200,00
Nat. Despesa:			2025	1,00	159.720,00
Produto:	0003 PROMOVER A INTEGRACAO DAS	Unidade: ACOES	Total	4,00	556.920,00

Total da Ação: 556.920,00

Total da Unidade: 556.920,00

Reduzido: 0061		Situação: Nova	Ano	Metas Físicas	Metas Financeiras
Função:	20 AGRICULTURA		2022	1,00	120.000,00
SubFunção:	606 EXTENSAO RURAL		2023	1,00	132.000,00
Programa:	0015 GESTAO DE DESENVOLVIMENTO DA AGRICULTURA,		2024	1,00	145.200,00
Nat. Despesa:			2025	1,00	159.720,00
Produto:	0003 PROMOVER A INTEGRACAO DAS	Unidade: ACOES	Total	4,00	556.920,00

Total da Ação: 556.920,00

Total da Unidade: 556.920,00

Reduzido: 0062		Situação: Nova	Ano	Metas Físicas	Metas Financeiras
Função:	18 GESTAO AMBIENTAL		2022	1,00	120.000,00
SubFunção:	542 CONTROLE AMBIENTAL		2023	1,00	132.000,00
Programa:	0015 GESTAO DE DESENVOLVIMENTO DA AGRICULTURA,		2024	1,00	145.200,00
Nat. Despesa:			2025	1,00	159.720,00
Produto:	0003 PROMOVER A INTEGRACAO DAS	Unidade: ACOES	Total	4,00	556.920,00


Total da Ação: 556.920,00

Total da Unidade: 556.920,00

Total do Órgão: 2.366.910,00

Total Geral: 100.709.700,00


MIRADOR 09 de Setembro de 2021




FABIANO MARCOS DA SILVA TRAVAIN
PREFEITO MUNICIPAL



KLEVERSON MILTON A. DE SOUZA
CONTADOR CRC PR-049445/O-5




LINDORVAL MIRANDA
SECRETARIO M. DA FAZENDA



CARLA RAMOS CANAVER
CONTROLADORA INTERNA

publicação legal



PREFEITURA DO MUNICÍPIO DE RONDON

ATA DE REGISTRO DE PREÇOS Nº 2021

VALIDADE: 12 (doze) meses

O MUNICÍPIO DE RONDON, ESTADO DO PARANÁ, pessoa jurídica de direito público interno, resolve...

CLÁUSULA II - DO OBJETO E VALOR

2.1. O objeto do presente ato é a aquisição de...

Table with columns: Item, Descrição, Quantidade, Preço Unit, Preço Total

CLÁUSULA III - DA VALIDADE DO REGISTRO DE PREÇOS

3.1. A presente Ata de Registro de Preços tem validade de 12 (doze) meses...

3.2. No ato de registro de preços, o licitante deverá apresentar...

3.3. O licitante deverá apresentar...

3.4. O licitante deverá apresentar...

3.5. O licitante deverá apresentar...

3.6. O licitante deverá apresentar...

3.7. O licitante deverá apresentar...

3.8. O licitante deverá apresentar...

3.9. O licitante deverá apresentar...

3.10. O licitante deverá apresentar...

3.11. O licitante deverá apresentar...

3.12. O licitante deverá apresentar...

3.13. O licitante deverá apresentar...

3.14. O licitante deverá apresentar...

3.15. O licitante deverá apresentar...

3.16. O licitante deverá apresentar...

3.17. O licitante deverá apresentar...

3.18. O licitante deverá apresentar...

3.19. O licitante deverá apresentar...

3.20. O licitante deverá apresentar...

3.21. O licitante deverá apresentar...

3.22. O licitante deverá apresentar...

3.23. O licitante deverá apresentar...

3.24. O licitante deverá apresentar...

3.25. O licitante deverá apresentar...

3.26. O licitante deverá apresentar...

3.27. O licitante deverá apresentar...

3.28. O licitante deverá apresentar...

3.29. O licitante deverá apresentar...

3.30. O licitante deverá apresentar...

3.31. O licitante deverá apresentar...

3.32. O licitante deverá apresentar...

3.33. O licitante deverá apresentar...

3.34. O licitante deverá apresentar...

3.35. O licitante deverá apresentar...

3.36. O licitante deverá apresentar...

3.37. O licitante deverá apresentar...

3.38. O licitante deverá apresentar...

3.39. O licitante deverá apresentar...

3.40. O licitante deverá apresentar...

3.41. O licitante deverá apresentar...

3.42. O licitante deverá apresentar...

3.43. O licitante deverá apresentar...

3.44. O licitante deverá apresentar...

3.45. O licitante deverá apresentar...

3.46. O licitante deverá apresentar...

3.47. O licitante deverá apresentar...

3.48. O licitante deverá apresentar...

3.49. O licitante deverá apresentar...

3.50. O licitante deverá apresentar...

3.51. O licitante deverá apresentar...

3.52. O licitante deverá apresentar...

3.53. O licitante deverá apresentar...

3.54. O licitante deverá apresentar...

3.55. O licitante deverá apresentar...

3.56. O licitante deverá apresentar...

3.57. O licitante deverá apresentar...

3.58. O licitante deverá apresentar...

3.59. O licitante deverá apresentar...

3.60. O licitante deverá apresentar...

3.61. O licitante deverá apresentar...

3.62. O licitante deverá apresentar...

3.63. O licitante deverá apresentar...

3.64. O licitante deverá apresentar...

3.65. O licitante deverá apresentar...

3.66. O licitante deverá apresentar...

3.67. O licitante deverá apresentar...

3.68. O licitante deverá apresentar...

3.69. O licitante deverá apresentar...

3.70. O licitante deverá apresentar...

3.71. O licitante deverá apresentar...

3.72. O licitante deverá apresentar...

9.1. A presente Ata de Registro de Preços tem validade de 12 (doze) meses...

9.2. O licitante deverá apresentar...

9.3. O licitante deverá apresentar...

9.4. O licitante deverá apresentar...

9.5. O licitante deverá apresentar...

9.6. O licitante deverá apresentar...

9.7. O licitante deverá apresentar...

9.8. O licitante deverá apresentar...

9.9. O licitante deverá apresentar...

9.10. O licitante deverá apresentar...

9.11. O licitante deverá apresentar...

9.12. O licitante deverá apresentar...

9.13. O licitante deverá apresentar...

9.14. O licitante deverá apresentar...

9.15. O licitante deverá apresentar...

9.16. O licitante deverá apresentar...

9.17. O licitante deverá apresentar...

9.18. O licitante deverá apresentar...

9.19. O licitante deverá apresentar...

9.20. O licitante deverá apresentar...

9.21. O licitante deverá apresentar...

9.22. O licitante deverá apresentar...

9.23. O licitante deverá apresentar...

9.24. O licitante deverá apresentar...

9.25. O licitante deverá apresentar...

9.26. O licitante deverá apresentar...

9.27. O licitante deverá apresentar...

9.28. O licitante deverá apresentar...

9.29. O licitante deverá apresentar...

9.30. O licitante deverá apresentar...

9.31. O licitante deverá apresentar...

9.32. O licitante deverá apresentar...

9.33. O licitante deverá apresentar...

9.34. O licitante deverá apresentar...

9.35. O licitante deverá apresentar...

9.36. O licitante deverá apresentar...

9.37. O licitante deverá apresentar...

9.38. O licitante deverá apresentar...

9.39. O licitante deverá apresentar...

9.40. O licitante deverá apresentar...

9.41. O licitante deverá apresentar...

9.42. O licitante deverá apresentar...

9.43. O licitante deverá apresentar...

9.44. O licitante deverá apresentar...

9.45. O licitante deverá apresentar...

9.46. O licitante deverá apresentar...

9.47. O licitante deverá apresentar...

9.48. O licitante deverá apresentar...

9.49. O licitante deverá apresentar...

9.50. O licitante deverá apresentar...

9.51. O licitante deverá apresentar...

9.52. O licitante deverá apresentar...

9.53. O licitante deverá apresentar...

9.54. O licitante deverá apresentar...

9.55. O licitante deverá apresentar...

9.56. O licitante deverá apresentar...

9.57. O licitante deverá apresentar...

9.58. O licitante deverá apresentar...

9.59. O licitante deverá apresentar...

9.60. O licitante deverá apresentar...

9.61. O licitante deverá apresentar...

9.62. O licitante deverá apresentar...

9.63. O licitante deverá apresentar...

9.64. O licitante deverá apresentar...

9.65. O licitante deverá apresentar...

9.66. O licitante deverá apresentar...

9.67. O licitante deverá apresentar...

9.68. O licitante deverá apresentar...

9.69. O licitante deverá apresentar...

9.70. O licitante deverá apresentar...

9.71. O licitante deverá apresentar...

9.72. O licitante deverá apresentar...

9.73. O licitante deverá apresentar...

9.74. O licitante deverá apresentar...

9.75. O licitante deverá apresentar...

9.76. O licitante deverá apresentar...

9.77. O licitante deverá apresentar...

9.78. O licitante deverá apresentar...

9.79. O licitante deverá apresentar...

9.80. O licitante deverá apresentar...

9.81. O licitante deverá apresentar...

9.82. O licitante deverá apresentar...

9.83. O licitante deverá apresentar...

9.84. O licitante deverá apresentar...

9.85. O licitante deverá apresentar...

9.86. O licitante deverá apresentar...

9.87. O licitante deverá apresentar...

9.88. O licitante deverá apresentar...

9.89. O licitante deverá apresentar...

9.90. O licitante deverá apresentar...

9.91. O licitante deverá apresentar...

9.92. O licitante deverá apresentar...

9.93. O licitante deverá apresentar...

PREFEITURA MUNICIPAL DE SÃO JOÃO DO CAJUI
AVISO DE CANCELAMENTO DE LICITAÇÃO
EDITAL PREÇÃO ELETRÔNICO Nº 058/2021

PREFEITURA DO MUNICÍPIO DE TAMBOARA
ESTADO DO PARANÁ
EXTRATO DE TERMO ADITIVO

MIRADOR
PREFEITURA MUNICIPAL
LEI Nº. 0535/2021, DE 09 DE SETEMBRO DE 2021

PREFEITURA MUNICIPAL DE ALTO PARANÁ
CONTRATO Nº 067007
PRONTO SERVIÇO Nº 052021

PREFEITURA MUNICIPAL DE PLANALINA DO PARANÁ
EXTRATO DE CONTRATO
DAS PARTES

ANEXO I - DOS ÓRGÃO UNIDADES E ESTRUTURA ORGANIZACIONAL
Tabela com 4 colunas: Nº ORGO, DESCRIÇÃO DO ORGO, Nº UNIDADE, DESCRIÇÃO DA UNIDADE

ANEXO II - DOS ÓRGÃO UNIDADES E ESTRUTURA ORGANIZACIONAL
Tabela com 4 colunas: Nº ORGO, DESCRIÇÃO DO ORGO, Nº UNIDADE, DESCRIÇÃO DA UNIDADE

publicação legal

www.diariodonoeste.com.br

ESTADO DO PARANÁ - PREFEITURA DO MUNICÍPIO DE WIRADOURA. DEMONSTRATIVO DAS RECEITAS POR CATEGORIA ECONÔMICA. PLANO PLURIANUAL - RPA de 2020/2025. Receitas Arrecadadas 2018/2021 e Previsão 2022/2025.

ESTADO DO PARANÁ - PREFEITURA DO MUNICÍPIO DE WIRADOURA. DEMONSTRATIVO DAS RECEITAS POR CATEGORIA ECONÔMICA. PLANO PLURIANUAL - RPA de 2020/2025. Receitas Arrecadadas 2018/2021 e Previsão 2022/2025.

ESTADO DO PARANÁ - PREFEITURA DO MUNICÍPIO DE WIRADOURA. DEMONSTRATIVO DAS RECEITAS POR CATEGORIA ECONÔMICA. PLANO PLURIANUAL - RPA de 2020/2025. Receitas Arrecadadas 2018/2021 e Previsão 2022/2025.

ESTADO DO PARANÁ - PREFEITURA DO MUNICÍPIO DE WIRADOURA. DEMONSTRATIVO DAS RECEITAS POR CATEGORIA ECONÔMICA. PLANO PLURIANUAL - RPA de 2020/2025. Receitas Arrecadadas 2018/2021 e Previsão 2022/2025.

ESTADO DO PARANÁ - PREFEITURA DO MUNICÍPIO DE WIRADOURA. DEMONSTRATIVO DAS RECEITAS POR CATEGORIA ECONÔMICA. PLANO PLURIANUAL - RPA de 2020/2025. Receitas Arrecadadas 2018/2021 e Previsão 2022/2025.

ESTADO DO PARANÁ - PREFEITURA DO MUNICÍPIO DE WIRADOURA. DEMONSTRATIVO DAS RECEITAS POR CATEGORIA ECONÔMICA. PLANO PLURIANUAL - RPA de 2020/2025. Receitas Arrecadadas 2018/2021 e Previsão 2022/2025.

ESTADO DO PARANÁ - PREFEITURA DO MUNICÍPIO DE WIRADOURA. DEMONSTRATIVO DAS RECEITAS POR CATEGORIA ECONÔMICA. PLANO PLURIANUAL - RPA de 2020/2025. Receitas Arrecadadas 2018/2021 e Previsão 2022/2025.

ESTADO DO PARANÁ - PREFEITURA DO MUNICÍPIO DE WIRADOURA. DEMONSTRATIVO DAS RECEITAS POR CATEGORIA ECONÔMICA. PLANO PLURIANUAL - RPA de 2020/2025. Receitas Arrecadadas 2018/2021 e Previsão 2022/2025.

ESTADO DO PARANÁ - PREFEITURA DO MUNICÍPIO DE WIRADOURA. DEMONSTRATIVO DAS RECEITAS POR CATEGORIA ECONÔMICA. PLANO PLURIANUAL - RPA de 2020/2025. Receitas Arrecadadas 2018/2021 e Previsão 2022/2025.

ESTADO DO PARANÁ - PREFEITURA DO MUNICÍPIO DE WIRADOURA. DEMONSTRATIVO DAS RECEITAS POR CATEGORIA ECONÔMICA. PLANO PLURIANUAL - RPA de 2020/2025. Receitas Arrecadadas 2018/2021 e Previsão 2022/2025.

ESTADO DO PARANÁ - PREFEITURA DO MUNICÍPIO DE WIRADOURA. DEMONSTRATIVO DAS RECEITAS POR CATEGORIA ECONÔMICA. PLANO PLURIANUAL - RPA de 2020/2025. Receitas Arrecadadas 2018/2021 e Previsão 2022/2025.

publicação legal

www.diariodonoroeste.com.br

Table with columns: CÓDIGO, DESCRIÇÃO, RECEITA ARRECADADA (2016-2020), ORÇADA (2021-2025), ESTIMADA (2024-2025).

Table with columns: CÓDIGO, DESCRIÇÃO, RECEITA ARRECADADA (2016-2020), ORÇADA (2021-2025), ESTIMADA (2024-2025).

Table with columns: CÓDIGO, DESCRIÇÃO, RECEITA ARRECADADA (2016-2020), ORÇADA (2021-2025), ESTIMADA (2024-2025).

Table with columns: CÓDIGO, DESCRIÇÃO, RECEITA ARRECADADA (2016-2020), ORÇADA (2021-2025), ESTIMADA (2024-2025).

Table with columns: CÓDIGO, DESCRIÇÃO, RECEITA ARRECADADA (2016-2020), ORÇADA (2021-2025), ESTIMADA (2024-2025).



ESTADO DO PARANÁ - PREFEITURA DO MUNICÍPIO DE MIRADOR
DESPESAS POR FUNÇÕES E SUBFUNÇÕES
PLANO PLURIANUAL - PPA de 2022/2025

Table showing budget details for various functions and subfunctions from 2022 to 2025, including categories like Administration, Education, and Health.

ALVARO MARCELO DA SILVA TRAVAN
NUNEVANNE MONTAN DE OLIVEIRA
CONTADOR CHEFE DE SEÇÃO
LINDA MARIA
SECRETÁRIA DE SAÚDE

SISTEMA INTEGRADO DE ORÇAMENTO DE CONTABILIDADE PÚBLICA
PREFEITURA DO MUNICÍPIO DE MIRADOR

Table showing budget details for Unidade 01 (PODER LEGISLATIVO) and Unidade 02 (PODER EXECUTIVO), including subfunctions and programs.

SISTEMA INTEGRADO DE ORÇAMENTO DE CONTABILIDADE PÚBLICA
PREFEITURA DO MUNICÍPIO DE MIRADOR

Table showing budget details for Unidade 03 (SECRETARIA MUNICIPAL DE ADMINISTRAÇÃO) and Unidade 04 (DIVISÃO DE RECURSOS HUMANOS).

