

AUDIÊNCIA PÚBLICA

AVALIAÇÃO DO CUMPRIMENTO DAS METAS FISCAIS

3º QUADRIMESTRE DE 2020



LEI DE RESPONSABILIDADE FISCAL

DA TRANSPARÊNCIA DA GESTÃO FISCAL


- ▶ Art. 48º – São instrumentos de transparência da gestão fiscal, aos quais será dada ampla divulgação, inclusive em meios eletrônicos de acesso público: os planos, orçamentos e leis de diretrizes orçamentárias; as prestações de contas e o respectivo parecer prévio; o Relatório Resumido da Execução Orçamentária e o Relatório de Gestão Fiscal; e as versões simplificadas desses documentos.

LEI DE RESPONSABILIDADE FISCAL


- ▶ Art. 9º...

§ 4º Até o final dos meses de maio, setembro e fevereiro, o Poder Executivo demonstrará e avaliará o cumprimento das metas fiscais de cada quadrimestre, em audiência pública na comissão referida no § 1º do art. 166º da Constituição ou equivalente nas Casas Legislativas estaduais e municipais.


PRINCÍPIOS

- ▶ Respeitar a legislação e os padrões éticos da sociedade com transparência administrativa;
 - ▶ Valorizar e motivar a participação social;
 - ▶ Desenvolver as atividades com transparência e responsabilidade, e
 - ▶ Manter relacionamento harmônico com todos os segmentos da sociedade e poderes constituídos.
- 

OBJETIVOS

- ▶ Demonstrar as receitas arrecadas no período;
 - ▶ Apresentar as despesas realizadas;
 - ▶ Apresentar o quadro geral das dívidas do município;
 - ▶ Permitir a interação dos munícipes com a administração municipal.
- 

RELATÓRIOS QUADRIMESTRAIS



PREFEITURA MUNICIPAL DE MIRADOR

3ª AUDIÊNCIA PÚBLICA - AVALIAÇÃO DO CUMPRIMENTO DE METAS FISCAIS

ANEXO I

RELATÓRIO QUADRIMESTRAL

EVOLUÇÃO DAS RECEITAS MUNICIPAIS

SETEMBRO À DEZEMBRO/2020

RECEITAS	Total Anual 2019	1º Quadrimestre - 2020	2º Quadrimestre - 2020	%	3º Quadrimestre - 2020	%	Total Acumulado 2020	%
Tributária	415.962,49	150.962,44	157.628,09		189.413,39		498.003,92	
Contribuições	193.698,80	75.848,66	67.250,22		68.242,56		211.341,44	
Patrimonial	37.885,06	6.086,73	12.040,60		2.625,84		20.753,17	
Serviços	61.933,09	9.074,52	19.945,70		8.180,23		37.200,45	
Transf. Correntes	16.805.592,43	5.379.558,99	5.404.557,91		6.269.897,10		17.054.014,00	
Outras Receitas	10.081,21	2.999,97	55.807,89		1.860,35		60.668,21	
(-) DESCONTOS ou RENUNCIA CONCEDIDOS	13.219,80	8.639,38	80,53		134,56		8.854,47	
(-) DEDUÇÃO FUNDEB	2.622.668,51	915.447,23	704.141,87		938.019,68		2.557.608,78	
Alienações	756,60	0,00	39.187,50		0,00		39.187,50	
Capital	795.142,75	222.715,02	370.000,00		104.196,54		696.911,56	
TOTAL GERAL	15.685.164,12	4.923.159,72	5.422.195,51	10,13	5.706.261,77	5,23	16.051.617,00	2,33

PREFEITURA MUNICIPAL DE MIRADOR

3ª AUDIÊNCIA PÚBLICA - AVALIAÇÃO DO CUMPRIMENTO DE METAS FISCAIS

ANEXO II

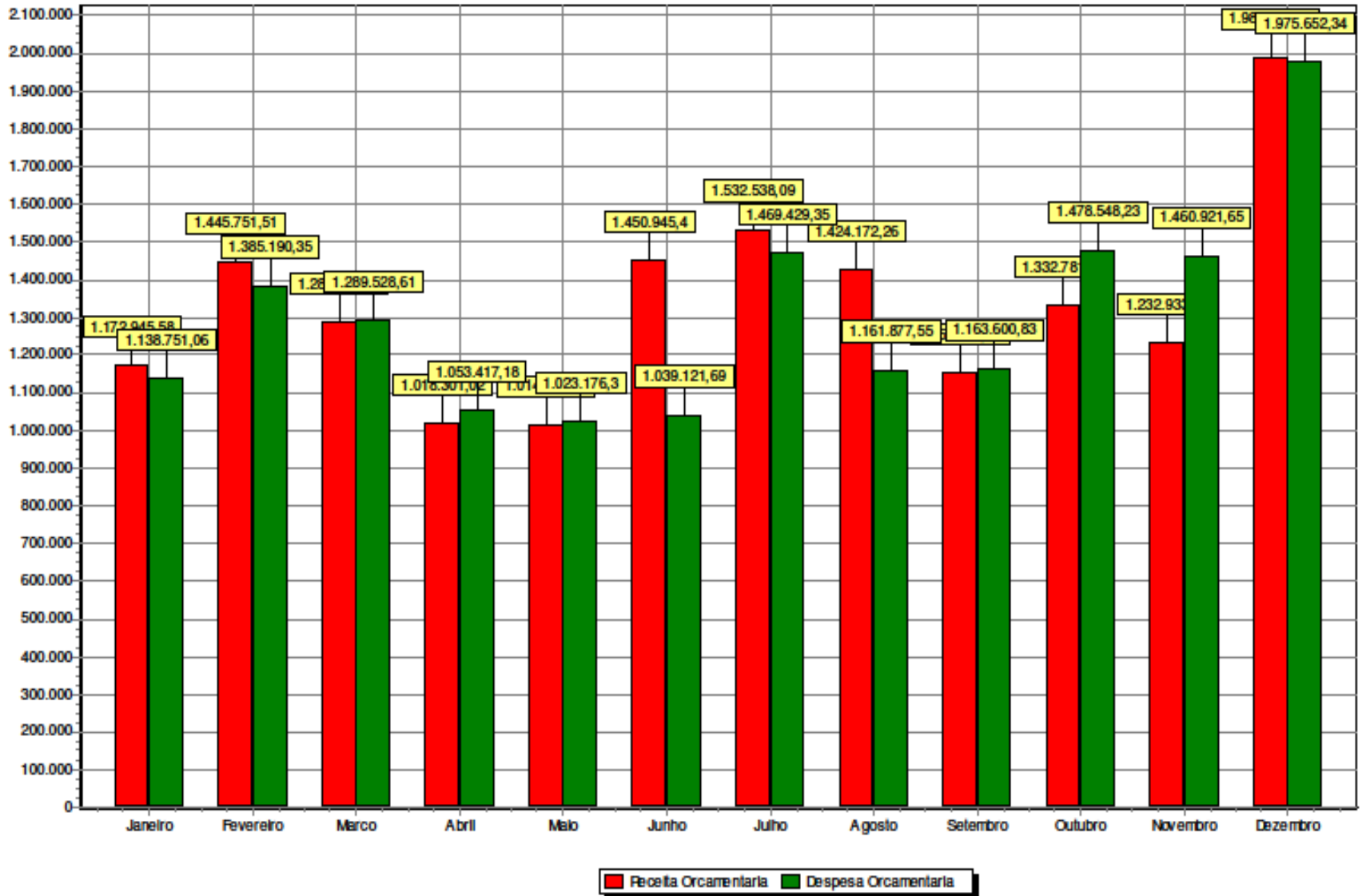
RELATÓRIO QUADRIMESTRAL

EVOLUÇÃO DA RECEITA CORRENTE LÍQUIDA


SETEMBRO À DEZEMBRO/2020

RCL	JAN	FEV	MAR	ABR	MAI	JUN	JUL	AGO	SET	OUT	NOV	DEZ
2020	R\$ 1.172.945,58	R\$ 1.445.751,51	R\$ 1.063.446,59	R\$ 1.018.301,02	R\$ 1.001.529,76	R\$ 1.250.945,40	R\$ 1.532.538,09	R\$ 1.227.994,76	R\$ 1.152.082,76	R\$ 1.332.781,27	R\$ 1.232.933,46	R\$ 1.884.267,74
2019	R\$ 1.216.357,66	R\$ 1.253.635,96	R\$ 1.053.725,89	R\$ 1.128.457,66	R\$ 1.202.753,39	R\$ 1.023.182,56	R\$ 1.438.489,67	R\$ 1.048.522,00	R\$ 937.479,50	R\$ 1.111.298,50	R\$ 1.097.990,00	R\$ 2.377.371,98
RCL - PERÍODO JANEIRO DE 2020 À DEZEMBRO DE 2020					R\$ 15.315.517,94	RCL - PERÍODO JANEIRO DE 2020 À DEZEMBRO DE 2020					R\$ 15.315.517,94	
RCL - PERÍODO JANEIRO DE 2019 À DEZEMBRO DE 2019					R\$ 14.889.264,77	RCL - PERÍODO JANEIRO DE 2019 À DEZEMBRO DE 2019					R\$ 14.889.264,77	
AUMENTO OU PERCA NO PERÍODO (2019-2018)					R\$ 426.253,17	AUMENTO OU PERCA NO PERÍODO (2019-2018)					R\$ 426.253,17	
PORCENTAGEM					2,86	PORCENTAGEM					2,86	

Demonstrativo do Exercício



DEMONSTRATIVOS DAS RECEITAS - DETALHADO -



PREFEITURA MUNICIPAL DE MIRADOR
DEMONSTRATIVO DE RECEITAS - DETALHADO

ANO 2020	1º QUADRIMESTRE	2º QUADRIMESTRE	3º QUADRIMESTRE	TOTAL 2020
RECEITAS TOTAIS	R\$ 5.847.246,33	R\$ 6.126.417,91	R\$ 6.644.416,01	R\$ 18.618.080,25
(-) DESCONTOS ou RENUNCIA CONCEDIDOS	R\$ 8.639,38	R\$ 80,53	R\$ 134,56	R\$ 8.854,47
(-) DEDUÇÃO DO FUNDEB	R\$ 915.447,23	R\$ 704.141,87	R\$ 938.019,68	R\$ 2.557.608,78
RECEITAS LÍQUIDAS	R\$ 4.923.159,72	R\$ 5.422.195,51	R\$ 5.706.261,77	R\$ 16.051.617,00

RECEITAS DO FUNDEB

ANO 2020	1º QUADRIMESTRE	2º QUADRIMESTRE	3º QUADRIMESTRE	TOTAL 2020	%
RECEITAS FUNDEB/101/102	R\$ 467.889,57	R\$ 347.958,77	R\$ 455.404,78	R\$ 1.271.253,12	49,70
DEDUÇÃO DO FUNDEB	R\$ 915.447,23	R\$ 704.141,87	R\$ 938.019,68	R\$ 2.557.608,78	100,00
PERCA DO FUNDEB	R\$ (447.557,66)	R\$ (356.183,10)	R\$ (482.614,90)	R\$ (1.286.355,66)	50,30

PREFEITURA MUNICIPAL DE MIRADOR

DEMONSTRATIVO DE RECEITAS POR FONTES DE RECURSO - DETALHADO

ANO 2020	1º QUADRIMESTRE	2º QUADRIMESTRE	3º QUADRIMESTRE	TOTAL 2020
Fonte 000 - Recursos Ordinários - Livres	R\$ 2.886.167,31	R\$ 3.063.431,28	R\$ 3.388.934,51	R\$ 9.338.533,10
Fonte 501 - Receitas de Alienações de Ativos	R\$ 9,17	R\$ 13.270,29	R\$ 4,56	R\$ 13.284,02
Fonte 504 - Outros Royalties e Compensações Fin. e Patr.	R\$ 54.780,60	R\$ 35.765,40	R\$ 52.332,12	R\$ 142.878,12
Fonte 507 - COSIP - Contribuição de Iluminação Pública	R\$ 75.856,48	R\$ 67.252,65	R\$ 68.243,42	R\$ 211.352,55
Fonte 510 - Taxas - Exercício Poder de Polícia	R\$ 5.103,27	R\$ 1.639,66	R\$ 1.625,57	R\$ 8.368,50
Fonte 511 - Taxas - Prestação de Serviços	R\$ 10.590,76	R\$ 7.985,19	R\$ 7.124,17	R\$ 25.700,12
Fonte 512 - CIDE - Lei 10.866/04	R\$ 4.548,28	R\$ 1.375,23	R\$ 2.033,77	R\$ 7.957,28
Fonte 746 - Convênio nº. 1541/2018 - Asfalto Av. São Pedro	R\$ 213.715,02	R\$ -	R\$ 56.629,54	R\$ 270.344,56
Fonte 747 - Contrato de Repasse nº. 882276/2018 - Implem.	R\$ 614,63	R\$ -	R\$ -	R\$ 614,63
Fonte 748 - Convênio nº. 327/2019 - Pavimentação Asfáltica	R\$ -	R\$ -	R\$ 7.935,00	R\$ 7.935,00
Fonte 1015 - Cessão Onerosa - Pré Sal - Lei nº. 13.885/2019	R\$ 1.357,35	R\$ 620,70	R\$ 59,80	R\$ 2.037,85
Fonte 1016 - Emendas Individuais Impositivas	R\$ -	R\$ 200.003,15	R\$ 163,33	R\$ 200.166,48
TOTAL	R\$ 3.252.742,87	R\$ 3.391.343,55	R\$ 3.585.085,79	R\$ 10.229.172,21

*** VALORES JÁ ESTÃO DEDUZIDOS A RETENÇÃO DO FUNDEB**

PREFEITURA MUNICIPAL DE MIRADOR
DEMONSTRATIVO DE RECEITAS POR FONTES DE RECURSO - DETALHADO
SECRETARIA MUNICIPAL DE EDUCAÇÃO

ANO 2020	1º QUADRIMESTRE	2º QUADRIMESTRE	3º QUADRIMESTRE	TOTAL 2020
Fonte 101 - FUNDEB 60%	R\$ 467.883,25	R\$ 347.944,19	R\$ 385.895,70	R\$ 1.201.723,14
Fonte 102 - FUNDEB 40%	R\$ 6,32	R\$ 14,58	R\$ 69.509,08	R\$ 69.529,98
Fonte 103 - 5% Sobre Transferências Constitucionais	R\$ 228.969,51	R\$ 176.062,71	R\$ 234.513,89	R\$ 639.546,11
Fonte 104 - 25% Educação	R\$ 31.677,40	R\$ 136.426,94	R\$ 146.229,31	R\$ 314.333,65
Fonte 105 - Alienação de Ativos da Educação	R\$ 1,05	R\$ 25.930,69	R\$ 8,51	R\$ 25.940,25
Fonte 107 - Salário Educação	R\$ 36.661,87	R\$ 28.771,69	R\$ 30.688,84	R\$ 96.122,40
Fonte 113 - PNATE FEDERAL	R\$ 2.304,67	R\$ 3.075,05	R\$ 2.508,28	R\$ 7.888,00
Fonte 119 - PNATE - SEED ESTADUAL	R\$ 14.615,92	R\$ 125,99	R\$ 14.891,67	R\$ 29.633,58
Fonte 122 - MERENDA - PNAE	R\$ 15.320,02	R\$ 11.563,19	R\$ 15.358,56	R\$ 42.241,77
Fonte 123 - PDDE - Programa Dinheiro Direto na Escola	R\$ -	R\$ -	R\$ 1.440,09	R\$ 1.440,09
Fonte 130 - Brasil Carinhoso - Transferência Direta	R\$ 641,49	R\$ 0,90	R\$ 0,10	R\$ 642,49
TOTAL	R\$ 798.081,50	R\$ 729.915,93	R\$ 901.044,03	R\$ 2.429.041,46
Fonte 000 - Rec. Livres	R\$ 454.796,98	R\$ 222.961,68	R\$ 356.469,54	R\$ 1.034.228,20
SOMA	R\$ 1.252.878,48	R\$ 952.877,61	R\$ 1.257.513,57	R\$ 3.463.269,66

PREFEITURA MUNICIPAL DE MIRADOR

DEMONSTRATIVO DE RECEITAS POR FONTES DE RECURSO - DETALHADO

SECRETARIA MUNICIPAL DE SAÚDE

ANO 2020	1º QUADRIMESTRE	2º QUADRIMESTRE	3º QUADRIMESTRE	TOTAL 2020
Fonte 303 - 15% Saúde - EC 29/00	R\$ 705.736,47	R\$ 635.066,10	R\$ 908.891,27	R\$ 2.249.693,84
Fonte 304 - Alienação de Ativos da Saúde	R\$ 0,54	R\$ 53.503,44	R\$ 2,19	R\$ 53.506,17
Fonte 494 - Bloco de Custeio Ações e Serv. Púb. Saúde	R\$ 134.645,90	R\$ 283.739,09	R\$ 161.121,65	R\$ 579.506,64
Fonte 500 - Bloco de Investimento na Rede de Serviços	R\$ 9.101,40	R\$ 170.066,54	R\$ 9.104,45	R\$ 188.272,39
Fonte 518 - Bloco de Investimento na Rede (Federal)	R\$ 80,19	R\$ 36,24	R\$ 30.641,95	R\$ 30.758,38
TOTAL	R\$ 849.564,50	R\$ 1.142.411,41	R\$ 1.109.761,51	R\$ 3.101.737,42
Fonte 000 - Rec. Livres	R\$ 352.177,90	R\$ 576.887,08	R\$ 558.658,44	R\$ 1.487.723,42
SOMA	R\$ 1.201.742,40	R\$ 1.719.298,49	R\$ 1.668.419,95	R\$ 4.589.460,84


PREFEITURA MUNICIPAL DE MIRADOR

DEMONSTRATIVO DE RECEITAS POR FONTES DE RECURSO - DETALHADO

SECRETARIA MUNICIPAL DE ASSISTÊNCIA SOCIAL

ANO 2020	1º QUADRIMESTRE	2º QUADRIMESTRE	3º QUADRIMESTRE	TOTAL 2020
Fonte 933 - IGD SUAS - IGD BF	R\$ 5.721,98	R\$ 4.292,94	R\$ 7.150,50	R\$ 17.165,42
Fonte 934 - Bloco de Fin. Prot. Básica - PVMC - PAIF - FEAS	R\$ 17.048,87	R\$ 133.962,24	R\$ 103.214,22	R\$ 254.225,33
Fonte 1021 - FEAS - Incentivo Benefício Eventual - COVID	R\$ -	R\$ 15.014,56	R\$ 4,43	R\$ 15.018,99
Fonte 1022 - Transf. do Sist. Único de Assist. Social - COVID	R\$ -	R\$ 5.254,88	R\$ 1,29	R\$ 5.256,17
TOTAL	R\$ 22.770,85	R\$ 158.524,62	R\$ 110.370,44	R\$ 291.665,91
Fonte 000 - Rec. Livres	R\$ 251.984,13	R\$ 137.534,94	R\$ 185.908,32	R\$ 575.427,39
SOMA	R\$ 274.754,98	R\$ 296.059,56	R\$ 296.278,76	R\$ 867.093,30

DEMONSTRATIVOS DAS DESPESAS - DETALHADO -



PREFEITURA MUNICIPAL DE MIRADOR

3ª AUDIÊNCIA PÚBLICA - AVALIAÇÃO DO CUMPRIMENTO DE METAS FISCAIS

ANEXO III

RELATÓRIO QUADRIMESTRAL

EVOLUÇÃO DAS DESPESAS MUNICIPAIS - EMPENHADAS

SETEMBRO À DEZEMBRO/2020

DESPESAS	Total Anual 2019	1º Quadrimestre - 2020	2º Quadrimestre - 2020	%	3º Quadrimestre - 2020	%	Total Acumulado 2020	%
Rateio pela Participação em Consórcio Público (CIS/SAMU/CICA)	61.806,28	20.218,86	23.760,54		20.237,97		64.217,37	
Aposentadorias e Reformas	61.619,09	16.797,47	13.325,84		16.657,30		46.780,61	
Pensões	5.786,82	1.875,60	1.881,00		2.351,25		6.107,85	
Vencimentos e Vantagens	5.552.417,07	1.996.630,86	2.063.234,80		2.581.933,11		6.641.798,77	
Obrigações Patronais	1.117.240,06	394.553,82	412.885,97		509.099,48		1.316.539,27	
Rateio pela Participação em Consórcio Público (CIS/SAMU/CICA)	32.214,15	15.670,04	19.727,80		15.924,53		51.322,37	
Outros Serv. Terceiro - P. Jurídica (CIS)	296.347,49	52.554,86	56.862,60		55.982,37		165.399,83	
Diárias	81.947,39	14.818,71	5.780,39		5.149,73		25.748,83	
Material Consumo	2.362.454,02	877.786,75	728.490,95		1.180.734,24		2.787.011,94	
Premiações Culturais, Artísticas, Científica, Desportivas e Outras	1.830,90	614,10	289,80		0,00		903,90	
Material, Bem ou Serviço para Distribuição Gratuita	707.238,43	199.029,67	148.329,52		178.276,03		525.635,22	
Passagens e Desp. Locomoção	5.416,69	1.148,00	0,00		9.350,00		10.498,00	
Outras Despesas de Pessoal Decorrentes de Contrato	556.420,20	53.563,82	40.255,99		36.273,51		130.093,32	
Outros Serv. Terceiro - P. Física	175.190,64	46.520,99	48.364,19		61.992,76		156.877,94	
Outros Serv. Terceiro - P. Jurídica	1.679.464,06	690.564,79	468.456,28		577.978,56		1.736.999,63	
Serviços de Tecnologia da Informação e Comunicação	345.916,40	112.944,00	117.491,50		109.859,00		340.294,50	
Auxílio - Alimentação	22.071,00	40.728,14	46.974,96		63.657,67		151.360,77	
Obrigações Tributárias e Contributiva	180.395,46	53.707,62	57.785,51		64.753,17		176.246,30	
Despesas de Exercícios Anteriores	2.640,38	0,00	0,00		0,00		0,00	
Indenizações e Restituições	178.000,57	39.116,90	0,00		0,00		39.116,90	
Rateio pela Participação em Consórcio Público (SAMU)	808,66	267,17	260,68		260,68		788,53	
Material de Consumo - Capital	17.200,00	0,00	0,00		0,00		0,00	
Obras e Instalações	492.538,48	230.451,03	323.692,15		409.628,19		963.771,37	
Equipamentos e Mat. Permanente	694.940,65	7.324,00	115.754,42		178.623,50		301.701,92	
TOTAL GERAL	14.631.904,89	4.866.887,20	4.693.604,89	(- 3,56%)	6.078.723,05	29,51	15.639.215,14	6,88

RATEIO PELA PARTICIPAÇÃO EM CONSÓRCIO PÚBLICO

Tipo de Despesa por Elemento	1º Quadrimestre	2º Quadrimestre	3º Quadrimestre	TOTAL ANUAL
Consortio Intermunicipal de Saúde - CIS	R\$ 73.605,48	R\$ 86.221,46	R\$ 78.015,39	R\$ 237.842,33
CIUENP - SAMU	R\$ 9.256,00	R\$ 9.256,00	R\$ 9.256,00	R\$ 27.768,00
Consórcio Intergestores Paraná Saúde	R\$ 715,29	R\$ -	R\$ -	R\$ 715,29
CICA	R\$ 5.134,16	R\$ 5.134,16	R\$ 5.134,16	R\$ 15.402,48
TOTAL	R\$ 88.710,93	R\$ 100.611,62	R\$ 92.405,55	R\$ 281.728,10
Percentual no Quadrimestre		13,41%	(- 8,15%)	

33.90.30.00.00.00 - MATERIAL DE CONSUMO

Tipo de Despesa por Elemento	1º Quadrimestre	2º Quadrimestre	3º Quadrimestre	TOTAL ANUAL
Combustíveis e Lubrificantes Automotivos	R\$ 213.656,27	R\$ 210.364,04	R\$ 261.565,29	R\$ 685.585,60
Gás Engarrafado	R\$ 4.119,62	R\$ 2.358,85	R\$ 10.026,95	R\$ 16.505,42
Gêneros de Alimentação	R\$ 13.019,09	R\$ 10.748,29	R\$ 23.480,14	R\$ 47.247,52
Material Farmacológico	R\$ -	R\$ 4.071,10	R\$ -	R\$ 4.071,10
Material Odontológico	R\$ -	R\$ 33.164,65	R\$ 12.684,42	R\$ 45.849,07
Material Educativo e Esportivo	R\$ 6.613,27	R\$ 1.215,69	R\$ 2.508,20	R\$ 10.337,16
Material de Expediente	R\$ 40.291,96	R\$ 30.981,75	R\$ 79.629,40	R\$ 150.903,11
Material de Processamento de Dados	R\$ 16.110,00	R\$ 13.603,00	R\$ 36.690,29	R\$ 66.403,29
Material de Cama, Mesa e Banho	R\$ -	R\$ 485,40	R\$ -	R\$ 485,40
Material de Limpeza e Produção de Higienização	R\$ 33.592,82	R\$ 22.526,02	R\$ 64.033,45	R\$ 120.152,29
Uniformes, Tecidos e Aviamentos	R\$ 2.570,00	R\$ 5.247,22	R\$ -	R\$ 7.817,22
Material para Manutenção de Bens Imóveis	R\$ 171.134,23	R\$ 114.351,25	R\$ 169.494,53	R\$ 454.980,01
Material para Manutenção de Bens Móveis	R\$ 5.757,00	R\$ 1.070,75	R\$ 14.202,04	R\$ 21.029,79
Material Elétrico e Eletrônico	R\$ 32.873,35	R\$ 23.036,92	R\$ 26.157,69	R\$ 82.067,96
Material de Proteção e Segurança	R\$ 4.792,30	R\$ 7.262,73	R\$ 18.904,70	R\$ 30.959,73
Material Hospitalar	R\$ 4.500,00	R\$ 45.518,68	R\$ 109.415,74	R\$ 159.434,42
Material para Manutenção de Veículos	R\$ 284.951,01	R\$ 170.159,57	R\$ 308.516,70	R\$ 763.627,28
Material Biológico	R\$ 120,00	R\$ 60,00	R\$ 30,00	R\$ 210,00
Ferramentas	R\$ 3.236,45	R\$ 3.587,95	R\$ 2.341,50	R\$ 9.165,90
Material de Sinalização Visual e Afins	R\$ -	R\$ 16.307,85	R\$ 19.028,60	R\$ 35.336,45
Material Bibliográfico não Imobilizável	R\$ -	R\$ 8.301,50	R\$ -	R\$ 8.301,50
Material para Manutenção, Conservação de Estradas e Vias	R\$ 17.600,00	R\$ -	R\$ 22.024,60	R\$ 39.624,60
Outros Materiais de Consumo	R\$ 22.849,38	R\$ 4.067,74	R\$ -	R\$ 26.917,12
TOTAL	R\$ 877.786,75	R\$ 728.490,95	R\$ 1.180.734,24	R\$ 2.787.011,94
Percentual no Quadrimestre		(- 17,00%)	62,07%	

33.90.32.00.00.00 - MATERIAL, BEM OU SERVIÇO PARA DISTRIBUIÇÃO GRATUITA

Tipo de Despesa por Elemento	1º Quadrimestre	2º Quadrimestre	3º Quadrimestre	TOTAL ANUAL
Material de Educação para Distribuição Gratuita	R\$ 57.100,01	R\$ -	R\$ -	R\$ 57.100,01
Material de Saúde para Distribuição Gratuita	R\$ 68.966,37	R\$ 113.303,09	R\$ 111.686,24	R\$ 293.955,70
Material p/ Distrib. Gratuita em Prog. Assistência Social	R\$ 10.035,00	R\$ 1.477,10	R\$ 15.895,40	R\$ 27.407,50
Merenda Escolar	R\$ 62.928,29	R\$ 33.549,33	R\$ 50.694,39	R\$ 147.172,01
TOTAL	R\$ 199.029,67	R\$ 148.329,52	R\$ 178.276,03	R\$ 525.635,22
Percentual no Quadrimestre		(-25,47%)	20,18%	

33.90.39.00.00.00 - OUTROS SERVIÇOS DE TERCEIROS - PESSOA JURÍDICA				
Tipo de Despesa por Elemento	1º Quadrimestre	2º Quadrimestre	3º Quadrimestre	TOTAL ANUAL
Comissões, Corretagens e Custódia	R\$ 4.429,90	R\$ 4.594,60	R\$ 5.889,30	R\$ 14.913,80
Serviços Técnicos Profissionais	R\$ 16.623,81	R\$ 22.696,35	R\$ 22.888,70	R\$ 62.208,86
Manutenção e Conservação de Máquinas e Equipamento	R\$ 5.059,70	R\$ 4.028,38	R\$ 7.140,00	R\$ 16.228,08
Manutenção e Conservação de Veículos	R\$ 69.771,59	R\$ 30.796,86	R\$ 71.493,63	R\$ 172.062,08
Manutenção e Conservação de Bens Moveis de Outras	R\$ -	R\$ -	R\$ 3.392,75	R\$ 3.392,75
Exposições, Congressos e Conferências	R\$ 500,00	R\$ -	R\$ -	R\$ 500,00
Festividades e Homenagens	R\$ -	R\$ 849,50	R\$ -	R\$ 849,50
Multas Indedutíveis	R\$ 6.248,06	R\$ 681,33	R\$ 569,12	R\$ 7.498,51
Fornecimento de Alimentação	R\$ -	R\$ 7.782,21	R\$ 10.058,04	R\$ 17.840,25
Serviços de Energia Elétrica	R\$ 92.633,08	R\$ 73.112,10	R\$ 79.644,85	R\$ 245.390,03
Serviços de Água e Esgoto	R\$ 7.205,29	R\$ 4.345,11	R\$ 4.765,46	R\$ 16.315,86
Serviços de Comunicação em Geral	R\$ 453,56	R\$ 502,81	R\$ 269,23	R\$ 1.225,60
Serviço de Seleção e Treinamento	R\$ 37.800,00	R\$ 26.630,00	R\$ 26.237,50	R\$ 90.667,50
Serviço Médico-Hospitalar, Odontológico e Laboratorial	R\$ 269.234,73	R\$ 189.419,64	R\$ 238.764,23	R\$ 697.418,60
Serviços de Assistência Social	R\$ 15.870,00	R\$ 9.123,00	R\$ 16.125,00	R\$ 41.118,00
Serviços de Telecomunicações	R\$ 10.513,11	R\$ 10.421,87	R\$ 10.417,27	R\$ 31.352,25
Serviços de Audio, Vídeo e Foto	R\$ 5.500,00	R\$ -	R\$ -	R\$ 5.500,00
Serviços Gráficos e Editoriais	R\$ -	R\$ 6.166,00	R\$ -	R\$ 6.166,00
Serviços de Apoio ao Ensino	R\$ 20.173,00	R\$ 3.000,00	R\$ -	R\$ 23.173,00
Serviços Judiciários	R\$ 924,48	R\$ -	R\$ 750,00	R\$ 1.674,48
Seguros em Geral	R\$ 37.211,96	R\$ 3.223,79	R\$ 13.489,87	R\$ 53.925,62
Fretes e Transportes de Encomendas	R\$ 8.900,00	R\$ -	R\$ -	R\$ 8.900,00
Vigilância Ostensiva/Monitorada	R\$ -	R\$ -	R\$ 330,00	R\$ 330,00
Hospedagens	R\$ 4.026,40	R\$ 1.407,30	R\$ 1.725,60	R\$ 7.159,30
Serviços Bancários	R\$ 15.424,16	R\$ 8.774,69	R\$ 8.642,85	R\$ 32.841,70
Serviços de Controle Ambiental	R\$ 16.267,06	R\$ 15.647,64	R\$ 19.545,40	R\$ 51.460,10
Serviços de Cópias e Reprodução de Documentos	R\$ 85,10	R\$ -	R\$ -	R\$ 85,10
Serviços de Publicidade e Propaganda	R\$ 864,00	R\$ -	R\$ -	R\$ 864,00
Serviços de Publicidade Legal	R\$ 19.810,00	R\$ 20.200,00	R\$ 19.600,00	R\$ 59.610,00
Outros Serviços de Terceiros - Pessoa Jurídica	R\$ 25.035,80	R\$ 25.053,10	R\$ 16.239,76	R\$ 66.328,66
TOTAL	R\$ 690.564,79	R\$ 468.456,28	R\$ 577.978,56	R\$ 1.736.999,63
Percentual no Quadrimestre		(- 32,16%)	23,37%	

PREFEITURA MUNICIPAL DE MIRADOR

3ª AUDIÊNCIA PÚBLICA - AVALIAÇÃO DO CUMPRIMENTO DE METAS FISCAIS

ANEXO IV

RELATÓRIO QUADRIMESTRAL

EVOLUÇÃO DOS GASTOS POR ORGÃOS MUNICIPAIS - EMPENHADO

SETEMBRO À DEZEMBRO/2020

DESCRIÇÃO	Total Anual 2019	1º Quadrimestre - 2020	2º Quadrimestre - 2020	%	3º Quadrimestre - 2020	%	Total Acumulado 2020	% Anual
Poder Executivo	795.149,50	266.110,87	247.717,81		302.290,79		816.119,47	
Sec. M. de Administração	1.007.717,50	302.599,52	330.150,82		436.521,13		1.069.271,47	
Sec. M. de Fazenda	806.877,09	294.921,98	267.183,59		289.563,88		851.669,45	
Sec. M. de Assistência Social	1.209.004,98	271.658,30	228.480,29		342.344,87		842.483,46	
Sec. M. de Educação	3.492.005,01	1.189.304,21	952.116,30		1.274.002,43		3.415.422,94	
Sec. M. de Saúde	4.210.499,63	1.239.190,52	1.448.276,61		1.833.755,69		4.521.222,82	
Sec. M. de Desenvolvimento Economico	212.985,36	30.810,65	29.227,93		34.116,74		94.155,32	
Sec. M. de Obras, Viação e Serviços Urbanos	2.468.084,45	1.116.590,56	1.041.388,62		1.389.628,66		3.547.607,84	
Sec. M. de Agricultura, Pecuária e Meio Ambiente	429.581,37	155.700,59	149.062,92		176.498,86		481.262,37	
TOTAL GERAL	14.631.904,89	4.866.887,20	4.693.604,89	(- 3,56%)	6.078.723,05	29,51	15.639.215,14	6,88

PREFEITURA MUNICIPAL DE MIRADOR

3ª AUDIÊNCIA PÚBLICA - AVALIAÇÃO DO CUMPRIMENTO DE METAS FISCAIS

ANEXO V

RELATÓRIO QUADRIMESTRAL

EVOLUÇÃO DO PATRIMÔNIO MUNICIPAL

SETEMBRO À DEZEMBRO/2020

BENS	Total Anual 2019 (3º Quadrimestre- 2019)	1º Quadrimestre 2020	2º Quadrimestre 2020	%	3º Quadrimestre 2020	%	% Anual
Bens Móveis	4.921.301,39	4.974.552,78	4.277.232,43		4.226.207,13		
Bens Imóveis	17.785.926,87	18.505.811,28	17.488.878,99		17.464.510,46		
Dívida Ativa Tributária	132.199,95	128.769,02	159.586,22		169.181,28		
Dívida Ativa Não Tributária	696.655,25	696.655,25	707.660,66		724.903,78		
TOTAL GERAL	23.536.083,46	24.305.788,33	22.633.358,30	(- 6,88%)	22.584.802,65	(- 0,21%)	(- 4,04%)

PREFEITURA MUNICIPAL DE MIRADOR

3ª AUDIÊNCIA PÚBLICA - AVALIAÇÃO DO CUMPRIMENTO DE METAS FISCAIS

ANEXO VI

RELATÓRIO QUADRIMESTRAL

EVOLUÇÃO DAS DÍVIDAS MUNICIPAIS

SETEMBRO À DEZEMBRO/2020

DESCRIÇÃO	Total Anual 2019 (3º Quadrimestre- 2019)	1º Quadrimestre 2020	2º Quadrimestre 2020	%	3º Quadrimestre 2020	%	% Anual
Precatórios	0,00	0,00	0,00		0,00		
Patente - STN	13.311.374,87	14.216.595,69	15.422.274,66		17.759.146,87		
TOTAL GERAL	13.311.374,87	14.216.595,69	15.422.274,66	8,48	17.759.146,87	15,15	33,41

PREFEITURA MUNICIPAL DE MIRADOR
3ª AUDIÊNCIA PÚBLICA - AVALIAÇÃO DO CUMPRIMENTO DE METAS FISCAIS
ANEXO VII

RELATÓRIO QUADRIMESTRAL

RECEITA CORRENTE LÍQUIDA X DESPESAS COM PESSOAL

SETEMBRO A DEZEMBRO/2020

RECEITA CORRENTE LÍQUIDA - RCL													
RCL	JAN	FEV	MAR	ABR	MAI	JUN	JUL	AGO	SET	OUT	NOV	DEZ	TOTAL
2020	R\$ 1.172.945,58	R\$ 1.445.751,51	R\$ 1.063.446,59	R\$ 1.018.301,02	R\$ 1.001.529,76	R\$ 1.250.945,40	R\$ 1.532.538,09	R\$ 1.227.994,76	R\$ 1.152.082,76	R\$ 1.332.781,27	R\$ 1.232.933,46	R\$ 1.884.267,74	R\$ 15.315.517,94
2019	R\$ 1.216.357,66	R\$ 1.253.635,96	R\$ 1.053.725,89	R\$ 1.128.457,66	R\$ 1.202.753,39	R\$ 1.023.182,56	R\$ 1.438.489,67	R\$ 1.048.522,00	R\$ 937.479,50	R\$ 1.111.298,50	R\$ 1.097.990,00	R\$ 2.377.371,98	R\$ 14.889.264,77
RCL ACUMULADA - 12 MESES - PERÍODO DE JANEIRO DE 2020 À DEZEMBRO DE 2020													R\$ 15.315.517,94

DESPESAS COM PESSOAL													
FOLHA	JAN	FEV	MAR	ABR	MAI	JUN	JUL	AGO	SET	OUT	NOV	DEZ	TOTAL
2020	R\$ 618.152,44	R\$ 596.703,33	R\$ 721.726,31	R\$ 699.200,35	R\$ 646.495,48	R\$ 468.451,78	R\$ 639.973,68	R\$ 644.283,47	R\$ 620.713,88	R\$ 627.593,10	R\$ 694.353,82	R\$ 1.227.889,55	R\$ 8.205.537,19
2019	R\$ 574.601,57	R\$ 568.011,54	R\$ 579.579,16	R\$ 607.054,14	R\$ 579.833,11	R\$ 552.483,39	R\$ 566.132,63	R\$ 565.085,89	R\$ 558.740,60	R\$ 559.222,36	R\$ 585.655,09	R\$ 1.058.890,04	R\$ 7.355.289,52
DESPESAS COM PESSOAL ACUMULADA - 12 MESES - PERÍODO DE JANEIRO DE 2020 À DEZEMBRO DE 2020													R\$ 8.205.537,19

APURAÇÃO DO CUMPRIMENTO DO LIMITE LEGAL	VALOR	ÍNDICE
RECEITA CORRENTE LÍQUIDA	R\$ 15.315.517,94	
(-) Transferências Obrigatórias da União de Emendas Individuais	R\$ -	
RECEITA CORRENTE LÍQUIDA AJUSTADA - RCLA	R\$ 15.315.517,94	
DESPESA TOTAL COM PESSOAL	R\$ 8.205.537,19	53,58
LIMITE MÁXIMO 54%	R\$ 8.270.379,69	54%
LIMITE PRUDENCIAL 51,30%	R\$ 7.856.860,70	51,30%
LIMITE DE ALERTA 48,60%	R\$ 7.423.380,88	48,60%

PREFEITURA MUNICIPAL DE MIRADOR

3ª AUDIÊNCIA PÚBLICA - AVALIAÇÃO DO CUMPRIMENTO DE METAS FISCAIS

ANEXO VIII

RELATÓRIO QUADRIMESTRAL

EVOLUÇÃO DOS LIMITES DE GASTOS MUNICIPAIS

SETEMBRO A DEZEMBRO/2020

DESCRIÇÃO	Índice Anual 2019	1º Quadrimestre - 2020	2º Quadrimestre - 2020	3º Quadrimestre - 2020
SAÚDE	24,30%	22,20%	27,05%	28,22%
EDUCAÇÃO	30,45%	31,35%	30,48%	30,76%
FUNDEB	94,76%	87,20%	95,27%	94,53%
DESPESA COM PESSOAL	49,84%	51,74%	51,61%	53,58%
DÍVIDA FUNDADA	82,65%	89,92%	92,93%	112,13%
Limite Mínimo em Aplicação na Saúde				15,00%
Limite Mínimo em Aplicação na Educação				25,00%
Limite Mínimo de Pagamento de Professores no Fundeb				60,00%
Limite Máximo de Gasto com Pessoal (incisos I, II e III, do art. 20 da LRF)				54,00%
Limite Prudencial de Gasto com Pessoal (§ único do art. 22 da LRF)				51,30%
Limite de Alerta Expedido pelo Tribunal de Contas (inciso II do § 1º do art. 59 da LRF)				48,60%
Limite Máximo da Dívida Fundada				120,00%

PREFEITURA MUNICIPAL DE MIRADOR

3ª AUDIÊNCIA PÚBLICA - AVALIAÇÃO DO CUMPRIMENTO DE METAS FISCAIS

ANEXO IX

RELATÓRIO QUADRIMESTRAL

EVOLUÇÃO FINANCEIRA DO EXECUTIVO

SETEMBRO À DEZEMBRO/2020

DESCRIÇÃO	Total Anual 2019	1º Quadrimestre - 2020	2º Quadrimestre - 2020	3º Quadrimestre - 2020	Total Acumulado 2020
RECEITAS ARRECADADA	15.685.164,12	4.923.159,72	5.422.195,51	5.706.261,77	16.051.617,00
DESPESAS EMPENHADA	14.631.904,89	4.866.887,20	4.693.604,89	6.078.723,05	15.639.215,14
RESULTADO SUPERAVIT/DÉFICIT FINANCEIRO - NO EXERCÍCIO	1.053.259,23	56.272,52	728.590,62	-372.461,28	412.401,86
CANCELAMENTO DE RESTOS À PAGAR PROCESSADOS E NÃO PROCESSADOS	2.158,00	0,00	0,00	0,00	0,00
TRANSFERÊNCIAS FINANCEIRAS - Câmara Municipal	839.405,29	334.081,16	334.081,16	120.474,79	788.637,11
RESULTADO SUPERAVIT/DÉFICIT FINANCEIRO - ANOS ANTERIORES	741.792,86	0,00	0,00	0,00	0,00
TOTAL DO SUPERAVIT FINANCEIRO NO EXERCÍCIO	957.804,80	679.996,16	1.074.505,62	581.569,55	581.569,55
Destinação de Recursos			Disponibilidade de Caixa Bruta (a)	Obrigações Financeiras (b)	Disponibilidade de Caixa Líquida (c) = (a-b)
Fonte 000 - Recursos Ordinários (livres)			187.153,04	10.714,03	176.439,01
Fonte 094 - Retenções em Carater Consignatário			8.621,09	8.621,09	0,00
Fonte 102 - Fundeb 40%			43.635,21	0,00	43.635,21
Fonte 103 - 5% sobre Transferências Constitucionais FUNDEB			25.401,77	0,00	25.401,77
Fonte 104 - Demais Impostos Vinculados a Educação Básica			7.062,04	0,00	7.062,04
Fonte 105 - Alienação de Ativos - Educação			6.478,10	0,00	6.478,10
Fonte 304 - Receitas de Alienações de Ativos da Saúde e Indenização de Sinistros			15,04	0,00	15,04
Fonte 494 - Bloco de Custeio das Ações e Serviços Públicos de Saúde			0,03	0,00	0,03
Fonte 500 - Investimento na Rede de Serviços de Saúde			203.770,07	1.421,99	202.348,08
Fonte 501 - Receitas de Alienações de Ativos			3.799,02	1.421,99	2.377,03
Fonte 518 - Bloco de Investimento na Rede de Serviços Públicos de Saúde			46.053,36	0,00	46.053,36
Fonte 934 - Bloco de Financiamento da Proteção Básica - SUAS			35.516,83	0,00	35.516,83
Fonte 1015 - Cessão Onerosa - PMS - Lei nº. 13.885/2019			36.243,05	0,00	36.243,05
TOTAL			603.748,65	22.179,10	581.569,55

Referência:

- ▶ Os dados aqui apresentados são oriundos dos Relatórios Bimestrais e Quadrimestrais, em cumprimento ao disposto na Lei Complementar n°. 101/2000, artigo 9º, § 4º e a Instrução Normativa TCE-PR n°. 089/2013
- ▶ Os dados foram extraídos do Sistema de Contabilidade da Prefeitura Municipal de Mirador.
- ▶ Os dados aqui apresentados estão disponível no site: www.mirador.pr.gov.br

OBRIGADO (A)

PELA ATENÇÃO...