

# **AUDIÊNCIA PÚBLICA**

**AVALIAÇÃO DO CUMPRIMENTO DAS METAS FISCAIS**

**2º QUADRIMESTRE DE 2020**



# LEI DE RESPONSABILIDADE FISCAL

## DA TRANSPARÊNCIA DA GESTÃO FISCAL


- ▶ Art. 48º – São instrumentos de transparência da gestão fiscal, aos quais será dada ampla divulgação, inclusive em meios eletrônicos de acesso público: os planos, orçamentos e leis de diretrizes orçamentárias; as prestações de contas e o respectivo parecer prévio; o Relatório Resumido da Execução Orçamentária e o Relatório de Gestão Fiscal; e as versões simplificadas desses documentos.

# LEI DE RESPONSABILIDADE FISCAL


- ▶ Art. 9º...

§ 4º Até o final dos meses de maio, setembro e fevereiro, o Poder Executivo demonstrará e avaliará o cumprimento das metas fiscais de cada quadrimestre, em audiência pública na comissão referida no § 1º do art. 166º da Constituição ou equivalente nas Casas Legislativas estaduais e municipais.


# PRINCÍPIOS

- ▶ Respeitar a legislação e os padrões éticos da sociedade com transparência administrativa;
  - ▶ Valorizar e motivar a participação social;
  - ▶ Desenvolver as atividades com transparência e responsabilidade, e
  - ▶ Manter relacionamento harmônico com todos os segmentos da sociedade e poderes constituídos.
- 

# OBJETIVOS

- ▶ Demonstrar as receitas arrecadas no período;
  - ▶ Apresentar as despesas realizadas;
  - ▶ Apresentar o quadro geral das dívidas do município;
  - ▶ Permitir a interação dos munícipes com a administração municipal.
- 

# RELATÓRIOS QUADRIMESTRAIS



**PREFEITURA MUNICIPAL DE MIRADOR**  
**2ª AUDIÊNCIA PÚBLICA - AVALIAÇÃO DO CUMPRIMENTO DE METAS FISCAIS**

**ANEXO I**

**RELATÓRIO QUADRIMESTRAL**  
**EVOLUÇÃO DAS RECEITAS MUNICIPAIS**  
**MAIO À AGOSTO/2020**

RECEITAS	Total Anual 2019	1º Quadrimestre - 2020	2º Quadrimestre - 2020	%	3º Quadrimestre - 2020	%	Total Acumulado 2020	%
Tributária	415.962,49	150.962,44	157.628,09		0,00		308.590,53	
Contribuições	193.698,80	75.848,66	67.250,22		0,00		143.098,88	
Patrimonial	37.885,06	6.086,73	12.040,60		0,00		18.127,33	
Serviços	61.933,09	9.074,52	19.945,70		0,00		29.020,22	
Transf. Correntes	16.805.592,43	5.379.558,99	5.404.557,91		0,00		10.784.116,90	
Outras Receitas	10.081,21	2.999,97	55.807,89		0,00		58.807,86	
<b>(-) DESCONTOS ou RENUNCIA CONCEDIDOS</b>	13.219,80	8.639,38	80,53		0,00		8.719,91	
<b>(-) DEDUÇÃO FUNDEB</b>	2.622.668,51	915.447,23	704.141,87		0,00		1.619.589,10	
Alienações	756,60	0,00	39.187,50		0,00		39.187,50	
Capital	795.142,75	222.715,02	370.000,00		0,00		592.715,02	
<b>TOTAL GERAL</b>	15.685.164,12	<b>4.923.159,72</b>	<b>5.422.195,51</b>	<b>10,13</b>	<b>0,00</b>		<b>10.345.355,23</b>	

**FONTE: \* - ANEXO 02 (RECEITA SEGUNDO CATEGORIA ECONÔMICA)**

\* - LEI 4.320/64, Art. 53, Inciso III

\* - Balanço - 2020

Mirador, 21 de setembro de 2020.

**REINALDO P. DA SILVA**  
**PREFEITO MUNICIPAL**

**CARLA RAMOS CANAVER**  
**CONTROLADORA INTERNA**

**KLEVERSON MILTON A. DE SOUZA**  
**CONTADOR Nº PR-049445/O-5**

PREFEITURA MUNICIPAL DE MIRADOR

2ª AUDIÊNCIA PÚBLICA - AVALIAÇÃO DO CUMPRIMENTO DE METAS FISCAIS

ANEXO II

RELATÓRIO QUADRIMESTRAL

EVOLUÇÃO DA RECEITA CORRENTE LÍQUIDA

MAIO À AGOSTO/2020

RCL	JAN	FEV	MAR	ABR	MAI	JUN	JUL	AGO	SET	OUT	NOV	DEZ
2020	R\$ 1.172.945,58	R\$ 1.445.751,51	R\$ 1.063.446,59	R\$ 1.018.301,02	R\$ 1.001.529,76	R\$ 1.250.945,40	R\$ 1.532.538,09	R\$ 1.227.994,76	R\$ -	R\$ -	R\$ -	R\$ -
2019	R\$ 1.216.357,66	R\$ 1.253.635,96	R\$ 1.053.725,89	R\$ 1.128.457,66	R\$ 1.202.753,39	R\$ 1.023.182,56	R\$ 1.438.489,67	R\$ 1.048.522,00	R\$ 937.479,50	R\$ 1.111.298,50	R\$ 1.097.990,00	R\$ 2.377.371,98
RCL - PERÍODO JANEIRO DE 2020 À AGOSTO DE 2020					R\$ 9.713.452,71	RCL - PERÍODO SETEMBRO DE 2019 À AGOSTO DE 2020					R\$ 15.237.592,69	
RCL - PERÍODO JANEIRO DE 2019 À AGOSTO DE 2019					R\$ 9.365.124,79	RCL - PERÍODO JANEIRO À DEZEMBRO DE 2019					R\$ 14.889.264,77	
AUMENTO OU PERCA NO PERÍODO (2019-2018)					R\$ 348.327,92	AUMENTO OU PERCA NO PERÍODO (2019-2018)					R\$ 348.327,92	
PORCENTAGEM					3,72	PORCENTAGEM					2,34	

FONTE: \* - ANEXO 03 (LRF, ART 53, INCISO I)

Mirador, 21 de setembro de 2020.

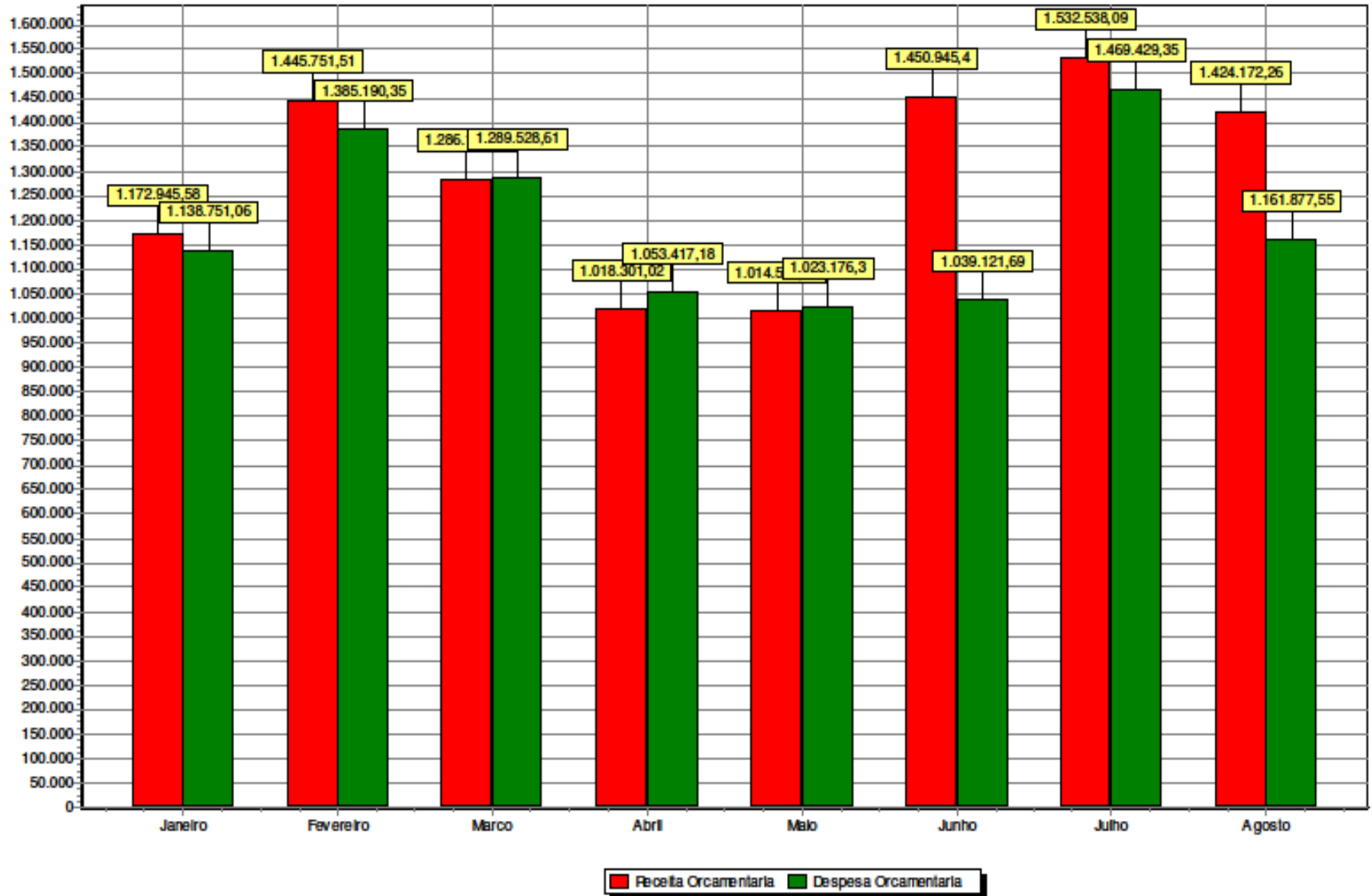
REINALDO PINHEIRO DA SILVA  
PREFEITO MUNICIPAL

CARLA RAMOS CANAVER  
CONTROLADORA INTERNA


KLEVERSON MILTON A. DE SOUZA  
CONTADOR Nº PR-049445/O-5



## Demonstrativo do Exercício



# DEMONSTRATIVOS DAS RECEITAS - DETALHADO -



**PREFEITURA MUNICIPAL DE MIRADOR**  
**DEMONSTRATIVO DE RECEITAS - DETALHADO**

ANO 2020	1º QUADRIMESTRE	2º QUADRIMESTRE	3º QUADRIMESTRE	TOTAL 2020
RECEITAS TOTAIS	R\$ 5.847.246,33	R\$ 6.126.417,91	R\$ -	R\$ 11.973.664,24
(-) DESCONTOS ou RENUNCIA CONCEDIDOS	R\$ 8.639,38	R\$ 80,53	R\$ -	R\$ 8.719,91
(-) DEDUÇÃO DO FUNDEB	R\$ 915.447,23	R\$ 704.141,87	R\$ -	R\$ 1.619.589,10
RECEITAS LÍQUIDAS	R\$ 4.923.159,72	R\$ 5.422.195,51	R\$ -	R\$ 10.345.355,23

**RECEITAS DO FUNDEB**

ANO 2020	1º QUADRIMESTRE	2º QUADRIMESTRE	3º QUADRIMESTRE	TOTAL 2020	%
RECEITAS FUNDEB/101/102	R\$ 467.889,57	R\$ 347.958,77	R\$ -	R\$ 815.848,34	50,37
DEDUÇÃO DO FUNDEB	R\$ 915.447,23	R\$ 704.141,87	R\$ -	R\$ 1.619.589,10	100,00
PERCA DO FUNDEB	R\$ (447.557,66)	R\$ (356.183,10)	R\$ -	R\$ (803.740,76)	49,63

Mirador, 21 de setembro de 2020.

REINALDO P. DA SILVA  
PREFEITO MUNICIPAL

CARLA RAMOS CANAVER  
CONTROLADORA INTERNA

KLEVERSON MILTON A. DE SOUZA  
CONTADOR Nº PR-049445/O-5

**PREFEITURA MUNICIPAL DE MIRADOR**

**DEMONSTRATIVO DE RECEITAS POR FONTES DE RECURSO - DETALHADO**

<b>ANO 2020</b>	<b>1º QUADRIMESTRE</b>	<b>2º QUADRIMESTRE</b>	<b>3º QUADRIMESTRE</b>	<b>TOTAL 2020</b>
Fonte 000 - Recursos Ordinários - Livres	R\$ 2.886.167,31	R\$ 3.063.431,28	R\$ -	R\$ 5.949.598,59
Fonte 501 - Receitas de Alienações de Ativos	R\$ 9,17	R\$ 13.270,29	R\$ -	R\$ 13.279,46
Fonte 504 - Outros Royalties e Compensações Fin. e Patr.	R\$ 54.780,60	R\$ 35.765,40	R\$ -	R\$ 90.546,00
Fonte 507 - COSIP - Contribuição de Iluminação Pública	R\$ 75.856,48	R\$ 67.252,65	R\$ -	R\$ 143.109,13
Fonte 510 - Taxas - Exercício Poder de Polícia	R\$ 5.103,27	R\$ 1.639,66	R\$ -	R\$ 6.742,93
Fonte 511 - Taxas - Prestação de Serviços	R\$ 10.590,76	R\$ 7.985,19	R\$ -	R\$ 18.575,95
Fonte 512 - CIDE - Lei 10.866/04	R\$ 4.548,28	R\$ 1.375,23	R\$ -	R\$ 5.923,51
Fonte 746 - Convênio nº. 1541/2018 - Asfalto Av. São Pedro	R\$ 213.715,02	R\$ -	R\$ -	R\$ 213.715,02
Fonte 747 - Contrato de Repasse nº. 882276/2018 - Implem.	R\$ 614,63	R\$ -	R\$ -	R\$ 614,63
Fonte 1015 - Cessão Onerosa - Pré Sal - Lei nº. 13.885/2019	R\$ 1.357,35	R\$ 620,70	R\$ -	R\$ 1.978,05
Fonte 1016 - Emendas Individuais Impositivas	R\$ -	R\$ 200.003,15	R\$ -	R\$ 200.003,15
<b>TOTAL</b>	<b>R\$ 3.252.742,87</b>	<b>R\$ 3.391.343,55</b>	<b>R\$ -</b>	<b>R\$ 6.644.086,42</b>

\* VALORES JÁ ESTÃO DEDUZIDOS A RETENÇÃO DO FUNDEB

Mirador, 21 de setembro de 2020.

**REINALDO PINHEIRO DA SILVA**  
PREFEITO MUNICIPAL

**CARLA RAMOS CANAVER**  
CONTROLADORA INTERNA

**KLEVERSON MILTON A. DE SOUZA**  
CONTADOR Nº PR-049445/O-5

**PREFEITURA MUNICIPAL DE MIRADOR**  
**DEMONSTRATIVO DE RECEITAS POR FONTES DE RECURSO - DETALHADO**  
**SECRETARIA MUNICIPAL DE EDUCAÇÃO**

<b>ANO 2020</b>	<b>1º QUADRIMESTRE</b>	<b>2º QUADRIMESTRE</b>	<b>3º QUADRIMESTRE</b>	<b>TOTAL 2020</b>
Fonte 101 - FUNDEB 60%	R\$ 467.883,25	R\$ 347.944,19	R\$ -	R\$ 815.827,44
Fonte 102 - FUNDEB 40%	R\$ 6,32	R\$ 14,58	R\$ -	R\$ 20,90
Fonte 103 - 5% Sobre Transferências Constitucionais	R\$ 228.969,51	R\$ 176.062,71	R\$ -	R\$ 405.032,22
Fonte 104 - 25% Educação	R\$ 31.677,40	R\$ 136.426,94	R\$ -	R\$ 168.104,34
Fonte 105 - Alienação de Ativos da Educação	R\$ 1,05	R\$ 25.930,69	R\$ -	R\$ 25.931,74
Fonte 107 - Salário Educação	R\$ 36.661,87	R\$ 28.771,69	R\$ -	R\$ 65.433,56
Fonte 113 - PNATE FEDERAL	R\$ 2.304,67	R\$ 3.075,05	R\$ -	R\$ 5.379,72
Fonte 119 - PNATE - SEED ESTADUAL	R\$ 14.615,92	R\$ 125,99	R\$ -	R\$ 14.741,91
Fonte 122 - MERENDA - PNAE	R\$ 15.320,02	R\$ 11.563,19	R\$ -	R\$ 26.883,21
Fonte 130 - Brasil Carinhoso - Transferência Direta	R\$ 641,49	R\$ 0,90	R\$ -	R\$ 642,39
<b>TOTAL</b>	<b>R\$ 798.081,50</b>	<b>R\$ 729.915,93</b>	<b>R\$ -</b>	<b>R\$ 1.527.997,43</b>
Fonte 000 - Rec. Livres	R\$ 454.796,98	R\$ 222.961,68	R\$ -	R\$ 677.758,66
<b>SOMA</b>	<b>R\$ 1.252.878,48</b>	<b>R\$ 952.877,61</b>	<b>R\$ -</b>	<b>R\$ 2.205.756,09</b>

Mirador, 21 de setembro de 2020.

REINALDO PINHEIRO DA SILVA  
PREFEITO MUNICIPAL

CARLA RAMOS CANAVER  
CONTROLADORA INTERNA

KLEVERSON MILTON A. DE SOUZA  
CONTADOR Nº PR-049445/O-5

**PREFEITURA MUNICIPAL DE MIRADOR**  
**DEMONSTRATIVO DE RECEITAS POR FONTES DE RECURSO - DETALHADO**  
**SECRETARIA MUNICIPAL DE SAÚDE**

<b>ANO 2020</b>	<b>1º QUADRIMESTRE</b>	<b>2º QUADRIMESTRE</b>	<b>3º QUADRIMESTRE</b>	<b>TOTAL 2020</b>
Fonte 303 - 15% Saúde - EC 29/00	R\$ 705.736,47	R\$ 635.066,10	R\$ -	R\$ 1.340.802,57
Fonte 304 - Alienação de Ativos da Saúde	R\$ 0,54	R\$ 53.503,44	R\$ -	R\$ 53.503,98
Fonte 494 - Bloco de Custeio Ações e Serv. Púb. Saúde	R\$ 134.645,90	R\$ 283.739,09	R\$ -	R\$ 418.384,99
Fonte 500 - Bloco de Investimento na Rede de Serviços	R\$ 9.101,40	R\$ 170.066,54	R\$ -	R\$ 179.167,94
Fonte 518 - Bloco de Investimento na Rede (Federal)	R\$ 80,19	R\$ 36,24	R\$ -	R\$ 116,43
<b>TOTAL</b>	<b>R\$ 849.564,50</b>	<b>R\$ 1.142.411,41</b>	<b>R\$ -</b>	<b>R\$ 1.991.975,91</b>
Fonte 000 - Rec. Livres	R\$ 352.177,90	R\$ 576.887,08	R\$ -	R\$ 929.064,98
<b>SOMA</b>	<b>R\$ 1.201.742,40</b>	<b>R\$ 1.719.298,49</b>	<b>R\$ -</b>	<b>R\$ 2.921.040,89</b>

Mirador, 21 de setembro de 2020.

**REINALDO PINHEIRO DA SILVA**  
**PREFEITO MUNICIPAL**

**CARLA RAMOS CANAVER**  
**CONTROLADORA INTERNA**

**KLEVERSON MILTON A. DE SOUZA**  
**CONTADOR Nº PR-049445/O-5**

**PREFEITURA MUNICIPAL DE MIRADOR**  
**DEMONSTRATIVO DE RECEITAS POR FONTES DE RECURSO - DETALHADO**  
**SECRETARIA MUNICIPAL DE ASSISTÊNCIA SOCIAL**

<b>ANO 2020</b>	<b>1º QUADRIMESTRE</b>	<b>2º QUADRIMESTRE</b>	<b>3º QUADRIMESTRE</b>	<b>TOTAL 2020</b>
Fonte 933 - IGD SUAS - IGD BF	R\$ 5.721,98	R\$ 4.292,94	R\$ -	R\$ 10.014,92
Fonte 934 - Bloco de Fin. Prot. Básica - PVMC - PAIF - FEAS	R\$ 17.048,87	R\$ 133.962,24	R\$ -	R\$ 151.011,11
Fonte 1021 - FEAS - Incentivo Beneficio Eventual - COVID	R\$ -	R\$ 15.014,56	R\$ -	R\$ 15.014,56
Fonte 1022 - Transf. do Sist. Único de Assist. Social - COVID	R\$ -	R\$ 5.254,88	R\$ -	R\$ 5.254,88
<b>TOTAL</b>	<b>R\$ 22.770,85</b>	<b>R\$ 158.524,62</b>	<b>R\$ -</b>	<b>R\$ 181.295,47</b>
<b>Fonte 000 - Rec. Livres</b>	<b>R\$ 251.984,13</b>	<b>R\$ 137.534,94</b>	<b>R\$ -</b>	<b>R\$ 389.519,07</b>
<b>SOMA</b>	<b>R\$ 274.754,98</b>	<b>R\$ 296.059,56</b>	<b>R\$ -</b>	<b>R\$ 570.814,54</b>


Mirador, 21 de setembro de 2020.

**REINALDO PINHEIRO DA SILVA**  
**PREFEITO MUNICIPAL**

**CARLA RAMOS CANAVER**  
**CONTROLADORA INTERNA**

**KLEVERSON MILTON A. DE SOUZA**  
**CONTADOR N° PR-049445/O-5**

# DEMONSTRATIVOS DAS DESPESAS - DETALHADO -





## RELATÓRIO QUADRIMESTRAL

## EVOLUÇÃO DAS DESPESAS MUNICIPAIS - EMPENHADAS

MAIO À AGOSTO/2020

DESPESAS	Total Anual 2019	1º Quadrimestre - 2020	2º Quadrimestre - 2020	%	3º Quadrimestre - 2020	%	Total Acumulado 2020	%
Rateio pela Participação em Consórcio Público (CIS/SAMU/CICA)	61.806,28	20.218,86	23.760,54		0,00		43.979,40	
Aposentadorias e Reformas	61.619,09	16.797,47	13.325,84		0,00		30.123,31	
Pensões	5.786,82	1.875,60	1.881,00		0,00		3.756,60	
Vencimentos e Vantagens	5.552.417,07	1.996.630,86	2.063.234,80		0,00		4.059.865,66	
Obrigações Patronais	1.117.240,06	394.553,82	412.885,97		0,00		807.439,79	
Rateio pela Participação em Consórcio Público (CIS/SAMU/CICA)	32.214,15	15.670,04	19.727,80		0,00		35.397,84	
Outros Serv. Terceiro - P. Jurídica (CIS)	296.347,49	52.554,86	56.862,60		0,00		109.417,46	
Diárias	81.947,39	14.818,71	5.780,39		0,00		20.599,10	
Material Consumo	2.362.454,02	877.786,75	728.490,95		0,00		1.606.277,70	
Premiações Culturais, Artísticas, Científica, Desportivas e Outras	1.830,90	614,10	289,80		0,00		903,90	
Material, Bem ou Serviço para Distribuição Gratuita	707.238,43	199.029,67	148.329,52		0,00		347.359,19	
Passagens e Desp. Locomoção	5.416,69	1.148,00	0,00		0,00		1.148,00	
Outras Despesas de Pessoal Decorrentes de Contrato	556.420,20	53.563,82	40.255,99		0,00		93.819,81	
Outros Serv. Terceiro - P. Física	175.190,64	46.520,99	48.364,19		0,00		94.885,18	
Outros Serv. Terceiro - P. Jurídica	1.679.464,06	690.564,79	468.456,28		0,00		1.159.021,07	
Serviços de Tecnologia da Informação e Comunicação	345.916,40	112.944,00	117.491,50		0,00		230.435,50	
Auxílio - Alimentação	22.071,00	40.728,14	46.974,96		0,00		87.703,10	
Obrigações Tributárias e Contributiva	180.395,46	53.707,62	57.785,51		0,00		111.493,13	
Despesas de Exercícios Anteriores	2.640,38	0,00	0,00		0,00		0,00	
Indenizações e Restituições	178.000,57	39.116,90	0,00		0,00		39.116,90	
Rateio pela Participação em Consórcio Público (SAMU)	808,66	267,17	260,68		0,00		527,85	
Material de Consumo - Capital	17.200,00	0,00	0,00		0,00		0,00	
Obras e Instalações	492.538,48	230.451,03	323.692,15		0,00		554.143,18	
Equipamentos e Mat. Permanente	694.940,65	7.324,00	115.754,42		0,00		123.078,42	
<b>TOTAL GERAL</b>	<b>14.631.904,89</b>	<b>4.866.887,20</b>	<b>4.693.604,89</b>	<b>(- 3,56%)</b>	<b>0,00</b>		<b>9.560.492,09</b>	

FONTE: \* - ANEXO 02 (DESPESA SEGUNDO CATEGORIA ECONÔMICA)

\* - LEI 4.320/64 – Anexo 2

\* - Portaria SOF nº 8, de 04.02.1985.

\* - Balanço - 2020

Mirador, 21 de setembro de 2020.

REINALDO PINHEIRO DA SILVA  
PREFEITO MUNICIPALCARLA RAMOS CANAVER  
CONTROLADORA INTERNAKLEVERSON MILTON A. DE SOUZA  
CONTADOR Nº PR-049445/O-5

**RATEIO PELA PARTICIPAÇÃO EM CONSÓRCIO PÚBLICO**

<b>Tipo de Despesa por Elemento</b>	<b>1º Quadrimestre</b>	<b>2º Quadrimestre</b>	<b>3º Quadrimestre</b>	<b>TOTAL ANUAL</b>
Consortio Intermunicipal de Saúde - CIS	R\$ 73.605,48	R\$ 86.221,46	R\$ -	R\$ 159.826,94
CIUENP - SAMU	R\$ 9.256,00	R\$ 9.256,00	R\$ -	R\$ 18.512,00
Consórcio Intergestores Paraná Saúde	R\$ 715,29	R\$ -	R\$ -	R\$ 715,29
CICA	R\$ 5.134,16	R\$ 5.134,16	R\$ -	R\$ 10.268,32
<b>TOTAL</b>	<b>R\$ 88.710,93</b>	<b>R\$ 100.611,62</b>	<b>R\$ -</b>	<b>R\$ 189.322,55</b>
<b>Percentual no Quadrimestre</b>		<b>13,41%</b>		

## 33.90.30.00.00.00 - MATERIAL DE CONSUMO

<b>Tipo de Despesa por Elemento</b>	<b>1º Quadrimestre</b>	<b>2º Quadrimestre</b>	<b>3º Quadrimestre</b>	<b>TOTAL ANUAL</b>
Combustíveis e Lubrificantes Automotivos	R\$ 213.656,27	R\$ 210.364,04	R\$ -	R\$ 424.020,31
Gás Engarrafado	R\$ 4.119,62	R\$ 2.358,85	R\$ -	R\$ 6.478,47
Gêneros de Alimentação	R\$ 13.019,09	R\$ 10.748,29	R\$ -	R\$ 23.767,38
Material Farmacológico	R\$ -	R\$ 4.071,10	R\$ -	R\$ 4.071,10
Material Odontológico	R\$ -	R\$ 33.164,65	R\$ -	R\$ 33.164,65
Material Educativo e Esportivo	R\$ 6.613,27	R\$ 1.215,69	R\$ -	R\$ 7.828,96
Material de Expediente	R\$ 40.291,96	R\$ 30.981,75	R\$ -	R\$ 71.273,71
Material de Processamento de Dados	R\$ 16.110,00	R\$ 13.603,00	R\$ -	R\$ 29.713,00
Material de Cama, Mesa e Banho	R\$ -	R\$ 485,40	R\$ -	R\$ 485,40
Material de Limpeza e Produção de Higienização	R\$ 33.592,82	R\$ 22.526,02	R\$ -	R\$ 56.118,84
Uniformes, Tecidos e Aviamentos	R\$ 2.570,00	R\$ 5.247,22	R\$ -	R\$ 7.817,22
Material para Manutenção de Bens Imóveis	R\$ 171.134,23	R\$ 114.351,25	R\$ -	R\$ 285.485,48
Material para Manutenção de Bens Móveis	R\$ 5.757,00	R\$ 1.070,75	R\$ -	R\$ 6.827,75
Material Elétrico e Eletrônico	R\$ 32.873,35	R\$ 23.036,92	R\$ -	R\$ 55.910,27
Material de Proteção e Segurança	R\$ 4.792,30	R\$ 7.262,73	R\$ -	R\$ 12.055,03
Material Hospitalar	R\$ 4.500,00	R\$ 45.518,68	R\$ -	R\$ 50.018,68
Material para Manutenção de Veículos	R\$ 284.951,01	R\$ 170.159,57	R\$ -	R\$ 455.110,58
Material Biológico	R\$ 120,00	R\$ 60,00	R\$ -	R\$ 180,00
Ferramentas	R\$ 3.236,45	R\$ 3.587,95	R\$ -	R\$ 6.824,40
Material de Sinalização Visual e Afins	R\$ -	R\$ 16.307,85	R\$ -	R\$ 16.307,85
Material Bibliográfico não Imobilizável	R\$ -	R\$ 8.301,50	R\$ -	R\$ 8.301,50
Material para Manutenção, Conservação de Estradas e Vias	R\$ 17.600,00	R\$ -	R\$ -	R\$ 17.600,00
Outros Materiais de Consumo	R\$ 22.849,38	R\$ 4.067,74	R\$ -	R\$ 26.917,12
<b>TOTAL</b>	<b>R\$ 877.786,75</b>	<b>R\$ 728.490,95</b>	<b>R\$ -</b>	<b>R\$ 1.606.277,70</b>
<b>Percentual no Quadrimestre</b>		<b>( - 17,00% )</b>		

**33.90.32.00.00.00 - MATERIAL, BEM OU SERVIÇO PARA DISTRIBUIÇÃO GRATUITA**

<b>Tipo de Despesa por Elemento</b>	<b>1º Quadrimestre</b>	<b>2º Quadrimestre</b>	<b>3º Quadrimestre</b>	<b>TOTAL ANUAL</b>
Materiais de Educação para Distribuição Gratuita	R\$ 57.100,01	R\$ -	R\$ -	R\$ 57.100,01
Materiais de Saúde para Distribuição Gratuita	R\$ 68.966,37	R\$ 113.303,09	R\$ -	R\$ 182.269,46
Materiais p/ Distrib. Gratuita em Prog. Assistência Social	R\$ 10.035,00	R\$ 1.477,10	R\$ -	R\$ 11.512,10
Merenda Escolar	R\$ 62.928,29	R\$ 33.549,33	R\$ -	R\$ 96.477,62
<b>TOTAL</b>	<b>R\$ 199.029,67</b>	<b>R\$ 148.329,52</b>	<b>R\$ -</b>	<b>R\$ 347.359,19</b>
<b>Percentual no Quadrimestre</b>		<b>( -25,47% )</b>		

**33.90.39.00.00.00 - OUTROS SERVIÇOS DE TERCEIROS - PESSOA JURÍDICA**

<b>Tipo de Despesa por Elemento</b>	<b>1º Quadrimestre</b>	<b>2º Quadrimestre</b>	<b>3º Quadrimestre</b>	<b>TOTAL ANUAL</b>
Comissões, Corretagens e Custódia	R\$ 4.429,90	R\$ 4.594,60	R\$ -	R\$ 9.024,50
Serviços Técnicos Profissionais	R\$ 16.623,81	R\$ 22.696,35	R\$ -	R\$ 39.320,16
Manutenção e Conservação de Máquinas e Equipamento	R\$ 5.059,70	R\$ 4.028,38	R\$ -	R\$ 9.088,08
Manutenção e Conservação de Veículos	R\$ 69.771,59	R\$ 30.796,86	R\$ -	R\$ 100.568,45
Exposições, Congressos e Conferências	R\$ 500,00	R\$ -	R\$ -	R\$ 500,00
Festividades e Homenagens	R\$ -	R\$ 849,50	R\$ -	R\$ 849,50
Multas Indedutíveis	R\$ 6.248,06	R\$ 681,33	R\$ -	R\$ 6.929,39
Fornecimento de Alimentação	R\$ -	R\$ 7.782,21	R\$ -	R\$ 7.782,21
Serviços de Energia Elétrica	R\$ 92.633,08	R\$ 73.112,10	R\$ -	R\$ 165.745,18
Serviços de Água e Esgoto	R\$ 7.205,29	R\$ 4.345,11	R\$ -	R\$ 11.550,40
Serviços de Comunicação em Geral	R\$ 453,56	R\$ 502,81	R\$ -	R\$ 956,37
Serviço de Seleção e Treinamento	R\$ 37.800,00	R\$ 26.630,00	R\$ -	R\$ 64.430,00
Serviço Médico-Hospitalar, Odontológico e Laboratorial	R\$ 269.234,73	R\$ 189.419,64	R\$ -	R\$ 458.654,37
Serviços de Assistência Social	R\$ 15.870,00	R\$ 9.123,00	R\$ -	R\$ 24.993,00
Serviços de Telecomunicações	R\$ 10.513,11	R\$ 10.421,87	R\$ -	R\$ 20.934,98
Serviços de Audio, Vídeo e Foto	R\$ 5.500,00	R\$ -	R\$ -	R\$ 5.500,00
Serviços Gráficos e Editoriais	R\$ -	R\$ 6.166,00	R\$ -	R\$ 6.166,00
Serviços de Apoio ao Ensino	R\$ 20.173,00	R\$ 3.000,00	R\$ -	R\$ 23.173,00
Serviços Judiciários	R\$ 924,48	R\$ -	R\$ -	R\$ 924,48
Seguros em Geral	R\$ 37.211,96	R\$ 3.223,79	R\$ -	R\$ 40.435,75
Fretes e Transportes de Encomendas	R\$ 8.900,00	R\$ -	R\$ -	R\$ 8.900,00
Hospedagens	R\$ 4.026,40	R\$ 1.407,30	R\$ -	R\$ 5.433,70
Serviços Bancários	R\$ 15.424,16	R\$ 8.774,69	R\$ -	R\$ 24.198,85
Serviços de Controle Ambiental	R\$ 16.267,06	R\$ 15.647,64	R\$ -	R\$ 31.914,70
Serviços de Cópias e Reprodução de Documentos	R\$ 85,10	R\$ -	R\$ -	R\$ 85,10
Serviços de Publicidade e Propaganda	R\$ 864,00	R\$ -	R\$ -	R\$ 864,00
Serviços de Publicidade Legal	R\$ 19.810,00	R\$ 20.200,00	R\$ -	R\$ 40.010,00
Outros Serviços de Terceiros - Pessoa Jurídica	R\$ 25.035,80	R\$ 25.053,10	R\$ -	R\$ 50.088,90
<b>TOTAL</b>	<b>R\$ 690.564,79</b>	<b>R\$ 468.456,28</b>	<b>R\$ -</b>	<b>R\$ 1.159.021,07</b>
<b>Percentual no Quadrimestre</b>		<b>( - 32,16% )</b>		

PREFEITURA MUNICIPAL DE MIRADOR

2ª AUDIÊNCIA PÚBLICA - AVALIAÇÃO DO CUMPRIMENTO DE METAS FISCAIS

ANEXO IV

RELATÓRIO QUADRIMESTRAL

EVOLUÇÃO DOS GASTOS POR ORGÃOS MUNICIPAIS - EMPENHADO

MAIO À AGOSTO/2020

DESCRIÇÃO	Total Anual 2019	1º Quadrimestre - 2020	2º Quadrimestre - 2020	%	3º Quadrimestre - 2020	%	Total Acumulado 2020	% Anual
Poder Executivo	795.149,50	266.110,87	247.717,81		0,00		513.828,68	
Sec. M. de Administração	1.007.717,50	302.599,52	330.150,82		0,00		632.750,34	
Sec. M. de Fazenda	806.877,09	294.921,98	267.183,59		0,00		562.105,57	
Sec. M. de Assistência Social	1.209.004,98	271.658,30	228.480,29		0,00		500.138,59	
Sec. M. de Educação	3.492.005,01	1.189.304,21	952.116,30		0,00		2.141.420,51	
Sec. M. de Saúde	4.210.499,63	1.239.190,52	1.448.276,61		0,00		2.687.467,13	
Sec. M. de Desenvolvimento Economico	212.985,36	30.810,65	29.227,93		0,00		60.038,58	
Sec. M. de Obras, Viação e Serviços Urbanos	2.468.084,45	1.116.590,56	1.041.388,62		0,00		2.157.979,18	
Sec. M. de Agricultura, Pecuária e Meio Ambiente	429.581,37	155.700,59	149.062,92		0,00		304.763,51	
<b>TOTAL GERAL</b>	<b>14.631.904,89</b>	<b>4.866.887,20</b>	<b>4.693.604,89</b>	<b>( - 3,56% )</b>	<b>0,00</b>		<b>9.560.492,09</b>	

FONTE: \* - Balancete Financeiro

\* - LEI 4.320/64, Anexo 9

\* - Portaria SOF nº 8, de 04.02.1985.

\* - Balanço - 2020

Mirador, 21 de setembro de 2020.

REINALDO PINHEIRO DA SILVA  
PREFEITO MUNICIPAL

CARLA RAMOS CANAVER  
CONTROLADORA INTERNA

KLEVERSON MILTON A. DE SOUZA  
CONTADOR Nº PR-049445/O-5

PREFEITURA MUNICIPAL DE MIRADOR

2ª AUDIÊNCIA PÚBLICA - AVALIAÇÃO DO CUMPRIMENTO DE METAS FISCAIS

ANEXO V

RELATÓRIO QUADRIMESTRAL

EVOLUÇÃO DO PATRIMÔNIO MUNICIPAL

MAIO À AGOSTO/2020

BENS	Total Anual 2019 ( 3º Quadrimestre- 2019 )	1º Quadrimestre 2020	2º Quadrimestre 2020	%	3º Quadrimestre 2020	%	% Anual
Bens Móveis	4.921.301,39	4.974.552,78	4.277.232,43		0,00		
Bens Imóveis	17.785.926,87	18.505.811,28	17.488.878,99		0,00		
Dívida Ativa Tributária	132.199,95	128.769,02	159.586,22		0,00		
Dívida Ativa Não Tributária	696.655,25	696.655,25	707.660,66		0,00		
<b>TOTAL GERAL</b>	<b>23.536.083,46</b>	<b>24.305.788,33</b>	<b>22.633.358,30</b>	<b>( - 6,88% )</b>	<b>0,00</b>		

FONTE: \* - ANEXO 14 (PATRIMONIAL)

\* - LRF – 101/2000 (Art. 50, 53, Inciso III)

\* - LEI 4.320/64

\* - Balanço - 2020

Mirador, 21 de setembro de 2020.

REINALDO P. DA SILVA  
PREFEITO MUNICIPAL

CARLA RAMOS CANAVER  
CONTROLADORA INTERNA

KLEVERSON MILTON A. DE SOUZA  
CONTADOR Nº PR-049445/O-5

**PREFEITURA MUNICIPAL DE MIRADOR**

**2ª AUDIÊNCIA PÚBLICA - AVALIAÇÃO DO CUMPRIMENTO DE METAS FISCAIS**

**ANEXO VI**

**RELATÓRIO QUADRIMESTRAL**

**EVOLUÇÃO DAS DÍVIDAS MUNICIPAIS**

**MAIO À AGOSTO/2020**

<b>DESCRIÇÃO</b>	<b>Total Anual 2019 ( 3º Quadrimestre- 2019)</b>	<b>1º Quadrimestre 2020</b>	<b>2º Quadrimestre 2020</b>	<b>%</b>	<b>3º Quadrimestre 2020</b>	<b>%</b>	<b>% Anual</b>
<b>Precatórios</b>	0,00	0,00	0,00		0,00		
<b>Patente - STN</b>	13.311.374,87	14.216.595,69	15.422.274,66		0,00		
<b>TOTAL GERAL</b>	13.311.374,87	14.216.595,69	15.422.274,66	8,48	0,00		

**FONTE: \* - ANEXO 16 (DÍVIDAS)**

\* - LRF – 101/2000 (Art. 55, Inciso I, Alínea “A”).

\* - LEI 4.320/64

\* - Balanço - 2020

**Mirador, 21 de setembro de 2020.**

**REINALDO PINHEIRO DA SILVA**  
**PREFEITO MUNICIPAL**

**CARLA RAMOS CANAVER**  
**CONTROLADORA INTERNA**

**KLEVERSON MILTON A. DE SOUZA**  
**CONTADOR Nº PR-049445/O-5**



PREFEITURA MUNICIPAL DE MIRADOR  
2ª AUDIÊNCIA PÚBLICA - AVALIAÇÃO DO CUMPRIMENTO DE METAS FISCAIS

ANEXO VII

RELATÓRIO QUADRIMESTRAL

RECEITA CORRENTE LÍQUIDA X DESPESAS COM PESSOAL

MAIO A AGOSTO/2020

RECEITA CORRENTE LÍQUIDA - RCL													
RCL	JAN	FEV	MAR	ABR	MAI	JUN	JUL	AGO	SET	OUT	NOV	DEZ	TOTAL
2020	R\$ 1.172.945,58	R\$ 1.445.751,51	R\$ 1.063.446,59	R\$ 1.018.301,02	R\$ 1.001.529,76	R\$ 1.250.945,40	R\$ 1.532.538,09	R\$ 1.227.994,76	R\$ -	R\$ -	R\$ -	R\$ -	R\$ 9.713.452,71
2019	R\$ 1.216.357,66	R\$ 1.253.635,96	R\$ 1.053.725,89	R\$ 1.128.457,66	R\$ 1.202.753,39	R\$ 1.023.182,56	R\$ 1.438.489,67	R\$ 1.048.522,00	R\$ 937.479,50	R\$ 1.111.298,50	R\$ 1.097.990,00	R\$ 2.377.371,98	R\$ 14.889.264,77
<b>RCL ACUMULADA - 12 MESES - PERÍODO DE SETEMBRO DE 2019 À AGOSTO DE 2020</b>													<b>R\$ 15.237.592,69</b>

DESPESAS COM PESSOAL													
FOLHA	JAN	FEV	MAR	ABR	MAI	JUN	JUL	AGO	SET	OUT	NOV	DEZ	TOTAL
2020	R\$ 618.152,44	R\$ 596.703,33	R\$ 721.726,31	R\$ 699.200,35	R\$ 646.495,48	R\$ 468.451,78	R\$ 639.973,68	R\$ 644.283,47	R\$ -	R\$ -	R\$ -	R\$ -	R\$ 5.034.986,84
2019	R\$ 574.601,57	R\$ 568.011,54	R\$ 579.579,16	R\$ 607.054,14	R\$ 579.833,11	R\$ 552.483,39	R\$ 566.132,63	R\$ 565.085,89	R\$ 558.740,60	R\$ 559.222,36	R\$ 585.655,09	R\$ 1.058.890,04	R\$ 7.355.289,52
<b>DESPESAS COM PESSOAL ACUMULADA - 12 MESES - PERÍODO DE SETEMBRO DE 2019 À AGOSTO DE 2020</b>													<b>R\$ 7.797.494,93</b>

APURAÇÃO DO CUMPRIMENTO DO LIMITE LEGAL	VALOR	ÍNDICE
RECEITA CORRENTE LÍQUIDA	R\$ 15.237.592,69	
(-) Transferências Obrigatórias da União de Emendas Individuais	R\$ 130.000,00	
RECEITA CORRENTE LÍQUIDA AJUSTADA - RCLA	R\$ 15.107.592,69	
DESPESA TOTAL COM PESSOAL	R\$ 7.797.494,93	51,61
LIMITE MÁXIMO 54%	R\$ 8.158.100,05	54%
LIMITE PRUDENCIAL 51,30%	R\$ 7.750.195,05	51,30%
LIMITE DE ALERTA 48,60%	R\$ 7.342.290,05	48,60%

Mirador, 21 de setembro de 2020.

REINALDO PINHEIRO DA SILVA  
PREFEITO MUNICIPAL

CARLA RAMOS CANAVER  
CONTROLADORA INTERNA

KLEVERSON MILTON A. DE SOUZA  
CONTADOR Nº PR-049445/O-5

PREFEITURA MUNICIPAL DE MIRADOR

2ª AUDIÊNCIA PÚBLICA - AVALIAÇÃO DO CUMPRIMENTO DE METAS FISCAIS

ANEXO VIII

RELATÓRIO QUADRIMESTRAL

EVOLUÇÃO DOS LIMITES DE GASTOS MUNICIPAIS

MAIO A AGOSTO/2020

DESCRIÇÃO	Índice Anual 2019	1º Quadrimestre - 2020	2º Quadrimestre - 2020	3º Quadrimestre - 2020
SAÚDE	24,30%	22,20%	27,05%	
EDUCAÇÃO	30,45%	31,35%	30,48%	
FUNDEB	94,76%	87,20%	95,27%	
DESPESA COM PESSOAL	49,84%	51,74%	51,61%	
DÍVIDA FUNDADA	82,65%	89,92%	92,93%	
Limite Mínimo em Aplicação na Saúde				15,00%
Limite Mínimo em Aplicação na Educação				25,00%
Limite Mínimo de Pagamento de Professores no Fundeb				60,00%
Limite Máximo de Gasto com Pessoal (incisos I, II e III, do art. 20 da LRF)				54,00%
Limite Prudencial de Gasto com Pessoal (§ único do art. 22 da LRF)				51,30%
Limite de Alerta Expedido pelo Tribunal de Contas (inciso II do § 1º do art. 59 da LRF)				48,60%
Limite Máximo da Dívida Fundada				120,00%

Mirador, 21 de setembro de 2020.

REINALDO PINHEIRO DA SILVA  
PREFEITO MUNICIPAL

CARLA RAMOS CANAVER  
CONTROLADORA INTERNA

KLEVERSON MILTON A. DE SOUZA  
CONTADOR Nº PR-049445/O-5

PREFEITURA MUNICIPAL DE MIRADOR  
2ª AUDIÊNCIA PÚBLICA - AVALIAÇÃO DO CUMPRIMENTO DE METAS FISCAIS  
ANEXO IX

RELATÓRIO QUADRIMESTRAL

EVOLUÇÃO FINANCEIRA DO EXECUTIVO

MAIO À AGOSTO/2020

DESCRIÇÃO	Total Anual 2019	1º Quadrimestre - 2020	2º Quadrimestre - 2020	3º Quadrimestre - 2020	Total Acumulado 2020
RECEITAS ARRECADADA	15.685.164,12	4.923.159,72	5.422.195,51	0,00	10.345.355,23
DESPESAS EMPENHADA	14.631.904,89	4.866.887,20	4.693.604,89	0,00	9.560.492,09
RESULTADO SUPERAVIT/DÉFICIT FINANCEIRO - NO EXERCÍCIO	1.053.259,23	56.272,52	728.590,62	0,00	784.863,14
CANCELAMENTO DE RESTOS À PAGAR PROCESSADOS E NÃO PROCESSADOS	2.158,00	0,00	0,00	0,00	0,00
TRANSFERÊNCIAS FINANCEIRAS - Câmara Municipal	839.405,29	334.081,16	334.081,16	0,00	668.162,32
RESULTADO SUPERAVIT/DÉFICIT FINANCEIRO - ANOS ANTERIORES	741.792,86	0,00	0,00	0,00	0,00
TOTAL DO SUPERAVIT FINANCEIRO NO EXERCÍCIO	957.804,80	679.996,16	1.074.505,62	1.074.505,62	1.074.505,62

Destinação de Recursos	Disponibilidade de Caixa Bruta (a)	Obrigações Financeiras (b)	Disponibilidade de Caixa Líquida (c) = (a-b)
Fonte 000 - Recursos Ordinários (livres)	131.810,43	37.080,01	94.730,42
Fonte 094 - Retenções em Carater Consignatário	8.617,75	8.617,75	0,00
Fonte 101 - Fundeb 60%	38.581,57	0,00	38.581,57
Fonte 102 - Fundeb 40%	9.430,63	9.395,99	34,64
Fonte 103 - 5% sobre Transferências Constitucionais FUNDEB	9.170,92	0,00	9.170,92
Fonte 104 - Demais Impostos Vinculados a Educação Básica	40.330,52	0,00	40.330,52
Fonte 105 - Alienação de Ativos - Educação	25.930,94	0,00	25.930,94
Fonte 107 - Salário Educação	1.027,53	0,00	1.027,53
Fonte 113 - Transporte Escolar - PNATE Federal	3.613,68	0,00	3.613,68
Fonte 119 - PETE - SEED Estadual	123,00	0,00	123,00
Fonte 122 - Merenda - Programa Nacional de Alimentação Escolar - PNAE	0,11	0,00	0,11
Fonte 128 - PAC N°. 208560/2014 - Construção de Quadra Escolar	0,08	20.389,40	-20.389,32
Fonte 130 - Brasil Carinhoso - Transferência Direta - Apoio à Creches	642,39	0,00	642,39
Fonte 303 - Saúde - Receitas Vinculadas ( E. C. 29/00 - 15% Saúde )	4.348,39	11.032,74	-6.684,35
Fonte 304 - Receitas de Alienações de Ativos da Saúde e Indenização de Sinistros	53.676,95	53.664,10	12,85
Fonte 494 - Bloco de Custeio das Ações e Serviços Públicos de Saúde	125.302,57	21.757,83	103.544,74
Fonte 500 - Investimento na Rede de Serviços de Saúde	328.232,51	37.235,90	290.996,61
Fonte 501 - Receitas de Alienações de Ativos	13.279,46	0,00	13.279,46
Fonte 504 - Outros Royalties e Compensações Financeiras e Patrimoniais não Previdenciárias	5.008,29	567,60	4.440,69
Fonte 507 - COSIP - Contribuição de Iluminação Pública, Art. 149-A, CF	2.052,34	0,00	2.052,34
Fonte 510 - Taxas - Exercício de Poder de Polícia	1.420,58	1.063,00	357,58
Fonte 511 - Taxas - Prestação de Serviços	3.522,01	0,00	3.522,01
Fonte 512 - CIDE ( Lei n°. 10.866/04 )	411,22	0,00	411,22
Fonte 518 - Bloco de Investimento na Rede de Serviços Públicos de Saúde	25.882,40	0,00	25.882,40
Fonte 933 - IGDsuas - Portaria MDS n°. 337/2011	1.955,57	0,00	1.955,57
Fonte 934 - Bloco de Financiamento da Proteção Básica - SUAS	53.244,19	3.835,00	49.409,19
Fonte 1015 - Cessão Onerosa - Prê Sal - Lei n°. 13.885/2019	175.643,44	3.428,87	172.214,57
Fonte 1016 - Emendas Individuais Impositivas - Transferência Especial	200.003,15	0,00	200.003,15
Fonte 1021 - FEAS - Fundo Estadual de Assistência Social - Incentivo Benefício Eventual - COVID 19	14.178,06	121,75	14.056,31
Fonte 1022 - Transferências do Sistema Único de Assistência Social - SUAS - COVID 19	5.254,88	0,00	5.254,88
<b>TOTAL</b>	<b>1.282.695,56</b>	<b>208.189,94</b>	<b>1.074.505,62</b>

FONTE: \* - ANEXO 01 (RECEITAS E DESPESAS) \* - LRF 101/2000, (Art. 50, Inciso III) \* - LEI 4.320/64 \* - Balanço - 2020

Mirador, 21 de setembro de 2020.

REINALDO PINHEIRO DA SILVA  
PREFEITO MUNICIPAL

CARLA RAMOS CANAVER  
CONTROLADORA INTERNA

KLEVERSON MILTON A. DE SOUZA  
CONTADOR N° PR-049445/O-5

## Referência:

- ▶ Os dados aqui apresentados são oriundos dos Relatórios Bimestrais e Quadrimestrais, em cumprimento ao disposto na Lei Complementar n°. 101/2000, artigo 9º, § 4º e a Instrução Normativa TCE-PR n°. 089/2013
- ▶ Os dados foram extraídos do Sistema de Contabilidade da Prefeitura Municipal de Mirador.
- ▶ Os dados aqui apresentados estão disponível no site: [www.mirador.pr.gov.br](http://www.mirador.pr.gov.br)

**OBRIGADO (A)**

**PELA ATENÇÃO...**