

# **AUDIÊNCIA PÚBLICA**

**AVALIAÇÃO DO CUMPRIMENTO DAS METAS FISCAIS**

**1º QUADRIMESTRE DE 2020**

# LEI DE RESPONSABILIDADE FISCAL

## DA TRANSPARÊNCIA DA GESTÃO FISCAL


- ▶ Art. 48º – São instrumentos de transparência da gestão fiscal, aos quais será dada ampla divulgação, inclusive em meios eletrônicos de acesso público: os planos, orçamentos e leis de diretrizes orçamentárias; as prestações de contas e o respectivo parecer prévio; o Relatório Resumido da Execução Orçamentária e o Relatório de Gestão Fiscal; e as versões simplificadas desses documentos.

# LEI DE RESPONSABILIDADE FISCAL


- ▶ Art. 9º...

§ 4º Até o final dos meses de maio, setembro e fevereiro, o Poder Executivo demonstrará e avaliará o cumprimento das metas fiscais de cada quadrimestre, em audiência pública na comissão referida no § 1º do art. 166º da Constituição ou equivalente nas Casas Legislativas estaduais e municipais.


# PRINCÍPIOS

- ▶ Respeitar a legislação e os padrões éticos da sociedade com transparência administrativa;
  - ▶ Valorizar e motivar a participação social;
  - ▶ Desenvolver as atividades com transparência e responsabilidade, e
  - ▶ Manter relacionamento harmônico com todos os segmentos da sociedade e poderes constituídos.
- 

# OBJETIVOS

- ▶ Demonstrar as receitas arrecadas no período;
  - ▶ Apresentar as despesas realizadas;
  - ▶ Apresentar o quadro geral das dívidas do município;
  - ▶ Permitir a interação dos munícipes com a administração municipal.
- 

# RELATÓRIOS QUADRIMESTRAIS



PREFEITURA MUNICIPAL DE MIRADOR

1ª AUDIÊNCIA PÚBLICA - AVALIAÇÃO DO CUMPRIMENTO DE METAS FISCAIS

ANEXO I

RELATÓRIO QUADRIMESTRAL

EVOLUÇÃO DAS RECEITAS MUNICIPAIS

JANEIRO À ABRIL/2020

RECEITAS	Total Anual 2019	1º Quadrimestre - 2020	2º Quadrimestre - 2020	%	3º Quadrimestre - 2020	%	Total Acumulado 2020	%
Tributária	415.962,49	150.962,44	0,00		0,00		150.962,44	
Contribuições	193.698,80	75.848,66	0,00		0,00		75.848,66	
Patrimonial	37.885,06	6.086,73	0,00		0,00		6.086,73	
Serviços	61.933,09	9.074,52	0,00		0,00		9.074,52	
Transf. Correntes	16.805.592,43	5.379.558,99	0,00		0,00		5.379.558,99	
Outras Receitas	10.081,21	2.999,97	0,00		0,00		2.999,97	
(-) DESCONTOS ou RENUNCIA CONCEDIDOS	13.219,80	8.639,38	0,00		0,00		8.639,38	
(-) DEDUÇÃO FUNDEB	2.622.668,51	915.447,23	0,00		0,00		915.447,23	
Alienações	756,60	0,00	0,00		0,00		0,00	
Capital	795.142,75	222.715,02	0,00		0,00		222.715,02	
<b>TOTAL GERAL</b>	<b>15.685.164,12</b>	<b>4.923.159,72</b>	<b>0,00</b>		<b>0,00</b>		<b>4.923.159,72</b>	

FONTE: \* - ANEXO 02 (RECEITA SEGUNDO CATEGORIA ECONÔMICA)

\* - LEI 4.320/64, Art. 53, Inciso III

\* - Balanço - 2020

Mirador, 25 de maio de 2020.

REINALDO P. DA SILVA  
PREFEITO MUNICIPAL

CARLA RAMOS CANAVER  
CONTROLADORA INTERNA

KLEVERSON MILTON A. DE SOUZA  
CONTADOR Nº PR-049445/O-5

PREFEITURA MUNICIPAL DE MIRADOR

1ª AUDIÊNCIA PÚBLICA - AVALIAÇÃO DO CUMPRIMENTO DE METAS FISCAIS

ANEXO II

RELATÓRIO QUADRIMESTRAL

EVOLUÇÃO DA RECEITA CORRENTE LÍQUIDA

JANEIRO À ABRIL/2020

RCL	JAN	FEV	MAR	ABR	MAI	JUN	JUL	AGO	SET	OUT	NOV	DEZ
2020	R\$ 1.172.945,58	R\$ 1.445.751,51	R\$ 1.063.446,59	R\$ 1.018.301,02	R\$ -	R\$ -	R\$ -	R\$ -	R\$ -	R\$ -	R\$ -	R\$ -
2019	R\$ 1.216.357,66	R\$ 1.253.635,96	R\$ 1.053.725,89	R\$ 1.128.457,66	R\$ 1.202.753,39	R\$ 1.023.182,56	R\$ 1.438.489,67	R\$ 1.048.522,00	R\$ 937.479,50	R\$ 1.111.298,50	R\$ 1.097.990,00	R\$ 2.377.371,98
RCL - PERÍODO JANEIRO DE 2020 À ABRIL DE 2020					R\$ 4.700.444,70	RCL - PERÍODO MAIO DE 2019 À ABRIL DE 2020					R\$ 14.937.532,30	
RCL - PERÍODO JANEIRO DE 2019 À ABRIL DE 2019					R\$ 4.652.177,17	RCL - PERÍODO JANEIRO À DEZEMBRO DE 2019					R\$ 14.889.264,77	
AUMENTO OU PERCA NO PERÍODO (2019-2018)					R\$ 48.267,53	AUMENTO OU PERCA NO PERÍODO (2019-2018)					R\$ 48.267,53	
PORCENTAGEM					1,04	PORCENTAGEM					0,32	

FONTE: \* - ANEXO 03 (LRF, ART 53, INCISO I)

Mirador, 25 de maio de 2020.

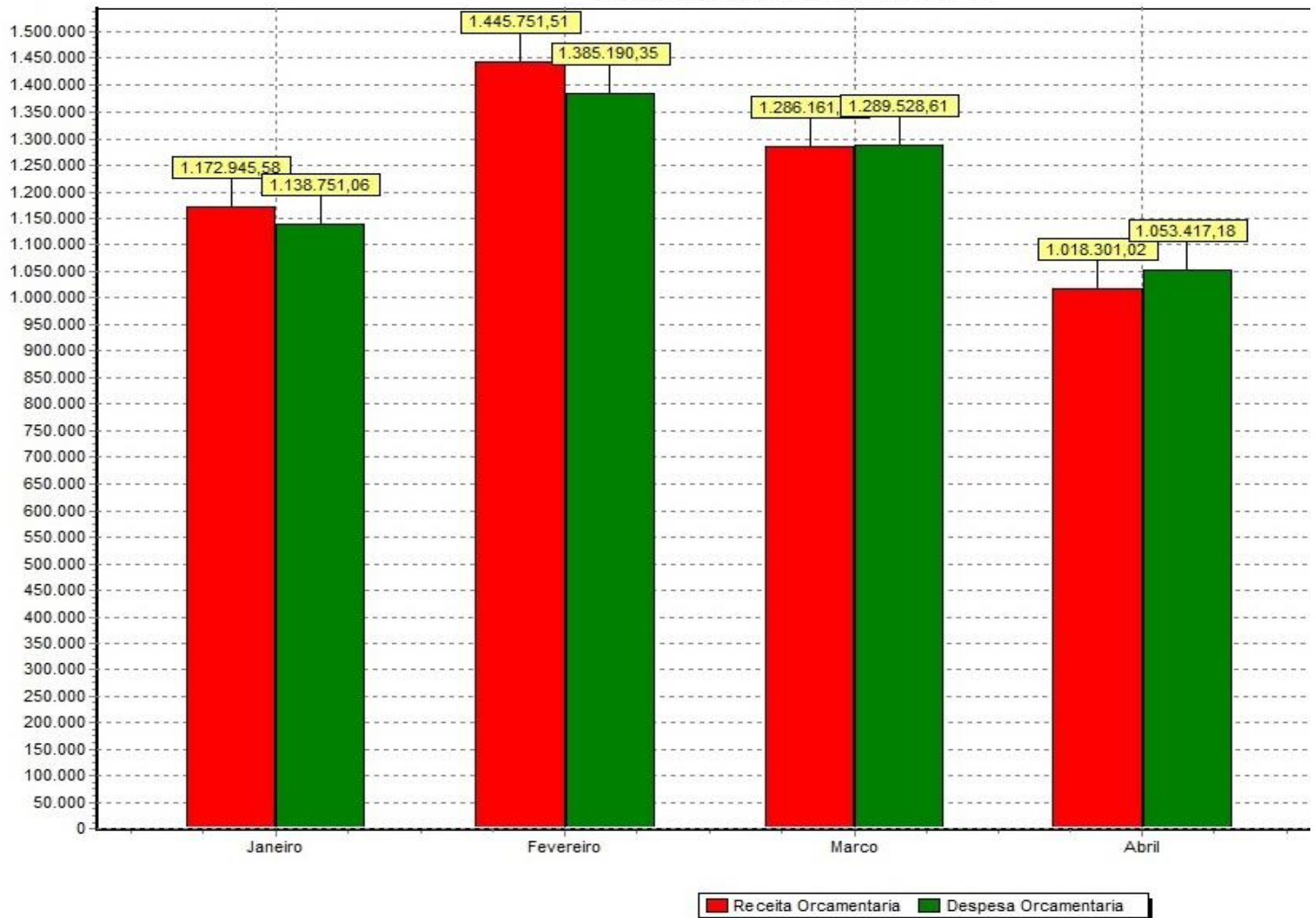
REINALDO PINHEIRO DA SILVA  
PREFEITO MUNICIPAL

CARLA RAMOS CANAVER  
CONTROLADORA INTERNA


KLEVERSON MILTON A. DE SOUZA  
CONTADOR Nº PR-049445/O-5



## Demonstrativo do Exercício



# DEMONSTRATIVOS DAS RECEITAS - DETALHADO -



**PREFEITURA MUNICIPAL DE MIRADOR**  
**DEMONSTRATIVO DE RECEITAS - DETALHADO**

ANO 2020	1º QUADRIMESTRE	2º QUADRIMESTRE	3º QUADRIMESTRE	TOTAL 2020
RECEITAS TOTAIS	R\$ 5.847.246,33	R\$ -	R\$ -	R\$ 5.847.246,33
<b>(-) DESCONTOS ou RENUNCIA CONCEDIDOS</b>	R\$ 8.639,38	R\$ -	R\$ -	R\$ 8.639,38
<b>(-) DEDUÇÃO DO FUNDEB</b>	R\$ 915.447,23	R\$ -	R\$ -	R\$ 915.447,23
RECEITAS LÍQUIDAS	R\$ 4.923.159,72	R\$ -	R\$ -	R\$ 4.923.159,72

**RECEITAS DO FUNDEB**

ANO 2020	1º QUADRIMESTRE	2º QUADRIMESTRE	3º QUADRIMESTRE	TOTAL 2020	%
RECEITAS FUNDEB/101/102	R\$ 467.889,57	R\$ -	R\$ -	R\$ 467.889,57	51,11
<b>DEDUÇÃO DO FUNDEB</b>	R\$ 915.447,23	R\$ -	R\$ -	R\$ 915.447,23	100,00
<b>PERCA DO FUNDEB</b>	R\$ (447.557,66)	R\$ -	R\$ -	R\$ (447.557,66)	48,89

Mirador, 25 de maio de 2020.

REINALDO P. DA SILVA  
PREFEITO MUNICIPAL

CARLA RAMOS CANAVER  
CONTROLADORA INTERNA

KLEVERSON MILTON A. DE SOUZA  
CONTADOR Nº PR-049445/O-5

**PREFEITURA MUNICIPAL DE MIRADOR**

**DEMONSTRATIVO DE RECEITAS POR FONTES DE RECURSO - DETALHADO**

<b>ANO 2020</b>	<b>1º QUADRIMESTRE</b>	<b>2º QUADRIMESTRE</b>	<b>3º QUADRIMESTRE</b>	<b>TOTAL 2020</b>
Fonte 000 - Recursos Ordinários - Livres	R\$ 2.886.167,31	R\$ -	R\$ -	R\$ 2.886.167,31
Fonte 501 - Receitas de Alienações de Ativos	R\$ 9,17	R\$ -	R\$ -	R\$ 9,17
Fonte 504 - Outros Royalties e Compensações Fin. e Patr.	R\$ 54.780,60	R\$ -	R\$ -	R\$ 54.780,60
Fonte 507 - COSIP - Contribuição de Iluminação Pública	R\$ 75.856,48	R\$ -	R\$ -	R\$ 75.856,48
Fonte 510 - Taxas - Exercício Poder de Polícia	R\$ 5.103,27	R\$ -	R\$ -	R\$ 5.103,27
Fonte 511 - Taxas - Prestação de Serviços	R\$ 10.590,76	R\$ -	R\$ -	R\$ 10.590,76
Fonte 512 - CIDE - Lei 10.866/04	R\$ 4.548,28	R\$ -	R\$ -	R\$ 4.548,28
Fonte 746 - Convênio nº. 1541/2018 - Asfalto Av. São Pedro	R\$ 213.715,02	R\$ -	R\$ -	R\$ 213.715,02
Fonte 747 - Contrato de Repasse nº. 882276/2018 - Implem.	R\$ 614,63	R\$ -	R\$ -	R\$ 614,63
Fonte 1015 - Cessão Onerosa - Pré Sal - Lei nº. 13.885/2019	R\$ 1.357,35	R\$ -	R\$ -	R\$ 1.357,35
<b>TOTAL</b>	<b>R\$ 3.252.742,87</b>	<b>R\$ -</b>	<b>R\$ -</b>	<b>R\$ 3.252.742,87</b>

\* VALORES JÁ ESTÃO DEDUZIDOS A RETENÇÃO DO FUNDEB

Mirador, 25 de maio de 2020.

REINALDO PINHEIRO DA SILVA PREFEITO MUNICIPAL	CARLA RAMOS CANAVER CONTROLADORA INTERNA	KLEVERSON MILTON A. DE SOUZA CONTADOR Nº PR-049445/O-5
--	---	---



**PREFEITURA MUNICIPAL DE MIRADOR**  
**DEMONSTRATIVO DE RECEITAS POR FONTES DE RECURSO - DETALHADO**  
**SECRETARIA MUNICIPAL DE EDUCAÇÃO**

<b>ANO 2020</b>	<b>1º QUADRIMESTRE</b>	<b>2º QUADRIMESTRE</b>	<b>3º QUADRIMESTRE</b>	<b>TOTAL 2020</b>
Fonte 101 - FUNDEB 60%	R\$ 467.883,25	R\$ -	R\$ -	R\$ 467.883,25
Fonte 102 - FUNDEB 40%	R\$ 6,32	R\$ -	R\$ -	R\$ 6,32
Fonte 103 - 5% Sobre Transferências Constitucionais	R\$ 228.969,51	R\$ -	R\$ -	R\$ 228.969,51
Fonte 104 - 25% Educação	R\$ 31.677,40	R\$ -	R\$ -	R\$ 31.677,40
Fonte 105 - Alienação de Ativos da Educação	R\$ 1,05	R\$ -	R\$ -	R\$ 1,05
Fonte 107 - Salário Educação	R\$ 36.661,87	R\$ -	R\$ -	R\$ 36.661,87
Fonte 113 - PNATE FEDERAL	R\$ 2.304,67	R\$ -	R\$ -	R\$ 2.304,67
Fonte 119 - PNATE - SEED ESTADUAL	R\$ 14.615,92	R\$ -	R\$ -	R\$ 14.615,92
Fonte 122 - MERENDA - PNAE	R\$ 15.320,02	R\$ -	R\$ -	R\$ 15.320,02
Fonte 130 - Brasil Carinhoso - Transferência Direta	R\$ 641,49	R\$ -	R\$ -	R\$ 641,49
<b>TOTAL</b>	<b>R\$ 798.081,50</b>	<b>R\$ -</b>	<b>R\$ -</b>	<b>R\$ 798.081,50</b>
<b>Fonte 000 - Rec. Livres</b>	<b>R\$ 454.796,98</b>	<b>R\$ -</b>	<b>R\$ -</b>	<b>R\$ 454.796,98</b>
<b>SOMA</b>	<b>R\$ 1.252.878,48</b>	<b>R\$ -</b>	<b>R\$ -</b>	<b>R\$ 1.252.878,48</b>

Mirador, 25 de maio de 2020.

REINALDO PINHEIRO DA SILVA  
PREFEITO MUNICIPAL

CARLA RAMOS CANAVER  
CONTROLADORA INTERNA

KLEVERSON MILTON A. DE SOUZA  
CONTADOR Nº PR-049445/O-5

**PREFEITURA MUNICIPAL DE MIRADOR**  
**DEMONSTRATIVO DE RECEITAS POR FONTES DE RECURSO - DETALHADO**  
**SECRETARIA MUNICIPAL DE SAÚDE**

<b>ANO 2020</b>	<b>1º QUADRIMESTRE</b>	<b>2º QUADRIMESTRE</b>	<b>3º QUADRIMESTRE</b>	<b>TOTAL 2020</b>
Fonte 303 - 15% Saúde - EC 29/00	R\$ 705.736,47	R\$ -	R\$ -	R\$ 705.736,47
Fonte 304 - Alienação de Ativos da Saúde	R\$ 0,54	R\$ -	R\$ -	R\$ 0,54
Fonte 494 - Bloco de Custeio Ações e Serv. Púb. Saúde	R\$ 134.645,90	R\$ -	R\$ -	R\$ 134.645,90
Fonte 500 - Bloco de Investimento na Rede de Serviços	R\$ 9.101,40	R\$ -	R\$ -	R\$ 9.101,40
Fonte 518 - Bloco de Investimento na Rede (Federal)	R\$ 80,19	R\$ -	R\$ -	R\$ 80,19
<b>TOTAL</b>	<b>R\$ 849.564,50</b>	<b>R\$ -</b>	<b>R\$ -</b>	<b>R\$ 849.564,50</b>
Fonte 000 - Rec. Livres	R\$ 352.177,90	R\$ -	R\$ -	R\$ 352.177,90
<b>SOMA</b>	<b>R\$ 1.201.742,40</b>	<b>R\$ -</b>	<b>R\$ -</b>	<b>R\$ 1.201.742,40</b>

Mirador, 25 de maio de 2020.

**REINALDO PINHEIRO DA SILVA**  
**PREFEITO MUNICIPAL**

**CARLA RAMOS CANAVER**  
**CONTROLADORA INTERNA**

**KLEVERSON MILTON A. DE SOUZA**  
**CONTADOR Nº PR-049445/O-5**

PREFEITURA MUNICIPAL DE MIRADOR

DEMONSTRATIVO DE RECEITAS POR FONTES DE RECURSO - DETALHADO

SECRETARIA MUNICIPAL DE ASSISTÊNCIA SOCIAL

ANO 2020	1º QUADRIMESTRE	2º QUADRIMESTRE	3º QUADRIMESTRE	TOTAL 2020
Fonte 933 - IGD SUAS - IGD BF	R\$ 5.721,98	R\$ -	R\$ -	R\$ 5.721,98
Fonte 934 - Bloco de Fin. Prot. Básica - PVMC - PAIF - FEAS	R\$ 17.048,87	R\$ -	R\$ -	R\$ 17.048,87
<b>TOTAL</b>	<b>R\$ 22.770,85</b>	<b>R\$ -</b>	<b>R\$ -</b>	<b>R\$ 22.770,85</b>
Fonte 000 - Rec. Livres	R\$ 251.984,13	R\$ -	R\$ -	R\$ 251.984,13
<b>SOMA</b>	<b>R\$ 274.754,98</b>	<b>R\$ -</b>	<b>R\$ -</b>	<b>R\$ 274.754,98</b>


Mirador, 25 de maio de 2020.

REINALDO PINHEIRO DA SILVA  
PREFEITO MUNICIPAL

CARLA RAMOS CANAVER  
CONTROLADORA INTERNA

KLEVERSON MILTON A. DE SOUZA  
CONTADOR Nº PR-049445/O-5

# DEMONSTRATIVOS DAS DESPESAS - DETALHADO -





**PREFEITURA MUNICIPAL DE MIRADOR**  
**1ª AUDIÊNCIA PÚBLICA - AVALIAÇÃO DO CUMPRIMENTO DE METAS FISCAIS**

**ANEXO III**

**RELATÓRIO QUADRIMESTRAL**  
**EVOLUÇÃO DAS DESPESAS MUNICIPAIS - EMPENHADAS**  
**JANEIRO À ABRIL/2020**

DESPESAS	Total Anual 2019	1º Quadrimestre - 2020	2º Quadrimestre - 2020	%	3º Quadrimestre - 2020	%	Total Acumulado 2020	%
Rateio pela Participação em Consórcio Público (CIS/SAMU/CICA)	61.806,28	20.218,86	0,00		0,00		20.218,86	
Aposentadorias e Reformas	61.619,09	16.797,47	0,00		0,00		16.797,47	
Pensões	5.786,82	1.875,60	0,00		0,00		1.875,60	
Vencimentos e Vantagens	5.552.417,07	1.996.630,86	0,00		0,00		1.996.630,86	
Obrigações Patronais	1.117.240,06	394.553,82	0,00		0,00		394.553,82	
Rateio pela Participação em Consórcio Público (CIS/SAMU/CICA)	32.214,15	15.670,04	0,00		0,00		15.670,04	
Outros Serv. Terceiro - P. Jurídica (CIS)	296.347,49	52.554,86	0,00		0,00		52.554,86	
Diárias	81.947,39	14.818,71	0,00		0,00		14.818,71	
Material Consumo	2.362.454,02	877.786,75	0,00		0,00		877.786,75	
Premiações Culturais, Artísticas, Científica, Desportivas e Outras	1.830,90	614,10	0,00		0,00		614,10	
Material, Bem ou Serviço para Distribuição Gratuita	707.238,43	199.029,67	0,00		0,00		199.029,67	
Passagens e Desp. Locomoção	5.416,69	1.148,00	0,00		0,00		1.148,00	
Outras Despesas de Pessoal Decorrentes de Contrato	556.420,20	53.563,82	0,00		0,00		53.563,82	
Outros Serv. Terceiro - P. Física	175.190,64	46.520,99	0,00		0,00		46.520,99	
Outros Serv. Terceiro - P. Jurídica	1.679.464,06	690.564,79	0,00		0,00		690.564,79	
Serviços de Tecnologia da Informação e Comunicação	345.916,40	112.944,00	0,00		0,00		112.944,00	
Auxílio - Alimentação	22.071,00	40.728,14	0,00		0,00		40.728,14	
Obrigações Tributárias e Contributiva	180.395,46	53.707,62	0,00		0,00		53.707,62	
Despesas de Exercícios Anteriores	2.640,38	0,00	0,00		0,00		0,00	
Indenizações e Restituições	178.000,57	39.116,90	0,00		0,00		39.116,90	
Rateio pela Participação em Consórcio Público (SAMU)	808,66	267,17	0,00		0,00		267,17	
Material de Consumo - Capital	17.200,00	0,00	0,00		0,00		0,00	
Obras e Instalações	492.538,48	230.451,03	0,00		0,00		230.451,03	
Equipamentos e Mat. Permanente	694.940,65	7.324,00	0,00		0,00		7.324,00	
<b>TOTAL GERAL</b>	<b>14.631.904,89</b>	<b>4.866.887,20</b>	<b>0,00</b>		<b>0,00</b>		<b>4.866.887,20</b>	

FONTE: \* - ANEXO 02 (DESPESA SEGUNDO CATEGORIA ECONÔMICA)  
 \* - LEI 4.320/64 – Anexo 2  
 \* - Portaria SOF nº 8, de 04.02.1985.  
 \* - Balanço - 2020

Mirador, 25 de maio de 2020.

REINALDO PINHEIRO DA SILVA  
 PREFEITO MUNICIPAL

CARLA RAMOS CANAVER  
 CONTROLADORA INTERNA

KLEVERSON MILTON A. DE SOUZA  
 CONTADOR Nº PR-049445/O-5

## RATEIO PELA PARTICIPAÇÃO EM CONSÓRCIO PÚBLICO

<b>Tipo de Despesa por Elemento</b>	<b>1º Quadrimestre</b>	<b>2º Quadrimestre</b>	<b>3º Quadrimestre</b>	<b>TOTAL ANUAL</b>
Consortio Intermunicipal de Saúde - CIS	R\$ 73.605,48	R\$ -	R\$ -	R\$ 73.605,48
CIUNP - SAMU	R\$ 9.256,00	R\$ -	R\$ -	R\$ 9.256,00
Consórcio Intergestores Paraná Saúde	R\$ 715,29	R\$ -	R\$ -	R\$ 715,29
CICA	R\$ 5.134,16	R\$ -	R\$ -	R\$ 5.134,16
<b>TOTAL</b>	<b>R\$ 88.710,93</b>	<b>R\$ -</b>	<b>R\$ -</b>	<b>R\$ 88.710,93</b>
<b>Percentual no Quadrimestre</b>				

**33.90.30.00.00.00 - MATERIAL DE CONSUMO**

<b>Tipo de Despesa por Elemento</b>	<b>1º Quadrimestre</b>	<b>2º Quadrimestre</b>	<b>3º Quadrimestre</b>	<b>TOTAL ANUAL</b>
Combustíveis e Lubrificantes Automotivos	R\$ 213.656,27	R\$ -	R\$ -	R\$ 213.656,27
Gás Engarrafado	R\$ 4.119,62	R\$ -	R\$ -	R\$ 4.119,62
Gêneros de Alimentação	R\$ 13.019,09	R\$ -	R\$ -	R\$ 13.019,09
Material Educativo e Esportivo	R\$ 6.613,27	R\$ -	R\$ -	R\$ 6.613,27
Material de Expediente	R\$ 40.291,96	R\$ -	R\$ -	R\$ 40.291,96
Material de Processamento de Dados	R\$ 16.110,00	R\$ -	R\$ -	R\$ 16.110,00
Material de Limpeza e Produção de Higienização	R\$ 33.592,82	R\$ -	R\$ -	R\$ 33.592,82
Uniformes, Tecidos e Aviamentos	R\$ 2.570,00	R\$ -	R\$ -	R\$ 2.570,00
Material para Manutenção de Bens Imóveis	R\$ 171.134,23	R\$ -	R\$ -	R\$ 171.134,23
Material para Manutenção de Bens Móveis	R\$ 5.757,00	R\$ -	R\$ -	R\$ 5.757,00
Material Elétrico e Eletrônico	R\$ 32.873,35	R\$ -	R\$ -	R\$ 32.873,35
Material de Proteção e Segurança	R\$ 4.792,30	R\$ -	R\$ -	R\$ 4.792,30
Material Hospitalar	R\$ 4.500,00	R\$ -	R\$ -	R\$ 4.500,00
Material para Manutenção de Veículos	R\$ 284.951,01	R\$ -	R\$ -	R\$ 284.951,01
Material Biológico	R\$ 120,00	R\$ -	R\$ -	R\$ 120,00
Ferramentas	R\$ 3.236,45	R\$ -	R\$ -	R\$ 3.236,45
Material para Manutenção, Conservação de Estradas e Vias	R\$ 17.600,00	R\$ -	R\$ -	R\$ 17.600,00
Outros Materiais de Consumo	R\$ 22.849,38	R\$ -	R\$ -	R\$ 22.849,38
<b>TOTAL</b>	<b>R\$ 877.786,75</b>	<b>R\$ -</b>	<b>R\$ -</b>	<b>R\$ 877.786,75</b>
<b>Percentual no Quadrimestre</b>				

**33.90.32.00.00.00 - MATERIAL, BEM OU SERVIÇO PARA DISTRIBUIÇÃO GRATUITA**

<b>Tipo de Despesa por Elemento</b>	<b>1º Quadrimestre</b>	<b>2º Quadrimestre</b>	<b>3º Quadrimestre</b>	<b>TOTAL ANUAL</b>
Materiais de Educação para Distribuição Gratuita	R\$ 57.100,01	R\$ -	R\$ -	R\$ 57.100,01
Materiais de Saúde para Distribuição Gratuita	R\$ 68.966,37	R\$ -	R\$ -	R\$ 68.966,37
Materiais p/ Distrib. Gratuita em Prog. Assistência Social	R\$ 10.035,00	R\$ -	R\$ -	R\$ 10.035,00
Merenda Escolar	R\$ 62.928,29	R\$ -	R\$ -	R\$ 62.928,29
<b>TOTAL</b>	<b>R\$ 199.029,67</b>	<b>R\$ -</b>	<b>R\$ -</b>	<b>R\$ 199.029,67</b>
<b>Percentual no Quadrimestre</b>				

**33.90.39.00.00.00 - OUTROS SERVIÇOS DE TERCEIROS - PESSOA JURÍDICA**

<b>Tipo de Despesa por Elemento</b>	<b>1º Quadrimestre</b>	<b>2º Quadrimestre</b>	<b>3º Quadrimestre</b>	<b>TOTAL ANUAL</b>
Comissões, Corretagens e Custódia	R\$ 4.429,90	R\$ -	R\$ -	R\$ 4.429,90
Serviços Técnicos Profissionais	R\$ 16.623,81	R\$ -	R\$ -	R\$ 16.623,81
Manutenção e Conservação de Máquinas e Equipamento	R\$ 5.059,70	R\$ -	R\$ -	R\$ 5.059,70
Manutenção e Conservação de Veículos	R\$ 69.771,59	R\$ -	R\$ -	R\$ 69.771,59
Exposições, Congressos e Conferências	R\$ 500,00	R\$ -	R\$ -	R\$ 500,00
Multas Indedutíveis	R\$ 6.248,06	R\$ -	R\$ -	R\$ 6.248,06
Serviços de Energia Elétrica	R\$ 92.633,08	R\$ -	R\$ -	R\$ 92.633,08
Serviços de Água e Esgoto	R\$ 7.205,29	R\$ -	R\$ -	R\$ 7.205,29
Serviços de Comunicação em Geral	R\$ 453,56	R\$ -	R\$ -	R\$ 453,56
Serviço de Seleção e Treinamento	R\$ 37.800,00	R\$ -	R\$ -	R\$ 37.800,00
Serviço Médico-Hospitalar, Odontológico e Laboratorial	R\$ 269.234,73	R\$ -	R\$ -	R\$ 269.234,73
Serviços de Assistência Social	R\$ 15.870,00	R\$ -	R\$ -	R\$ 15.870,00
Serviços de Telecomunicações	R\$ 10.513,11	R\$ -	R\$ -	R\$ 10.513,11
Serviços de Audio, Vídeo e Foto	R\$ 5.500,00	R\$ -	R\$ -	R\$ 5.500,00
Serviços de Apoio ao Ensino	R\$ 20.173,00	R\$ -	R\$ -	R\$ 20.173,00
Serviços Judiciários	R\$ 924,48	R\$ -	R\$ -	R\$ 924,48
Seguros em Geral	R\$ 37.211,96	R\$ -	R\$ -	R\$ 37.211,96
Fretes e Transportes de Encomendas	R\$ 8.900,00	R\$ -	R\$ -	R\$ 8.900,00
Hospedagens	R\$ 4.026,40	R\$ -	R\$ -	R\$ 4.026,40
Serviços Bancários	R\$ 15.424,16	R\$ -	R\$ -	R\$ 15.424,16
Serviços de Controle Ambiental	R\$ 16.267,06	R\$ -	R\$ -	R\$ 16.267,06
Serviços de Cópias e Reprodução de Documentos	R\$ 85,10	R\$ -	R\$ -	R\$ 85,10
Serviços de Publicidade e Propaganda	R\$ 864,00	R\$ -	R\$ -	R\$ 864,00
Serviços de Publicidade Legal	R\$ 19.810,00	R\$ -	R\$ -	R\$ 19.810,00
Outros Serviços de Terceiros - Pessoa Jurídica	R\$ 25.035,80	R\$ -	R\$ -	R\$ 25.035,80
<b>TOTAL</b>	<b>R\$ 690.564,79</b>	<b>R\$ -</b>	<b>R\$ -</b>	<b>R\$ 690.564,79</b>
<b>Percentual no Quadrimestre</b>				



PREFEITURA MUNICIPAL DE MIRADOR

1ª AUDIÊNCIA PÚBLICA - AVALIAÇÃO DO CUMPRIMENTO DE METAS FISCAIS

ANEXO IV

RELATÓRIO QUADRIMESTRAL

EVOLUÇÃO DOS GASTOS POR ORGÃOS MUNICIPAIS - EMPENHADO

JANEIRO À ABRIL/2020

DESCRIÇÃO	Total Anual 2019	1º Quadrimestre - 2020	2º Quadrimestre - 2020	%	3º Quadrimestre - 2020	%	Total Acumulado 2020	% Anual
Poder Executivo	795.149,50	266.110,87	0,00		0,00		266.110,87	
Sec. M. de Administração	1.007.717,50	302.599,52	0,00		0,00		302.599,52	
Sec. M. de Fazenda	806.877,09	294.921,98	0,00		0,00		294.921,98	
Sec. M. de Assistência Social	1.209.004,98	271.658,30	0,00		0,00		271.658,30	
Sec. M. de Educação	3.492.005,01	1.189.304,21	0,00		0,00		1.189.304,21	
Sec. M. de Saúde	4.210.499,63	1.239.190,52	0,00		0,00		1.239.190,52	
Sec. M. de Desenvolvimento Economico	212.985,36	30.810,65	0,00		0,00		30.810,65	
Sec. M. de Obras, Viação e Serviços Urbanos	2.468.084,45	1.116.590,56	0,00		0,00		1.116.590,56	
Sec. M. de Agricultura, Pecuária e Meio Ambiente	429.581,37	155.700,59	0,00		0,00		155.700,59	
<b>TOTAL GERAL</b>	<b>14.631.904,89</b>	<b>4.866.887,20</b>	<b>0,00</b>		<b>0,00</b>		<b>4.866.887,20</b>	

FONTE: \* - Balancete Financeiro

\* - LEI 4.320/64, Anexo 9

\* - Portaria SOF nº 8, de 04.02.1985.

\* - Balanço - 2020

Mirador, 25 de maio de 2020.

REINALDO PINHEIRO DA SILVA  
PREFEITO MUNICIPAL

CARLA RAMOS CANAVER  
CONTROLADORA INTERNA

KLEVERSON MILTON A. DE SOUZA  
CONTADOR Nº PR-049445/O-5

PREFEITURA MUNICIPAL DE MIRADOR

1ª AUDIÊNCIA PÚBLICA - AVALIAÇÃO DO CUMPRIMENTO DE METAS FISCAIS

ANEXO V

RELATÓRIO QUADRIMESTRAL

EVOLUÇÃO DO PATRIMÔNIO MUNICIPAL

JANEIRO À ABRIL/2020

BENS	Total Anual 2019 ( 3º Quadrimestre- 2019 )	1º Quadrimestre 2020	2º Quadrimestre 2020	%	3º Quadrimestre 2020	%	% Anual
Bens Móveis	4.921.301,39	4.974.552,78	0,00		0,00		
Bens Imóveis	17.785.926,87	18.505.811,28	0,00		0,00		
Dívida Ativa Tributária	132.199,95	128.769,02	0,00		0,00		
Dívida Ativa Não Tributária	696.655,25	696.655,25	0,00		0,00		
<b>TOTAL GERAL</b>	<b>23.536.083,46</b>	<b>24.305.788,33</b>	<b>0,00</b>		<b>0,00</b>		

FONTE: \* - ANEXO 14 (PATRIMONIAL)

\* - LRF – 101/2000 (Art. 50, 53, Inciso III)

\* - LEI 4.320/64

\* - Balanço - 2020

Mirador, 25 de maio de 2020.

REINALDO P. DA SILVA  
PREFEITO MUNICIPAL

CARLA RAMOS CANAVER  
CONTROLADORA INTERNA

KLEVERSON MILTON A. DE SOUZA  
CONTADOR Nº PR-049445/O-5

PREFEITURA MUNICIPAL DE MIRADOR

1ª AUDIÊNCIA PÚBLICA - AVALIAÇÃO DO CUMPRIMENTO DE METAS FISCAIS

ANEXO VI

RELATÓRIO QUADRIMESTRAL

EVOLUÇÃO DAS DÍVIDAS MUNICIPAIS

JANEIRO À ABRIL/2020

DESCRIÇÃO	Total Anual 2019 ( 3º Quadrimestre- 2019)	1º Quadrimestre 2020	2º Quadrimestre 2020	%	3º Quadrimestre 2020	%	% Anual
Precatórios	0,00	0,00	0,00		0,00		
Patente - STN	13.311.374,87	14.216.595,69	0,00		0,00		
<b>TOTAL GERAL</b>	13.311.374,87	<b>14.216.595,69</b>	<b>0,00</b>		<b>0,00</b>		

FONTE: \* - ANEXO 16 (DIVIDAS)

\* - LRF – 101/2000 (Art. 55, Inciso I, Alínea “A”).

\* - LEI 4.320/64

\* - Balanço - 2020

Mirador, 25 de maio de 2020.

REINALDO PINHEIRO DA SILVA  
PREFEITO MUNICIPAL

CARLA RAMOS CANAVER  
CONTROLADORA INTERNA

KLEVERSON MILTON A. DE SOUZA  
CONTADOR Nº PR-049445/O-5



PREFEITURA MUNICIPAL DE MIRADOR  
1ª AUDIÊNCIA PÚBLICA - AVALIAÇÃO DO CUMPRIMENTO DE METAS FISCAIS

ANEXO VII

RELATÓRIO QUADRIMESTRAL

RECEITA CORRENTE LÍQUIDA X DESPESAS COM PESSOAL

JANEIRO A ABRIL/2020

RECEITA CORRENTE LÍQUIDA - RCL													
RCL	JAN	FEV	MAR	ABR	MAI	JUN	JUL	AGO	SET	OUT	NOV	DEZ	TOTAL
2020	R\$ 1.172.945,58	R\$ 1.445.751,51	R\$ 1.063.446,59	R\$ 1.018.301,02	R\$ -	R\$ -	R\$ -	R\$ -	R\$ -	R\$ -	R\$ -	R\$ -	R\$ 4.700.444,70
2019	R\$ 1.216.357,66	R\$ 1.253.635,96	R\$ 1.053.725,89	R\$ 1.128.457,66	R\$ 1.202.753,39	R\$ 1.023.182,56	R\$ 1.438.489,67	R\$ 1.048.522,00	R\$ 937.479,50	R\$ 1.111.298,50	R\$ 1.097.990,00	R\$ 2.377.371,98	R\$ 14.889.264,77
<b>RCL ACUMULADA - 12 MESES - PERÍODO DE MAIO DE 2019 À ABRIL DE 2020</b>													<b>R\$ 14.937.532,30</b>

DESPESAS COM PESSOAL													
FOLHA	JAN	FEV	MAR	ABR	MAI	JUN	JUL	AGO	SET	OUT	NOV	DEZ	TOTAL
2020	R\$ 618.152,44	R\$ 596.703,33	R\$ 721.726,31	R\$ 699.200,35	R\$ -	R\$ -	R\$ -	R\$ -	R\$ -	R\$ -	R\$ -	R\$ -	R\$ 2.635.782,43
2019	R\$ 574.601,57	R\$ 568.011,54	R\$ 579.579,16	R\$ 607.054,14	R\$ 579.833,11	R\$ 552.483,39	R\$ 566.132,63	R\$ 565.085,89	R\$ 558.740,60	R\$ 559.222,36	R\$ 585.655,09	R\$ 1.058.890,04	R\$ 7.355.289,52
<b>DESPESAS COM PESSOAL ACUMULADA - 12 MESES - PERÍODO DE MAIO DE 2019 À ABRIL DE 2020</b>													<b>R\$ 7.661.825,54</b>

APURAÇÃO DO CUMPRIMENTO DO LIMITE LEGAL	VALOR	ÍNDICE
RECEITA CORRENTE LÍQUIDA	R\$ 14.937.532,30	
(-) Transferências Obrigatórias da União de Emendas Individuais	R\$ 130.000,00	
RECEITA CORRENTE LÍQUIDA AJUSTADA - RCLA	R\$ 14.807.532,30	
DESPESA TOTAL COM PESSOAL	R\$ 7.661.825,54	51,74
LIMITE MÁXIMO 54%	R\$ 7.996.067,44	54%
LIMITE PRUDENCIAL 51,30%	R\$ 7.596.264,07	51,30%
LIMITE DE ALERTA 48,60%	R\$ 7.196.460,70	48,60%

Mirador, 25 de maio de 2020.

REINALDO PINHEIRO DA SILVA  
PREFEITO MUNICIPAL

CARLA RAMOS CANAVER  
CONTROLADORA INTERNA

KLEVERSON MILTON A. DE SOUZA  
CONTADOR Nº PR-049445/O-5

PREFEITURA MUNICIPAL DE MIRADOR

1ª AUDIÊNCIA PÚBLICA - AVALIAÇÃO DO CUMPRIMENTO DE METAS FISCAIS

ANEXO VIII

RELATÓRIO QUADRIMESTRAL

EVOLUÇÃO DOS LIMITES DE GASTOS MUNICIPAIS

JANEIRO A ABRIL/2020

DESCRIÇÃO	Índice Anual 2019	1º Quadrimestre - 2020	2º Quadrimestre - 2020	3º Quadrimestre - 2020
SAÚDE	24,30%	22,20%		
EDUCAÇÃO	30,45%	31,35%		
FUNDEB	94,76%	87,20%		
DESPESA COM PESSOAL	49,84%	51,74%		
DÍVIDA FUNDADA	82,65%	89,92%		
Limite Mínimo em Aplicação na Saúde				15,00%
Limite Mínimo em Aplicação na Educação				25,00%
Limite Mínimo de Pagamento de Professores no Fundeb				60,00%
Limite Máximo de Gasto com Pessoal (incisos I, II e III, do art. 20 da LRF)				54,00%
Limite Prudencial de Gasto com Pessoal (§ único do art. 22 da LRF)				51,30%
Limite de Alerta Expedido pelo Tribunal de Contas (inciso II do § 1º do art. 59 da LRF)				48,60%
Limite Máximo da Dívida Fundada				120,00%

Mirador, 25 de maio de 2020.

REINALDO PINHEIRO DA SILVA  
PREFEITO MUNICIPAL

CARLA RAMOS CANAVER  
CONTROLADORA INTERNA

KLEVERSON MILTON A. DE SOUZA  
CONTADOR Nº PR-049445/O-5

PREFEITURA MUNICIPAL DE MIRADOR  
1ª AUDIÊNCIA PÚBLICA - AVALIAÇÃO DO CUMPRIMENTO DE METAS FISCAIS  
ANEXO IX

RELATÓRIO QUADRIMESTRAL  
EVOLUÇÃO FINANCEIRA DO EXECUTIVO  
JANEIRO À ABRIL/2020

DESCRIÇÃO	Total Anual 2019	1º Quadrimestre - 2020	2º Quadrimestre - 2020	3º Quadrimestre - 2020	Total Acumulado 2020
RECEITAS ARRECADADA	15.685.164,12	4.923.159,72	0,00	0,00	4.923.159,72
DESPESAS EMPENHADA	14.631.904,89	4.866.887,20	0,00	0,00	4.866.887,20
RESULTADO SUPERAVIT/DÉFICIT FINANCEIRO - NO EXERCÍCIO	1.053.259,23	56.272,52	0,00	0,00	56.272,52
CANCELAMENTO DE RESTOS À PAGAR PROCESSADOS E NÃO PROCESSADOS	2.158,00	0,00	0,00	0,00	0,00
TRANSFERÊNCIAS FINANCEIRAS - Câmara Municipal	839.405,29	334.081,16	0,00	0,00	334.081,16
RESULTADO SUPERAVIT/DÉFICIT FINANCEIRO - ANOS ANTERIORES	741.792,86	0,00	0,00	0,00	0,00
<b>TOTAL DO SUPERAVIT FINANCEIRO NO EXERCÍCIO</b>	<b>957.804,80</b>	<b>679.996,16</b>	<b>679.996,16</b>	<b>679.996,16</b>	<b>679.996,16</b>
Destinação de Recursos			Disponibilidade de Caixa Bruta (a)	Obrigações Financeiras (b)	Disponibilidade de Caixa Líquida (c) = (a-b)
Fonte 000 - Recursos Ordinários (livres)			42.313,64	87.087,20	-44.773,56
Fonte 094 - Retenções em Carater Consignatário			8.605,69	8.605,69	0,00
Fonte 101 - Fundeb 60%			59.868,51	0,00	59.868,51
Fonte 102 - Fundeb 40%			12.621,95	0,00	12.621,95
Fonte 103 - 5% sobre Transferências Constitucionais FUNDEB			8.684,75	0,00	8.684,75
Fonte 104 - Demais Impostos Vinculados a Educação Básica			4.696,43	0,00	4.696,43
Fonte 105 - Alienação de Ativos - Educação			334,87	334,62	0,25
Fonte 107 - Salário Educação			186,01	990,50	-804,49
Fonte 113 - Transporte Escolar - PNATE Federal			2.304,67	0,00	2.304,67
Fonte 119 - PETE - SEED Estadual			10.137,40	0,00	10.137,40
Fonte 122 - Merenda - Programa Nacional de Alimentação Escolar - PNAE			5.626,86	0,00	5.626,86
Fonte 128 - PAC N°. 208560/2014 - Construção de Quadra Escolar			0,08	5.473,23	-5.473,15
Fonte 130 - Brasil Carinhoso - Transferência Direta - Apoio à Creches			641,49	0,00	641,49
Fonte 303 - Saúde - Receitas Vinculadas ( E. C. 29/00 - 15% Saúde )			16.192,50	84.136,42	-67.943,92
Fonte 304 - Receitas de Alienações de Ativos da Saúde e Indenização de Sinistros			173,51	0,00	173,51
Fonte 494 - Bloco de Custeio das Ações e Serviços Públicos de Saúde			30.071,40	6.624,22	23.447,18
Fonte 500 - Investimento na Rede de Serviços de Saúde			161.207,44	0,00	161.207,44
Fonte 501 - Receitas de Alienações de Ativos			3.014,56	0,00	3.014,56
Fonte 504 - Outros Royalties e Compensações Financeiras e Patrimoniais não Previdenciárias			253,44	0,00	253,44
Fonte 507 - COSIP - Contribuição de Iluminação Pública, Art. 149-A, CF			911,41	6.643,76	-5.732,35
Fonte 510 - Taxas - Exercício de Poder de Polícia			558,18	0,00	558,18
Fonte 511 - Taxas - Prestação de Serviços			873,57	0,00	873,57
Fonte 512 - CIDE ( Lei n°. 10.866/04 )			1.300,75	0,00	1.300,75
Fonte 518 - Bloco de Investimento na Rede de Serviços Públicos de Saúde			25.846,16	0,00	25.846,16
Fonte 933 - IGDSuas - Portaria MDS n°. 337/2011			1.493,28	450,74	1.042,54
Fonte 934 - Bloco de Financiamento da Proteção Básica - SUAS			2.753,67	699,53	2.054,14
Fonte 1015 - Cessão Onerosa - Pré Sal - Lei n°. 13.885/2019			480.369,85	0,00	480.369,85
<b>TOTAL</b>			<b>881.042,07</b>	<b>201.045,91</b>	<b>679.996,16</b>

FONTE: \* - ANEXO 01 (RECEITAS E DESPESAS) \* - LRF 101/2000, (Art. 50, Inciso III) \* - LEI 4.320/64 \* - Balanço - 2020

Mirador, 25 de maio de 2020.

REINALDO PINHEIRO DA SILVA  
PREFEITO MUNICIPAL

CARLA RAMOS CANAVER  
CONTROLADORA INTERNA

KLEVERSON MILTON A. DE SOUZA  
CONTADOR N° PR-049445/O-5

## Referência:

- ▶ Os dados aqui apresentados são oriundos dos Relatórios Bimestrais e Quadrimestrais, em cumprimento ao disposto na Lei Complementar n°. 101/2000, artigo 9º, § 4º e a Instrução Normativa TCE-PR n°. 089/2013
- ▶ Os dados foram extraídos do Sistema de Contabilidade da Prefeitura Municipal de Mirador.
- ▶ Os dados aqui apresentados estão disponível no site: [www.mirador.pr.gov.br](http://www.mirador.pr.gov.br)

**OBRIGADO (A)**

**PELA ATENÇÃO...**