

AUDIÊNCIA PÚBLICA

AVALIAÇÃO DO CUMPRIMENTO DAS METAS FISCAIS

3º QUADRIMESTRE DE 2019



LEI DE RESPONSABILIDADE FISCAL

DA TRANSPARÊNCIA DA GESTÃO FISCAL


- ▶ Art. 48º – São instrumentos de transparência da gestão fiscal, aos quais será dada ampla divulgação, inclusive em meios eletrônicos de acesso público: os planos, orçamentos e leis de diretrizes orçamentárias; as prestações de contas e o respectivo parecer prévio; o Relatório Resumido da Execução Orçamentária e o Relatório de Gestão Fiscal; e as versões simplificadas desses documentos.

LEI DE RESPONSABILIDADE FISCAL


- ▶ Art. 9º...

§ 4º Até o final dos meses de maio, setembro e fevereiro, o Poder Executivo demonstrará e avaliará o cumprimento das metas fiscais de cada quadrimestre, em audiência pública na comissão referida no § 1º do art. 166º da Constituição ou equivalente nas Casas Legislativas estaduais e municipais.


PRINCÍPIOS

- ▶ Respeitar a legislação e os padrões éticos da sociedade com transparência administrativa;
 - ▶ Valorizar e motivar a participação social;
 - ▶ Desenvolver as atividades com transparência e responsabilidade, e
 - ▶ Manter relacionamento harmônico com todos os segmentos da sociedade e poderes constituídos.
- 

OBJETIVOS

- ▶ Demonstrar as receitas arrecadas no período;
 - ▶ Apresentar as despesas realizadas;
 - ▶ Apresentar o quadro geral das dívidas do município;
 - ▶ Permitir a interação dos munícipes com a administração municipal.
- 

RELATÓRIOS QUADRIMESTRAIS



PREFEITURA MUNICIPAL DE MIRADOR
3ª AUDIÊNCIA PÚBLICA - AVALIAÇÃO DO CUMPRIMENTO DE METAS FISCAIS

ANEXO I

RELATÓRIO QUADRIMESTRAL
EVOLUÇÃO DAS RECEITAS MUNICIPAIS
SETEMBRO À DEZEMBRO/2019

RECEITAS	Total Anual 2018	1º Quadrimestre - 2019	2º Quadrimestre - 2019	%	3º Quadrimestre - 2019	%	Total Acumulado 2019	%
Tributária	334.098,79	160.414,57	147.026,59		108.521,33		415.962,49	
Contribuições	194.047,87	70.168,56	65.378,72		58.151,52		193.698,80	
Patrimonial	46.187,52	12.525,61	19.536,31		5.823,14		37.885,06	
Serviços	34.508,28	13.708,17	40.068,22		8.156,70		61.933,09	
Transf. Correntes	15.712.299,92	5.312.528,73	5.259.610,56		6.233.453,14		16.805.592,43	
Outras Receitas	8.082,68	3.826,55	4.540,33		1.714,33		10.081,21	
(-) DESCONTOS ou RENUNCIA CONCEDIDOS	14.365,20	12.909,60	160,64		149,56		13.219,80	
(-) DEDUÇÃO FUNDEB	2.473.885,08	908.085,42	823.052,47		891.530,62		2.622.668,51	
Alienações	101.235,00	0,00	756,60		0,00		756,60	
Capital	840.983,99	114.365,99	412.254,25		268.522,51		795.142,75	
TOTAL GERAL	14.783.193,77	4.766.543,16	5.125.958,47	7,54	5.792.662,49	13,00	15.685.164,12	6,10

FONTE: * - ANEXO 02 (RECEITA SEGUNDO CATEGORIA ECONÔMICA)

* - LEI 4.320/64, Art. 53, Inciso III

* - Balanço - 2019

Mirador, 17 de fevereiro de 2020.

REINALDO P. DA SILVA
PREFEITO MUNICIPAL

CARLA RAMOS CANAVER
CONTROLADORA INTERNA

KLEVERSON MILTON A. DE SOUZA
CONTADOR Nº PR-049445/O-5

PREFEITURA MUNICIPAL DE MIRADOR

3ª AUDIÊNCIA PÚBLICA - AVALIAÇÃO DO CUMPRIMENTO DE METAS FISCAIS

ANEXO II

RELATÓRIO QUADRIMESTRAL

EVOLUÇÃO DA RECEITA CORRENTE LÍQUIDA

SETEMBRO À DEZEMBRO/2019

RCL	JAN	FEV	MAR	ABR	MAI	JUN	JUL	AGO	SET	OUT	NOV	DEZ
2019	R\$ 1.216.357,66	R\$ 1.253.635,96	R\$ 1.053.725,89	R\$ 1.128.457,66	R\$ 1.202.753,39	R\$ 1.023.182,56	R\$ 1.438.489,67	R\$ 1.048.522,00	R\$ 937.479,50	R\$ 1.111.298,50	R\$ 1.097.990,00	R\$ 2.377.371,98
2018	R\$ 1.200.182,31	R\$ 1.210.148,44	R\$ 947.378,97	R\$ 1.130.782,82	R\$ 1.131.648,47	R\$ 1.220.434,09	R\$ 1.271.938,12	R\$ 1.015.776,35	R\$ 835.410,24	R\$ 1.075.394,96	R\$ 1.102.990,37	R\$ 1.698.889,64
RCL - PERÍODO JANEIRO DE 2019 À DEZEMBRO DE 2019					R\$ 14.889.264,77	RCL - PERÍODO JANEIRO DE 2019 À DEZEMBRO DE 2019					R\$ 14.889.264,77	
RCL - PERÍODO JANEIRO DE 2018 À DEZEMBRO DE 2018					R\$ 13.840.974,78	RCL - PERÍODO JANEIRO À DEZEMBRO DE 2018					R\$ 13.840.974,78	
AUMENTO OU PERCA NO PERÍODO (2019-2018)					R\$ 1.048.289,99	AUMENTO OU PERCA NO PERÍODO (2019-2018)					R\$ 1.048.289,99	
PORCENTAGEM					7,57	PORCENTAGEM					7,57	

FONTE: * - ANEXO 03 (LRF, ART 53, INCISO I)

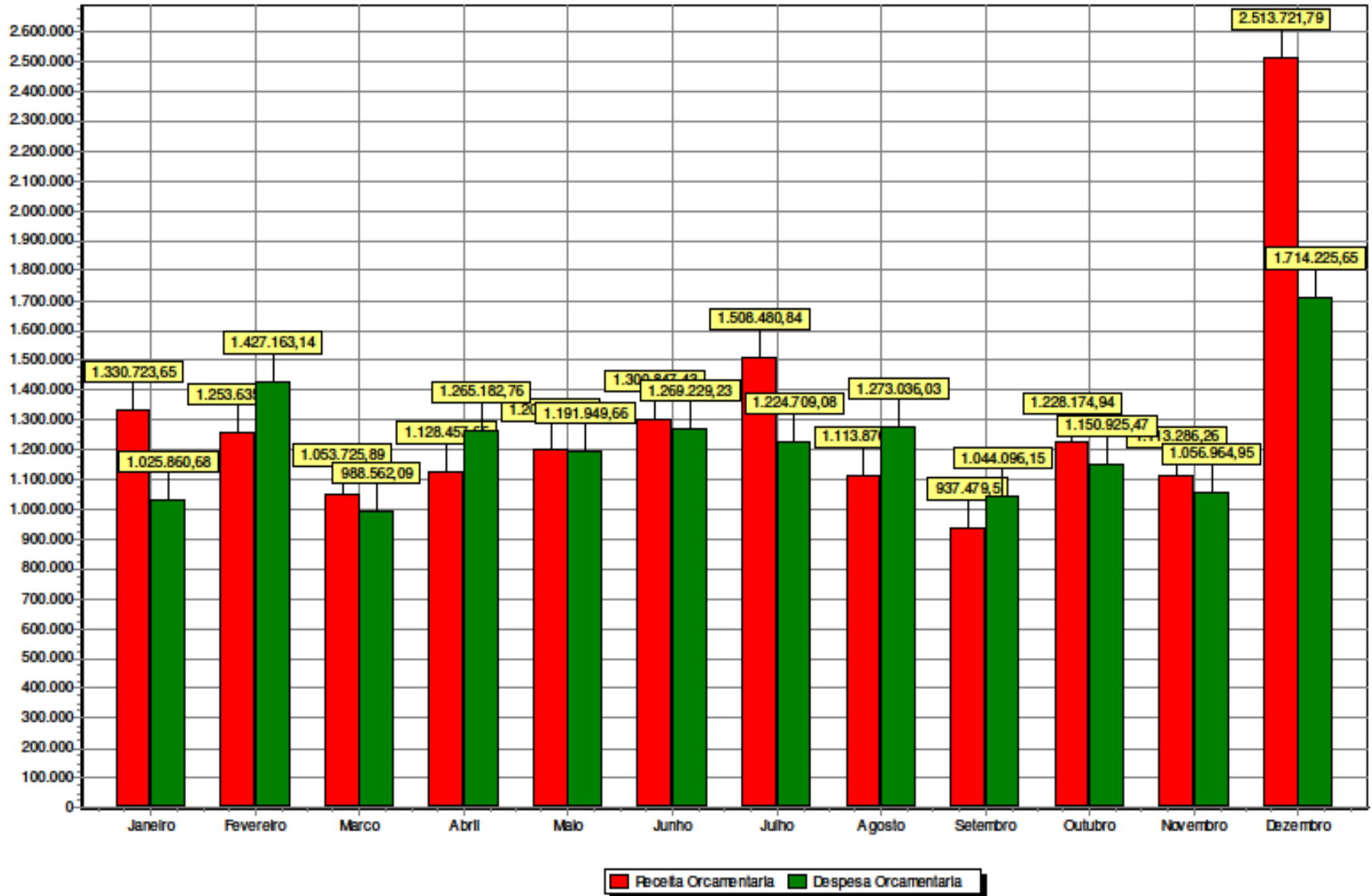
Mirador, 17 de fevereiro de 2020.

REINALDO PINHEIRO DA SILVA
PREFEITO MUNICIPAL


CARLA RAMOS CANAVER
CONTROLADORA INTERNA

KLEVERSON MILTON A. DE SOUZA
CONTADOR Nº PR-049445/O-5

Demonstrativo do Exercício



DEMONSTRATIVOS DAS RECEITAS - DETALHADO -



PREFEITURA MUNICIPAL DE MIRADOR
DEMONSTRATIVO DE RECEITAS - DETALHADO

ANO 2019	1º QUADRIMESTRE	2º QUADRIMESTRE	3º QUADRIMESTRE	TOTAL 2019
RECEITAS TOTAIS	R\$ 5.687.538,18	R\$ 5.949.171,58	R\$ 6.684.342,67	R\$ 18.321.052,43
(-) DESCONTOS ou RENUNCIA CONCEDIDOS	R\$ 12.909,60	R\$ 160,64	R\$ 149,56	R\$ 13.219,80
(-) DEDUÇÃO DO FUNDEB	R\$ 908.085,42	R\$ 823.052,47	R\$ 891.530,62	R\$ 2.622.668,51
RECEITAS LÍQUIDAS	R\$ 4.766.543,16	R\$ 5.125.958,47	R\$ 5.792.662,49	R\$ 15.685.164,12

RECEITAS DO FUNDEB

ANO 2019	1º QUADRIMESTRE	2º QUADRIMESTRE	3º QUADRIMESTRE	TOTAL 2019	%
RECEITAS FUNDEB/101/102	R\$ 437.015,93	R\$ 382.780,23	R\$ 393.391,50	R\$ 1.213.187,66	46,25
DEDUÇÃO DO FUNDEB	R\$ 908.085,42	R\$ 823.052,47	R\$ 891.530,62	R\$ 2.622.668,51	100,00
PERCA DO FUNDEB	R\$ (471.069,49)	R\$ (440.272,24)	R\$ (498.139,12)	R\$ (1.409.480,85)	53,75

Mirador, 17 de fevereiro de 2020.

REINALDO P. DA SILVA
PREFEITO MUNICIPAL

CARLA RAMOS CANAVER
CONTROLADORA INTERNA

KLEVERSON MILTON A. DE SOUZA
CONTADOR Nº PR-049445/O-5

PREFEITURA MUNICIPAL DE MIRADOR

DEMONSTRATIVO DE RECEITAS POR FONTES DE RECURSO - DETALHADO

ANO 2019	1º QUADRIMESTRE	2º QUADRIMESTRE	3º QUADRIMESTRE	TOTAL 2019
Fonte 000 - Recursos Ordinários - Livres	R\$ 2.690.727,42	R\$ 2.830.984,16	R\$ 2.846.985,33	R\$ 8.368.696,91
Fonte 501 - Receitas de Alienações de Ativos	R\$ 84,08	R\$ 813,97	R\$ 13,81	R\$ 911,86
Fonte 504 - Outros Royalties e Compensações Fin. e Patr.	R\$ 43.399,69	R\$ 50.551,34	R\$ 49.571,44	R\$ 143.522,47
Fonte 507 - COSIP - Contribuição de Iluminação Pública	R\$ 70.186,71	R\$ 65.392,95	R\$ 58.161,72	R\$ 193.741,38
Fonte 510 - Taxas - Exercício Poder de Polícia	R\$ 6.639,99	R\$ 989,09	R\$ 1.881,76	R\$ 9.510,84
Fonte 511 - Taxas - Prestação de Serviços	R\$ 12.253,30	R\$ 17.623,64	R\$ 4.195,75	R\$ 34.072,69
Fonte 512 - CIDE - Lei 10.866/04	R\$ 5.019,25	R\$ 2.322,08	R\$ 2.263,91	R\$ 9.605,24
Fonte 737 - Contrato de Repasse nº. 804618/2014 - Rampa	R\$ 235,70	R\$ 122.420,74	R\$ 65,55	R\$ 122.721,99
Fonte 744 - Contrato de Repasse nº. 872257/2018 - Implem.	R\$ 115.205,05	R\$ -	R\$ -	R\$ 115.205,05
Fonte 745 - Convênio nº. 1279/2018 - Veículo para Assist.	R\$ -	R\$ 69.991,17	R\$ -	R\$ 69.991,17
Fonte 746 - Convênio nº. 1541/2018 - Asfalto Av. São Pedro	R\$ -	R\$ 64.598,21	R\$ 91.437,84	R\$ 156.036,05
Fonte 747 - Contrato de Repasse nº. 882276/2018 - Implem.	R\$ -	R\$ -	R\$ 136.375,78	R\$ 136.375,78
Fonte 1015 - Cessão Onerosa - Pré Sal - Lei nº. 13.885/2019	R\$ -	R\$ -	R\$ 483.851,01	R\$ 483.851,01
TOTAL	R\$ 2.943.751,19	R\$ 3.225.687,35	R\$ 3.674.803,90	R\$ 9.844.242,44

* VALORES JÁ ESTÃO DEDUZIDOS A RETENÇÃO DO FUNDEB

Mirador, 17 de fevereiro de 2020.

REINALDO PINHEIRO DA SILVA
PREFEITO MUNICIPAL

CARLA RAMOS CANAVER
CONTROLADORA INTERNA

KLEVERSON MILTON A. DE SOUZA
CONTADOR Nº PR-049445/O-5

PREFEITURA MUNICIPAL DE MIRADOR
DEMONSTRATIVO DE RECEITAS POR FONTES DE RECURSO - DETALHADO
SECRETARIA MUNICIPAL DE EDUCAÇÃO

ANO 2019	1º QUADRIMESTRE	2º QUADRIMESTRE	3º QUADRIMESTRE	TOTAL 2019
Fonte 101 - FUNDEB 60%	R\$ 436.941,09	R\$ 382.762,06	R\$ 329.884,40	R\$ 1.149.587,55
Fonte 102 - FUNDEB 40%	R\$ 74,84	R\$ 18,17	R\$ 63.507,10	R\$ 63.600,11
Fonte 103 - 5% Sobre Transferências Constitucionais	R\$ 302.233,87	R\$ 231.514,03	R\$ 224.796,72	R\$ 758.544,62
Fonte 104 - 25% Educação	R\$ 38.847,30	R\$ 145.665,35	R\$ 127.701,18	R\$ 312.213,83
Fonte 105 - Alienação de Ativos da Educação	R\$ 29,03	R\$ 12,93	R\$ 2,05	R\$ 44,01
Fonte 107 - Salário Educação	R\$ 38.781,66	R\$ 32.108,85	R\$ 29.516,98	R\$ 100.407,49
Fonte 113 - PNATE FEDERAL	R\$ 1.658,26	R\$ 3.323,26	R\$ 3.318,19	R\$ 8.299,71
Fonte 119 - PNATE - SEED ESTADUAL	R\$ 34.298,07	R\$ 28.656,20	R\$ 8.301,36	R\$ 71.255,63
Fonte 122 - MERENDA - PNAE	R\$ 11.596,47	R\$ 15.458,58	R\$ 11.587,95	R\$ 38.643,00
Fonte 128 - PAC 2 Nº. 208560/2014 - Construção de Quadra	R\$ 193,72	R\$ 137,36	R\$ 15.327,07	R\$ 15.658,15
Fonte 132 - Infraestrutura Escolar-Equipamentos e Mobiliário	R\$ 60,58	R\$ 16,92	R\$ -	R\$ 77,50
Fonte 134 - Convênio nº. 1357/2018 - Veículo Van - SEDU	R\$ -	R\$ 155.789,87	R\$ -	R\$ 155.789,87
TOTAL	R\$ 864.714,89	R\$ 995.463,58	R\$ 813.943,00	R\$ 2.674.121,47
Fonte 000 - Rec. Livres	R\$ 349.047,38	R\$ 335.162,20	R\$ 254.943,99	R\$ 939.153,57
SOMA	R\$ 1.213.762,27	R\$ 1.330.625,78	R\$ 1.068.886,99	R\$ 3.613.275,04

Mirador, 17 de fevereiro de 2020.

REINALDO PINHEIRO DA SILVA
PREFEITO MUNICIPAL

CARLA RAMOS CANAVER
CONTROLADORA INTERNA

KLEVERSON MILTON A. DE SOUZA
CONTADOR Nº PR-049445/O-5

PREFEITURA MUNICIPAL DE MIRADOR
DEMONSTRATIVO DE RECEITAS POR FONTES DE RECURSO - DETALHADO
SECRETARIA MUNICIPAL DE SAÚDE

ANO 2019	1º QUADRIMESTRE	2º QUADRIMESTRE	3º QUADRIMESTRE	TOTAL 2019
Fonte 303 - 15% Saúde - EC 29/00	R\$ 751.591,50	R\$ 663.796,23	R\$ 890.745,51	R\$ 2.306.133,24
Fonte 304 - Alienação de Ativos da Saúde	R\$ 447,79	R\$ 450,27	R\$ 261,20	R\$ 1.159,26
Fonte 494 - Bloco de Custeio Ações e Serv. Púb. Saúde	R\$ 133.753,27	R\$ 145.537,63	R\$ 288.275,61	R\$ 567.566,51
Fonte 500 - Bloco de Investimento na Rede de Serviços	R\$ 2.514,24	R\$ 2.485,21	R\$ 26.109,46	R\$ 31.108,91
Fonte 518 - Bloco de Investimento na Rede (Federal)	R\$ 179,35	R\$ 180,08	R\$ 158,27	R\$ 517,70
TOTAL	R\$ 888.486,15	R\$ 812.449,42	R\$ 1.205.550,05	R\$ 2.906.485,62
Fonte 000 - Rec. Livres	R\$ 275.848,89	R\$ 552.980,69	R\$ 136.708,08	R\$ 965.537,66
SOMA	R\$ 1.164.335,04	R\$ 1.365.430,11	R\$ 1.342.258,13	R\$ 3.872.023,28

Mirador, 17 de fevereiro de 2020.

REINALDO PINHEIRO DA SILVA
PREFEITO MUNICIPAL

CARLA RAMOS CANAVER
CONTROLADORA INTERNA

KLEVERSON MILTON A. DE SOUZA
CONTADOR Nº PR-049445/O-5

PREFEITURA MUNICIPAL DE MIRADOR

DEMONSTRATIVO DE RECEITAS POR FONTES DE RECURSO - DETALHADO

SECRETARIA MUNICIPAL DE ASSISTÊNCIA SOCIAL

ANO 2019	1º QUADRIMESTRE	2º QUADRIMESTRE	3º QUADRIMESTRE	TOTAL 2019
Fonte 933 - IGD SUAS - IGD BF	R\$ 4.995,16	R\$ 8.570,84	R\$ 7.823,04	R\$ 21.389,04
Fonte 934 - Bloco de Fin. Prot. Básica - PVMC - PAIF - FEAS	R\$ 64.595,77	R\$ 83.787,28	R\$ 90.542,50	R\$ 238.925,55
TOTAL	R\$ 69.590,93	R\$ 92.358,12	R\$ 98.365,54	R\$ 260.314,59
Fonte 000 - Rec. Livres	R\$ 197.378,43	R\$ 188.862,02	R\$ 221.528,92	R\$ 607.769,37
SOMA	R\$ 266.969,36	R\$ 281.220,14	R\$ 319.894,46	R\$ 868.083,96


Mirador, 17 de fevereiro de 2020.

REINALDO PINHEIRO DA SILVA
PREFEITO MUNICIPAL

CARLA RAMOS CANAVER
CONTROLADORA INTERNA

KLEVERSON MILTON A. DE SOUZA
CONTADOR Nº PR-049445/O-5

DEMONSTRATIVOS DAS DESPESAS - DETALHADO -



PREFEITURA MUNICIPAL DE MIRADOR
3ª AUDIÊNCIA PÚBLICA - AVALIAÇÃO DO CUMPRIMENTO DE METAS FISCAIS
ANEXO III

RELATÓRIO QUADRIMESTRAL
EVOLUÇÃO DAS DESPESAS MUNICIPAIS - EMPENHADAS
SETEMBRO À DEZEMBRO/2019

DESPESAS	Total Anual 2018	1º Quadrimestre - 2019	2º Quadrimestre - 2019	%	3º Quadrimestre - 2019	%	Total Acumulado 2019	%
Rateio pela Participação em Consórcio Público (CIS/SAMU/CICA)	50.535,52	21.214,53	20.569,34		20.022,41		61.806,28	
Aposentadorias e Reformas	65.079,95	20.846,76	19.703,88		21.068,45		61.619,09	
Pensões	5.594,94	1.780,56	1.780,56		2.225,70		5.786,82	
Vencimentos e Vantagens	5.522.326,69	1.742.066,24	1.683.143,33		2.127.207,50		5.552.417,07	
Obrigações Patronais	1.128.458,41	348.025,96	345.866,60		423.347,50		1.117.240,06	
Rateio pela Participação em Consórcio Público (CIS/SAMU/CICA)	33.573,20	11.355,21	10.443,99		10.414,95		32.214,15	
Outros Serv. Terceiro - P. Física (CIS)	1.336,00	0,00	0,00		0,00		0,00	
Outros Serv. Terceiro - P. Jurídica (CIS)	287.779,53	97.694,94	109.314,41		89.338,14		296.347,49	
Diárias	103.900,40	26.665,83	32.264,93		23.016,63		81.947,39	
Material Consumo	2.063.746,79	741.549,08	973.621,71		647.283,23		2.362.454,02	
Premiações Culturais, Artísticas, Científica, Desportivas e Outras	778,40	1.830,90	0,00		0,00		1.830,90	
Material, Bem ou Serviço para Distribuição Gratuita	767.150,95	185.649,66	311.175,59		210.413,18		707.238,43	
Passagens e Desp. Locomoção	39.826,00	2.330,69	1.938,00		1.148,00		5.416,69	
Outras Despesas de Pessoal Decorrentes de Contrato	361.449,48	195.312,36	192.471,31		168.636,53		556.420,20	
Serviços de Consultoria	2.000,00	0,00	0,00		0,00		0,00	
Outros Serv. Terceiro - P. Física	193.183,32	54.161,87	63.169,99		57.858,78		175.190,64	
Outros Serv. Terceiro - P. Jurídica	1.441.870,87	568.934,60	575.192,61		535.336,85		1.679.464,06	
Serviços de Tecnologia da Informação e Comunicação	339.653,00	107.715,00	118.135,80		120.065,60		345.916,40	
Auxílio - Alimentação	17.548,26	7.377,80	7.252,85		7.440,35		22.071,00	
Obrig. Tributárias e Contributiva	161.265,54	55.009,54	59.869,56		65.516,36		180.395,46	
Outros Auxílios Financeiros a Pessoas Físicas	9.540,00	0,00	0,00		0,00		0,00	
Sentenças Judiciais	49.167,54	0,00	0,00		0,00		0,00	
Despesas de Exercícios Anteriores	1.459,07	2.640,38	0,00		0,00		2.640,38	
Indenizações e Restituições	105.798,19	32.459,53	122.922,78		22.618,26		178.000,57	
Rateio pela Participação em Consórcio Público (SAMU)	1.020,74	213,40	330,70		264,56		808,66	
Material de Consumo - Capital	19.161,99	17.200,00	0,00		0,00		17.200,00	
Outros Serviços de Terceiros - Pessoa Jurídica - Capital	20.449,52	0,00	0,00		0,00		0,00	
Obras e Instalações	195.064,73	187.536,76	175.111,98		129.889,74		492.538,48	
Equipamentos e Mat. Permanente	1.059.216,79	277.197,07	134.644,08		283.099,50		694.940,65	
TOTAL GERAL	14.047.935,82	4.706.768,67	4.958.924,00	5,35	4.966.212,22	0,14	14.631.904,89	4,15

FONTE: * - ANEXO 02 (DESPESA SEGUNDO CATEGORIA ECONÔMICA)
 * - LEI 4.320/64 – Anexo 2
 * - Portaria SOF nº 8, de 04.02.1985.
 * - Balanço - 2019

Mirador, 17 de fevereiro de 2020.

REINALDO PINHEIRO DA SILVA
 PREFEITO MUNICIPAL

CARLA RAMOS CANAVER
 CONTROLADORA INTERNA

KLEVERSON MILTON A. DE SOUZA
 CONTADOR Nº PR-049445/O-5

RATEIO PELA PARTICIPAÇÃO EM CONSÓRCIO PÚBLICO

Tipo de Despesa por Elemento	1º Quadrimestre	2º Quadrimestre	3º Quadrimestre	TOTAL ANUAL
Consortio Intermunicipal de Saúde - CIS	R\$ 117.146,61	R\$ 125.395,34	R\$ 106.070,94	R\$ 348.612,89
CIUENP - SAMU	R\$ 8.793,85	R\$ 8.793,20	R\$ 8.793,20	R\$ 26.380,25
Consórcio Intergestores Paraná Saúde	R\$ 655,68	R\$ -	R\$ -	R\$ 655,68
CICA	R\$ 3.881,94	R\$ 6.469,90	R\$ 5.175,92	R\$ 15.527,76
TOTAL	R\$ 130.478,08	R\$ 140.658,44	R\$ 120.040,06	R\$ 391.176,58
Percentual no Quadrimestre		7,80%	(- 14,65%)	

33.90.30.00.00.00 - MATERIAL DE CONSUMO

Tipo de Despesa por Elemento	1º Quadrimestre	2º Quadrimestre	3º Quadrimestre	TOTAL ANUAL
Combustíveis e Lubrificantes Automotivos	R\$ 253.694,33	R\$ 247.118,86	R\$ 250.362,85	R\$ 751.176,04
Gás Engarrafado	R\$ 2.817,86	R\$ 9.473,68	R\$ 7.096,11	R\$ 19.387,65
Explosivos e Munições	R\$ -	R\$ -	R\$ 8.360,00	R\$ 8.360,00
Gêneros de Alimentação	R\$ 14.934,72	R\$ 26.555,93	R\$ 23.417,30	R\$ 64.907,95
Material Odontológico	R\$ -	R\$ -	R\$ 12.667,48	R\$ 12.667,48
Material Educativo e Esportivo	R\$ -	R\$ 4.558,00	R\$ 2.469,41	R\$ 7.027,41
Material de Expediente	R\$ 986,05	R\$ 70.443,16	R\$ 44.245,38	R\$ 115.674,59
Material de Processamento de Dados	R\$ 23.043,90	R\$ 18.348,98	R\$ 26.643,00	R\$ 68.035,88
Material de Cama, Mesa e Banho	R\$ 2.113,50	R\$ 102,15	R\$ -	R\$ 2.215,65
Material de Copa e Cozinha	R\$ -	R\$ 19.716,00	R\$ -	R\$ 19.716,00
Material de Limpeza e Produção de Higienização	R\$ 33.774,57	R\$ 50.477,49	R\$ 29.268,14	R\$ 113.520,20
Uniformes, Tecidos e Aviamentos	R\$ 6.930,40	R\$ 18.091,92	R\$ 4.336,36	R\$ 29.358,68
Material para Manutenção de Bens Imóveis	R\$ 103.227,68	R\$ 105.227,50	R\$ 45.830,85	R\$ 254.286,03
Material para Manutenção de Bens Móveis	R\$ -	R\$ 11.601,50	R\$ 8.396,00	R\$ 19.997,50
Material Elétrico e Eletrônico	R\$ 54.240,78	R\$ 46.393,29	R\$ 18.997,60	R\$ 119.631,67
Material de Proteção e Segurança	R\$ 834,50	R\$ 727,80	R\$ 1.835,15	R\$ 3.397,45
Sementes, Mudas de Plantas e Insumos	R\$ -	R\$ 8.155,00	R\$ -	R\$ 8.155,00
Material Hospitalar	R\$ 8.695,96	R\$ (8.695,96)	R\$ 13.693,86	R\$ 13.693,86
Material para Manutenção de Veículos	R\$ 220.077,51	R\$ 300.859,27	R\$ 121.605,27	R\$ 642.542,05
Material Biológico	R\$ 115,00	R\$ 90,00	R\$ 60,00	R\$ 265,00
Ferramentas	R\$ 1.518,00	R\$ 4.177,90	R\$ 4.686,50	R\$ 10.382,40
Material de Sinalização Visual e Afins	R\$ 7.905,25	R\$ 10.489,90	R\$ 2.944,25	R\$ 21.339,40
Outros Materiais de Consumo	R\$ 6.639,07	R\$ 29.709,34	R\$ 20.367,72	R\$ 56.716,13
TOTAL	R\$ 741.549,08	R\$ 973.621,71	R\$ 647.283,23	R\$ 2.362.454,02
Percentual no Quadrimestre		31,29%	(- 33,51%)	

33.90.32.00.00.00 - MATERIAL, BEM OU SERVIÇO PARA DISTRIBUIÇÃO GRATUITA

Tipo de Despesa por Elemento	1º Quadrimestre	2º Quadrimestre	3º Quadrimestre	TOTAL ANUAL
Materiais de Educação para Distribuição Gratuita	R\$ 33.999,80	R\$ -	R\$ -	R\$ 33.999,80
Materiais de Saúde para Distribuição Gratuita	R\$ 64.774,91	R\$ 206.521,91	R\$ 128.603,65	R\$ 399.900,47
Materiais p/ Distrib. Gratuita em Prog. Assistência Social	R\$ 6.427,50	R\$ 7.624,65	R\$ 5.774,90	R\$ 19.827,05
Merenda Escolar	R\$ 55.633,45	R\$ 97.029,03	R\$ 76.034,63	R\$ 228.697,11
Outros Materiais para Distribuição Gratuita	R\$ 24.814,00	R\$ -	R\$ -	R\$ 24.814,00
TOTAL	R\$ 185.649,66	R\$ 311.175,59	R\$ 210.413,18	R\$ 707.238,43
Percentual no Quadrimestre		67,61%	(- 32,38%)	

33.90.39.00.00.00 - OUTROS SERVIÇOS DE TERCEIROS - PESSOA JURÍDICA

Tipo de Despesa por Elemento	1º Quadrimestre	2º Quadrimestre	3º Quadrimestre	TOTAL ANUAL
Comissões, Corretagens e Custódia	R\$ 5.145,35	R\$ 6.063,70	R\$ 5.504,00	R\$ 16.713,05
Serviços Técnicos Profissionais	R\$ 12.797,22	R\$ 12.332,94	R\$ 10.931,92	R\$ 36.062,08
Manutenção e Conservação de Bens Imóveis	R\$ 23.099,66	R\$ -	R\$ -	R\$ 23.099,66
Manutenção e Conservação de Máquinas e Equipamento	R\$ 2.380,00	R\$ 5.193,39	R\$ 10.415,00	R\$ 17.988,39
Manutenção e Conservação de Veículos	R\$ 51.900,54	R\$ 43.443,88	R\$ 31.624,88	R\$ 126.969,30
Manutenção e Conservação de Bens Móveis de Outras	R\$ -	R\$ -	R\$ 95,00	R\$ 95,00
Exposições, Congressos e Conferências	R\$ 2.000,00	R\$ 2.000,00	R\$ -	R\$ 4.000,00
Festividades e Homenagens	R\$ -	R\$ 2.548,50	R\$ 26.039,00	R\$ 28.587,50
Multas Indedutíveis	R\$ 6.945,20	R\$ 1.113,63	R\$ 3.244,78	R\$ 11.303,61
Juros	R\$ 535,08	R\$ 87,48	R\$ 592,52	R\$ 1.215,08
Fornecimento de Alimentação	R\$ 7.460,00	R\$ 6.660,00	R\$ 8.940,00	R\$ 23.060,00
Serviços de Energia Elétrica	R\$ 80.622,45	R\$ 80.266,61	R\$ 98.145,09	R\$ 259.034,15
Serviços de Água e Esgoto	R\$ 6.005,11	R\$ 7.269,11	R\$ 10.119,25	R\$ 23.393,47
Serviços de Comunicação em Geral	R\$ 4.184,00	R\$ 5.824,04	R\$ 2.362,21	R\$ 12.370,25
Serviço de Seleção e Treinamento	R\$ 22.590,00	R\$ 73.808,40	R\$ 32.280,00	R\$ 128.678,40
Serviço Médico-Hospitalar, Odontológico e Laboratorial	R\$ 156.112,96	R\$ 165.970,94	R\$ 123.663,02	R\$ 445.746,92
Serviços de Assistência Social	R\$ 22.580,00	R\$ 14.437,00	R\$ 14.970,00	R\$ 51.987,00
Serviços de Telecomunicações	R\$ 10.330,38	R\$ 10.746,45	R\$ 10.408,57	R\$ 31.485,40
Serviços de Audio, Vídeo e Foto	R\$ -	R\$ -	R\$ 1.350,00	R\$ 1.350,00
Serviços Graficos	R\$ 8.879,80	R\$ 3.430,00	R\$ 220,00	R\$ 12.529,80
Serviços de Apoio ao Ensino	R\$ 29.509,50	R\$ 37.346,00	R\$ 37.346,00	R\$ 104.201,50
Serviços Judiciários	R\$ 121,53	R\$ 472,28	R\$ 28,12	R\$ 621,93
Seguros em Geral	R\$ 47.816,59	R\$ 6.412,70	R\$ 41.294,35	R\$ 95.523,64
Vigilância Ostência/Monitorada	R\$ -	R\$ -	R\$ 1.540,00	R\$ 1.540,00
Hospedagens	R\$ 5.909,76	R\$ 7.595,80	R\$ 3.307,40	R\$ 16.812,96
Serviços Bancários	R\$ 6.299,53	R\$ 12.658,78	R\$ 10.677,62	R\$ 29.635,93
Serviços de Controle Ambiental	R\$ 16.326,32	R\$ 22.668,00	R\$ 15.043,32	R\$ 54.037,64
Serviços de Cópias e Reprodução de Documentos	R\$ 91,90	R\$ -	R\$ -	R\$ 91,90
Serviços de Publicidade e Propaganda	R\$ -	R\$ 4.760,00	R\$ 2.380,00	R\$ 7.140,00
Serviços de Publicidade Legal	R\$ 24.324,16	R\$ 25.440,00	R\$ 20.560,00	R\$ 70.324,16
Outros Serviços de Terceiros - Pessoa Jurídica	R\$ 14.967,56	R\$ 16.642,98	R\$ 12.254,80	R\$ 43.865,34
TOTAL	R\$ 568.934,60	R\$ 575.192,61	R\$ 535.336,85	R\$ 1.679.464,06
Percentual no Quadrimestre		1,09%	(- 6,92%)	

PREFEITURA MUNICIPAL DE MIRADOR

3ª AUDIÊNCIA PÚBLICA - AVALIAÇÃO DO CUMPRIMENTO DE METAS FISCAIS

ANEXO IV

RELATÓRIO QUADRIMESTRAL

EVOLUÇÃO DOS GASTOS POR ORGÃOS MUNICIPAIS - EMPENHADO

SETEMBRO À DEZEMBRO/2019

DESCRIÇÃO	Total Anual 2018	1º Quadrimestre - 2019	2º Quadrimestre - 2019	%	3º Quadrimestre - 2019	%	Total Acumulado 2019	% Anual
Poder Executivo	727.902,87	252.886,46	258.705,43		283.557,61		795.149,50	
Sec. M. de Administração	1.074.187,61	310.699,87	332.700,54		364.317,09		1.007.717,50	
Sec. M. de Fazenda	874.655,98	255.745,27	254.400,98		296.730,84		806.877,09	
Sec. M. de Assistência Social	940.256,13	503.968,05	364.435,66		340.601,27		1.209.004,98	
Sec. M. de Educação	3.559.821,55	1.145.185,96	1.150.886,58		1.195.932,47		3.492.005,01	
Sec. M. de Saúde	3.956.210,94	1.219.435,60	1.528.328,72		1.462.735,31		4.210.499,63	
Sec. M. de Desenvolvimento Economico	136.136,13	109.003,33	69.513,58		34.468,45		212.985,36	
Sec. M. de Obras, Viação e Serviços Urbanos	2.394.940,36	812.612,48	875.714,57		779.757,40		2.468.084,45	
Sec. M. de Agricultura, Pecuária e Meio Ambiente	383.824,25	97.231,65	124.237,94		208.111,78		429.581,37	
TOTAL GERAL	14.047.935,82	4.706.768,67	4.958.924,00	5,35	4.966.212,22	0,14	14.631.904,89	4,15

FONTE: * - Balancete Financeiro

* - LEI 4.320/64, Anexo 9

* - Portaria SOF nº 8, de 04.02.1985.

* - Balanço - 2019

Mirador, 17 de fevereiro de 2020.

REINALDO PINHEIRO DA SILVA
PREFEITO MUNICIPAL

CARLA RAMOS CANAVER
CONTROLADORA INTERNA

KLEVERSON MILTON A. DE SOUZA
CONTADOR Nº PR-049445/O-5

PREFEITURA MUNICIPAL DE MIRADOR

3ª AUDIÊNCIA PÚBLICA - AVALIAÇÃO DO CUMPRIMENTO DE METAS FISCAIS

ANEXO V

RELATÓRIO QUADRIMESTRAL

EVOLUÇÃO DO PATRIMÔNIO MUNICIPAL

SETEMBRO À DEZEMBRO/2019

BENS	Total Anual 2018 (3º Quadrimestre- 2018)	1º Quadrimestre 2019	2º Quadrimestre 2019	%	3º Quadrimestre 2019	%	% Anual
Bens Móveis	4.735.908,16	4.750.703,34	4.857.580,98		4.921.301,39		
Bens Imóveis	17.067.558,62	17.481.285,44	17.656.243,01		17.785.926,87		
Dívida Ativa Tributária	114.106,32	107.569,53	149.551,74		132.199,95		
Dívida Ativa Não Tributária	657.882,83	657.882,83	657.882,83		696.655,25		
TOTAL GERAL	22.575.455,93	22.997.441,14	23.321.258,56	1,40	23.536.083,46	0,92	4,25

FONTE: * - ANEXO 14 (PATRIMONIAL)

* - LRF – 101/2000 (Art. 50, 53, Inciso III)

* - LEI 4.320/64

* - Balanço - 2019

Mirador, 17 de fevereiro de 2020.

REINALDO P. DA SILVA
PREFEITO MUNICIPAL

CARLA RAMOS CANAVER
CONTROLADORA INTERNA

KLEVERSON MILTON A. DE SOUZA
CONTADOR Nº PR-049445/O-5

PREFEITURA MUNICIPAL DE MIRADOR

3ª AUDIÊNCIA PÚBLICA - AVALIAÇÃO DO CUMPRIMENTO DE METAS FISCAIS

ANEXO VI

RELATÓRIO QUADRIMESTRAL

EVOLUÇÃO DAS DÍVIDAS MUNICIPAIS

SETEMBRO À DEZEMBRO/2019

DESCRIÇÃO	Total Anual 2018 (3º Quadrimestre- 2018)	1º Quadrimestre 2019	2º Quadrimestre 2019	%	3º Quadrimestre 2019	%	% Anual
Precatórios	0,00	0,00	0,00		0,00		
Patente - STN	11.501.767,40	12.098.489,04	12.098.489,04		13.311.374,87		
TOTAL GERAL	11.501.767,40	12.098.489,04	12.098.489,04	0,00	13.311.374,87	10,02	15,73

FONTE: * - ANEXO 16 (DIVIDAS)

* - LRF – 101/2000 (Art. 55, Inciso I, Alínea “A”).

* - LEI 4.320/64

* - Balanço - 2019

Mirador, 17 de fevereiro de 2020.

REINALDO PINHEIRO DA SILVA
PREFEITO MUNICIPAL

CARLA RAMOS CANAVER
CONTROLADORA INTERNA

KLEVERSON MILTON A. DE SOUZA
CONTADOR Nº PR-049445/O-5

PREFEITURA MUNICIPAL DE MIRADOR
3ª AUDIÊNCIA PÚBLICA - AVALIAÇÃO DO CUMPRIMENTO DE METAS FISCAIS

ANEXO VII

RELATÓRIO QUADRIMESTRAL

RECEITA CORRENTE LÍQUIDA X DESPESAS COM PESSOAL

SETEMBRO A DEZEMBRO/2019

RECEITA CORRENTE LÍQUIDA - RCL													
RCL	JAN	FEV	MAR	ABR	MAI	JUN	JUL	AGO	SET	OUT	NOV	DEZ	TOTAL
2019	R\$ 1.216.357,66	R\$ 1.253.635,96	R\$ 1.053.725,89	R\$ 1.128.457,66	R\$ 1.202.753,39	R\$ 1.023.182,56	R\$ 1.438.489,67	R\$ 1.048.522,00	R\$ 937.479,50	R\$ 1.111.298,50	R\$ 1.097.990,00	R\$ 2.377.371,98	R\$ 14.889.264,77
2018	R\$ 1.200.182,31	R\$ 1.210.148,44	R\$ 947.378,97	R\$ 1.130.782,82	R\$ 1.131.648,47	R\$ 1.220.434,09	R\$ 1.271.938,12	R\$ 1.015.776,35	R\$ 835.410,24	R\$ 1.075.394,96	R\$ 1.102.990,37	R\$ 1.698.889,64	R\$ 13.840.974,78
RCL ACUMULADA - 12 MESES - PERÍODO JANEIRO DE 2019 À DEZEMBRO DE 2019													R\$ 14.889.264,77

DESPESAS COM PESSOAL													
FOLHA	JAN	FEV	MAR	ABR	MAI	JUN	JUL	AGO	SET	OUT	NOV	DEZ	TOTAL
2019	R\$ 574.601,57	R\$ 568.011,54	R\$ 579.579,16	R\$ 607.054,14	R\$ 579.833,11	R\$ 552.483,39	R\$ 566.132,63	R\$ 565.085,89	R\$ 558.740,60	R\$ 559.222,36	R\$ 585.655,09	R\$ 1.058.890,04	R\$ 7.355.289,52
2018	R\$ 575.406,91	R\$ 599.827,65	R\$ 522.038,40	R\$ 541.309,18	R\$ 535.674,12	R\$ 558.476,55	R\$ 534.105,39	R\$ 547.202,33	R\$ 566.533,22	R\$ 539.160,63	R\$ 478.124,15	R\$ 1.135.586,46	R\$ 7.133.444,99
DESPESAS COM PESSOAL ACUMULADA - 12 MESES - PERÍODO JANEIRO DE 2019 À DEZEMBRO DE 2019													R\$ 7.355.289,52

APURAÇÃO DO CUMPRIMENTO DO LIMITE LEGAL	VALOR	ÍNDICE
RECEITA CORRENTE LÍQUIDA	R\$ 14.889.264,77	
(-) Transferências Obrigatórias da União de Emendas Individuais	R\$ 130.000,00	
RECEITA CORRENTE LÍQUIDA AJUSTADA - RCLA	R\$ 14.759.264,77	
DESPESA TOTAL COM PESSOAL	R\$ 7.355.289,52	49,84
LIMITE MÁXIMO 54%	R\$ 7.970.002,98	54%
LIMITE PRUDENCIAL 51,30%	R\$ 7.571.502,83	51,30%
LIMITE DE ALERTA 48,60%	R\$ 7.173.002,68	48,60%

Mirador, 17 de fevereiro de 2020.

REINALDO PINHEIRO DA SILVA
PREFEITO MUNICIPAL

CARLA RAMOS CANAVER
CONTROLADORA INTERNA

KLEVERSON MILTON A. DE SOUZA
CONTADOR Nº PR-049445/O-5

PREFEITURA MUNICIPAL DE MIRADOR

3ª AUDIÊNCIA PÚBLICA - AVALIAÇÃO DO CUMPRIMENTO DE METAS FISCAIS

ANEXO VIII

RELATÓRIO QUADRIMESTRAL

EVOLUÇÃO DOS LIMITES DE GASTOS MUNICIPAIS

SETEMBRO A DEZEMBRO/2019

DESCRIÇÃO	Índice Anual 2018	1º Quadrimestre - 2019	2º Quadrimestre - 2019	3º Quadrimestre - 2019
SAÚDE	23,44%	20,97%	24,98%	24,30%
EDUCAÇÃO	29,74%	30,93%	30,27%	30,45%
FUNDEB	96,63%	81,94%	85,11%	94,76%
DESPESA COM PESSOAL	52,00%	52,04%	52,40%	49,84%
DÍVIDA FUNDADA	75,61%	80,29%	82,74%	82,65%
Limite Mínimo em Aplicação na Saúde				15,00%
Limite Mínimo em Aplicação na Educação				25,00%
Limite Mínimo de Pagamento de Professores no Fundeb				60,00%
Limite Máximo de Gasto com Pessoal (incisos I, II e III, do art. 20 da LRF)				54,00%
Limite Prudencial de Gasto com Pessoal (§ único do art. 22 da LRF)				51,30%
Limite de Alerta Expedido pelo Tribunal de Contas (inciso II do § 1º do art. 59 da LRF)				48,60%
Limite Máximo da Dívida Fundada				120,00%

Mirador, 17 de fevereiro de 2020.

REINALDO PINHEIRO DA SILVA
PREFEITO MUNICIPAL

CARLA RAMOS CANAVER
CONTROLADORA INTERNA

KLEVERSON MILTON A. DE SOUZA
CONTADOR Nº PR-049445/O-5

PREFEITURA MUNICIPAL DE MIRADOR
3ª AUDIÊNCIA PÚBLICA - AVALIAÇÃO DO CUMPRIMENTO DE METAS FISCAIS
ANEXO IX

RELATÓRIO QUADRIMESTRAL
EVOLUÇÃO FINANCEIRA DO EXECUTIVO
SETEMBRO À DEZEMBRO/2019

DESCRIÇÃO	Total Anual 2018	1º Quadrimestre - 2019	2º Quadrimestre - 2019	3º Quadrimestre - 2019	Total Acumulado 2019
RECEITAS ARRECADADA	14.783.193,77	4.766.543,16	5.125.958,47	5.792.662,49	15.685.164,12
DESPESAS EMPENHADA	14.047.935,82	4.706.768,67	4.958.924,00	4.966.212,22	14.631.904,89
RESULTADO SUPERAVIT/DÉFICIT FINANCEIRO - NO EXERCÍCIO	735.257,95	59.774,49	167.034,47	826.450,27	1.053.259,23
CANCELAMENTO DE RESTOS À PAGAR PROCESSADOS E NÃO PROCESSADOS	1.562,47	0,00	2.158,00	0,00	2.158,00
TRANSFERÊNCIAS FINANCEIRAS - Câmara Municipal	820.192,88	313.495,68	313.495,68	212.413,93	839.405,29
RESULTADO SUPERAVIT/DÉFICIT FINANCEIRO - ANOS ANTERIORES	825.165,32	0,00	0,00	0,00	0,00
TOTAL DO SUPERAVIT FINANCEIRO NO EXERCÍCIO	741.792,86	488.071,67	343.768,46	957.804,80	957.804,80

Destinação de Recursos	Disponibilidade de Caixa Bruta (a)	Obrigações Financeiras (b)	Disponibilidade de Caixa Líquida (c) = (a-b)
Fonte 000 - Recursos Ordinários (livres)	229.735,49	7.912,45	221.823,04
Fonte 094 - Retenções em Carater Consignatário	8.578,89	8.578,89	0,00
Fonte 101 - Fundeb 60%	0,01	0,00	0,01
Fonte 102 - Fundeb 40%	12.615,63	0,00	12.615,63
Fonte 103 - 5% sobre Transferências Constitucionais FUNDEB	15.624,64	0,00	15.624,64
Fonte 104 - Demais Impostos Vinculados a Educação Básica	5.851,70	0,00	5.851,70
Fonte 105 - Alienação de Ativos - Educação	333,82	0,00	333,82
Fonte 119 - PETE - SEED Estadual	304,52	0,00	304,52
Fonte 128 - PAC N°. 208560/2014 - Construção de Quadra Escolar	0,08	0,00	0,08
Fonte 304 - Receitas de Alienações de Ativos da Saúde e Indenização de Sinistros	172,97	0,00	172,97
Fonte 494 - Bloco de Custeio das Ações e Serviços Públicos de Saúde	343,51	0,00	343,51
Fonte 500 - Investimento na Rede de Serviços de Saúde	153.896,04	0,00	153.896,04
Fonte 501 - Receitas de Alienações de Ativos	3.005,39	0,00	3.005,39
Fonte 510 - Taxas - Exercício de Poder de Polícia	284,33	0,00	284,33
Fonte 511 - Taxas - Prestação de Serviços	268,38	0,00	268,38
Fonte 518 - Bloco de Investimento na Rede de Serviços Públicos de Saúde	25.765,97	0,00	25.765,97
Fonte 747 - Contrato de Repasse n°. 882276/2018 - Implementos Agrícolas	136.375,78	97.873,51	38.502,27
Fonte 1015 - Cessão Onerosa - Pré Sal - Lei n°. 13.885/2019	479.012,50	0,00	479.012,50
TOTAL	1.072.169,65	114.364,85	957.804,80

FONTE: * - ANEXO 01 (RECEITAS E DESPESAS) * - LRF 101/2000, (Art. 50, Inciso III) * - LEI 4.320/64 * - Balanço - 2019

Mirador, 17 de fevereiro de 2020.

REINALDO PINHEIRO DA SILVA
PREFEITO MUNICIPAL

CARLA RAMOS CANAVER
CONTROLADORA INTERNA

KLEVERSON MILTON A. DE SOUZA
CONTADOR N° PR-049445/O-5

Referência:

- ▶ Os dados aqui apresentados são oriundos dos Relatórios Bimestrais e Quadrimestrais, em cumprimento ao disposto na Lei Complementar n°. 101/2000, artigo 9º, § 4º e a Instrução Normativa TCE-PR n°. 089/2013
- ▶ Os dados foram extraídos do Sistema de Contabilidade da Prefeitura Municipal de Mirador.
- ▶ Os dados aqui apresentados estão disponível no site: www.mirador.pr.gov.br

OBRIGADO (A)

PELA ATENÇÃO...