

AUDIÊNCIA PÚBLICA

AVALIAÇÃO DO CUMPRIMENTO DAS METAS FISCAIS

2º QUADRIMESTRE DE 2018



LEI DE RESPONSABILIDADE FISCAL

DA TRANSPARÊNCIA DA GESTÃO FISCAL


- ▶ Art. 48º – São instrumentos de transparência da gestão fiscal, aos quais será dada ampla divulgação, inclusive em meios eletrônicos de acesso público: os planos, orçamentos e leis de diretrizes orçamentárias; as prestações de contas e o respectivo parecer prévio; o Relatório Resumido da Execução Orçamentária e o Relatório de Gestão Fiscal; e as versões simplificadas desses documentos.

LEI DE RESPONSABILIDADE FISCAL


- ▶ Art. 9º...

§ 4º Até o final dos meses de maio, setembro e fevereiro, o Poder Executivo demonstrará e avaliará o cumprimento das metas fiscais de cada quadrimestre, em audiência pública na comissão referida no § 1º do art. 166º da Constituição ou equivalente nas Casas Legislativas estaduais e municipais.


PRINCÍPIOS

- ▶ Respeitar a legislação e os padrões éticos da sociedade com transparência administrativa;
 - ▶ Valorizar e motivar a participação social;
 - ▶ Desenvolver as atividades com transparência e responsabilidade, e
 - ▶ Manter relacionamento harmônico com todos os segmentos da sociedade e poderes constituídos.
- 

OBJETIVOS

- ▶ Demonstrar as receitas arrecadas no período;
 - ▶ Apresentar as despesas realizadas;
 - ▶ Apresentar o quadro geral das dívidas do município;
 - ▶ Permitir a interação dos munícipes com a administração municipal.
- 

RELATÓRIOS QUADRIMESTRAIS



PREFEITURA MUNICIPAL DE MIRADOR
2ª AUDIÊNCIA PÚBLICA - AVALIAÇÃO DO CUMPRIMENTO DE METAS FISCAIS

ANEXO I

RELATÓRIO QUADRIMESTRAL
EVOLUÇÃO DAS RECEITAS MUNICIPAIS
MAIO À AGOSTO/2018

RECEITAS	Total Anual 2017	1º Quadrimestre - 2018	2º Quadrimestre - 2018	%	3º Quadrimestre - 2018	%	Total Acumulado 2018	%
Tributária	310.332,82	130.321,79	85.571,55		0,00		215.893,34	
Contribuições	198.828,50	68.098,84	67.916,94		0,00		136.015,78	
Patrimonial	110.769,95	17.370,89	18.572,72		0,00		35.943,61	
Serviços	15.448,67	11.230,32	14.351,75		0,00		25.582,07	
Transf. Correntes	14.754.639,98	5.132.356,14	5.239.027,41		0,00		10.371.383,55	
Outras Receitas	108.730,02	0,00	2.141,08		0,00		2.141,08	
(-) DESCONTOS ou RENUNCIA CONCEDIDOS	25.165,21	11.432,78	0,00		0,00		11.432,78	
(-) DEDUÇÃO FUNDEB	2.350.200,50	859.452,66	787.784,42		0,00		1.647.237,08	
Alienações	0,00	0,00	27.625,00		0,00		27.625,00	
Capital	1.591.851,72	240.000,00	235.152,17		0,00		475.152,17	
TOTAL GERAL	14.715.235,95	4.728.492,54	4.902.574,20	3,68	0,00		9.631.066,74	

FONTE: * - ANEXO 02 (RECEITA SEGUNDO CATEGORIA ECONÔMICA)

* - LEI 4.320/64, Art. 53, Inciso III

* - Balanço - 2018

Mirador, 24 de setembro de 2018.

REINALDO P. DA SILVA
PREFEITO MUNICIPAL

CARLA RAMOS CANAVER
CONTROLADORA INTERNA

KLEVERSON MILTON A. DE SOUZA
CONTADOR Nº PR-049445/O-5

PREFEITURA MUNICIPAL DE MIRADOR

2ª AUDIÊNCIA PÚBLICA - AVALIAÇÃO DO CUMPRIMENTO DE METAS FISCAIS

ANEXO II

RELATÓRIO QUADRIMESTRAL

EVOLUÇÃO DA RECEITA CORRENTE LÍQUIDA

MAIO À AGOSTO/2018

RCL	JAN	FEV	MAR	ABR	MAI	JUN	JUL	AGO	SET	OUT	NOV	DEZ
2018	R\$ 1.200.182,31	R\$ 1.210.148,44	R\$ 947.378,97	R\$ 1.130.782,82	R\$ 1.131.648,47	R\$ 1.220.434,09	R\$ 1.271.938,12	R\$ 1.015.776,35	R\$ -	R\$ -	R\$ -	R\$ -
2017	R\$ 1.221.687,78	R\$ 1.152.074,76	R\$ 1.000.289,27	R\$ 962.000,26	R\$ 1.103.651,42	R\$ 1.005.658,73	R\$ 1.214.205,05	R\$ 985.093,35	R\$ 842.461,34	R\$ 1.054.357,01	R\$ 976.479,24	R\$ 1.605.426,02
RCL - PERÍODO JANEIRO À AGOSTO DE 2018					R\$ 9.128.289,57	RCL - PERÍODO SETEMBRO DE 2017 À AGOSTO DE 2018					R\$ 13.607.013,18	
RCL - PERÍODO JANEIRO À AGOSTO DE 2017					R\$ 8.644.660,62	RCL - PERÍODO JANEIRO À DEZEMBRO DE 2017					R\$ 13.123.384,23	
AUMENTO OU PERCA NO PERÍODO (2018-2017)					R\$ 483.628,95	AUMENTO OU PERCA NO PERÍODO (2018-2017)					R\$ 483.628,95	
PORCENTAGEM					5,59	PORCENTAGEM					3,69	

FONTE: * - ANEXO 03 (LRF, ART 53, INCISO I)

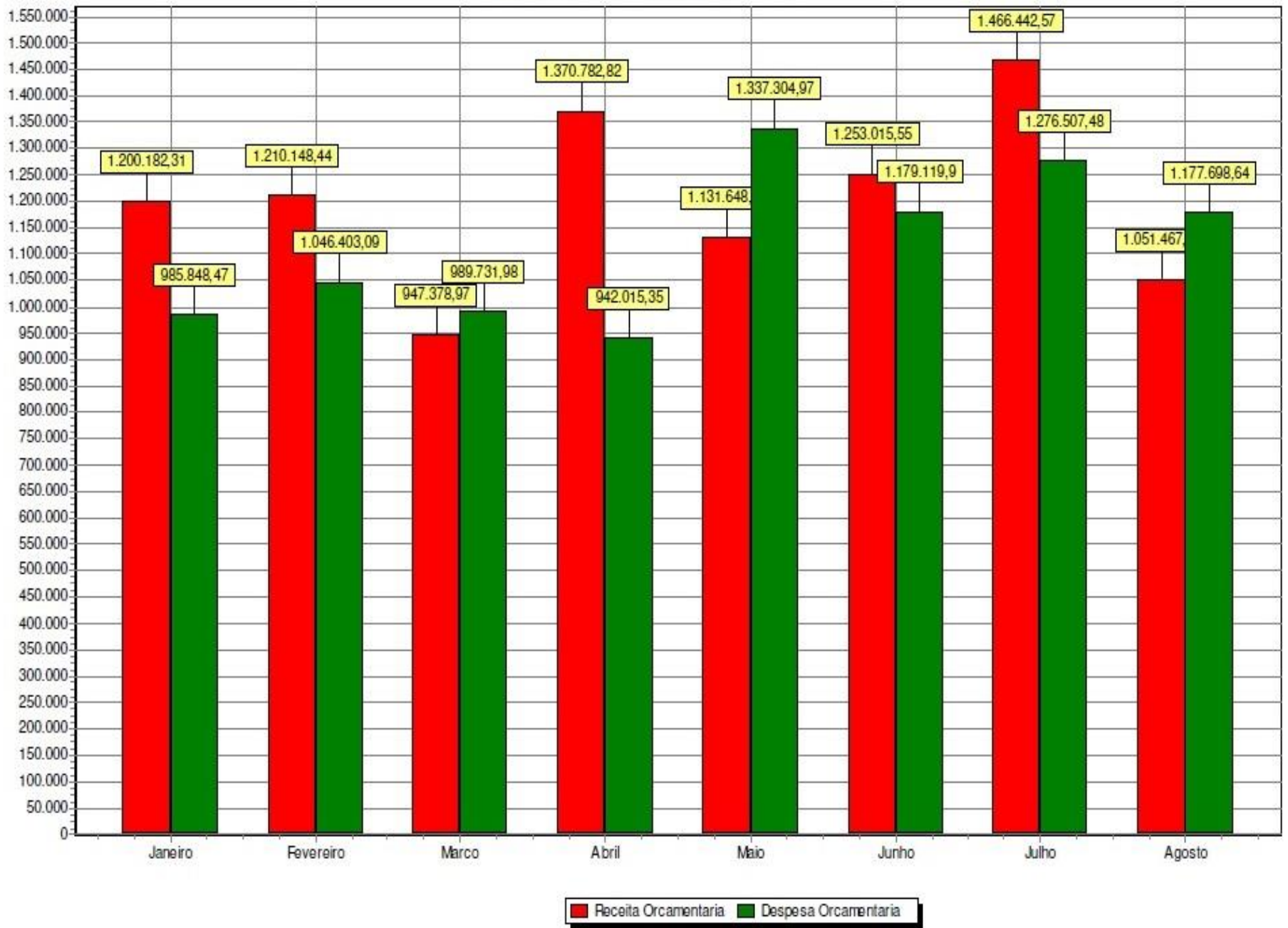
Mirador, 24 de setembro de 2018.

REINALDO PINHEIRO DA SILVA
PREFEITO MUNICIPAL

CARLA RAMOS CANAVER
CONTROLADORA INTERNA

KLEVERSON MILTON A. DE SOUZA
CONTADOR Nº PR-049445/0-5

Demonstrativo do Exercício



PREFEITURA MUNICIPAL DE MIRADOR
2ª AUDIÊNCIA PÚBLICA - AVALIAÇÃO DO CUMPRIMENTO DE METAS FISCAIS
ANEXO III

RELATÓRIO QUADRIMESTRAL
EVOLUÇÃO DAS DESPESAS MUNICIPAIS - EMPENHADAS
MAIO À AGOSTO/2018

DESPESAS	Total Anual 2017	1º Quadrimestre - 2018	2º Quadrimestre - 2018	%	3º Quadrimestre - 2018	%	Total Acumulado 2018	%
Rateio pela Participação em Consórcio Público (CIS/SAMU/CICA)	41.969,70	18.156,71	17.187,00		0,00		35.343,71	
Aposentadorias e Reformas	69.333,03	20.024,60	20.024,60		0,00		40.049,20	
Pensões	0,00	1.721,52	1.721,52		0,00		3.443,04	
Vencimentos e Vantagens	5.629.894,54	1.748.527,67	1.673.201,15		0,00		3.421.728,82	
Obrigações Patronais	1.161.756,76	354.866,64	350.945,82		0,00		705.812,46	
Rateio pela Participação em Consórcio Público (CIS/SAMU/CICA)	28.906,22	9.897,46	9.642,20		0,00		19.539,66	
Passagens e Despesas com Locomoção CIS)	198,00	0,00	0,00		0,00		0,00	
Outros Serv. Terceiro - P. Física (CIS)	2.283,60	1.336,00	0,00		0,00		1.336,00	
Outros Serv. Terceiro - P. Jurídica (CIS)	177.875,29	72.988,03	115.376,03		0,00		188.364,06	
Diárias	144.128,48	34.666,80	33.968,80		0,00		68.635,60	
Material Consumo	1.970.751,55	579.094,59	896.077,35		0,00		1.475.171,94	
Material, Bem ou Serviço para Distribuição Gratuita	803.582,34	271.717,13	290.086,68		0,00		561.803,81	
Passagens e Desp. Locomoção	44.940,09	12.385,00	12.501,00		0,00		24.886,00	
Outras Despesas de Pessoal Decorrentes de Contrato	276.553,05	95.285,00	112.378,30		0,00		207.663,30	
Outros Serv. Terceiro - P. Física	150.300,37	57.509,09	68.214,19		0,00		125.723,28	
Outros Serv. Terceiro - P. Jurídica	1.820.069,56	415.535,92	481.177,51		0,00		896.713,43	
Serviços de Tecnologia da Informação e Comunicação	0,00	111.925,00	111.125,00		0,00		223.050,00	
Auxílio - Alimentação	21.973,66	4.251,97	5.968,06		0,00		10.220,03	
Obrig. Tributárias e Contributiva	159.415,19	51.510,57	53.253,30		0,00		104.763,87	
Outros Auxílios Financeiros a Pessoas Físicas	2.811,00	5.724,00	2.862,00		0,00		8.586,00	
Sentenças Judiciais	0,00	49.167,54	0,00		0,00		49.167,54	
Despesas de Exercícios Anteriores	724,75	1.459,07	0,00		0,00		1.459,07	
Indenizações e Restituições	15.515,26	0,00	3.644,74		0,00		3.644,74	
Rateio pela Participação em Consórcio Público (SAMU)	504,24	336,90	341,92		0,00		678,82	
Material de Consumo - Capital	6.274,90	0,00	1.912,00		0,00		1.912,00	
Outros Serviços de Terceiros - Pessoa Jurídica - Capital	21.690,44	0,00	0,00		0,00		0,00	
Obras e Instalações	62.381,55	22.501,68	85.329,83		0,00		107.831,51	
Equipamentos e Mat. Permanente	1.504.855,51	23.410,00	623.691,99		0,00		647.101,99	
TOTAL GERAL	14.118.689,08	3.963.998,89	4.970.630,99	25,39	0,00		8.934.629,88	

FONTE: * - ANEXO 02 (DESPESA SEGUNDO CATEGORIA ECONÔMICA)
 * - LEI 4.320/64 – Anexo 2
 * - Portaria SOF nº 8, de 04.02.1985.
 * - Balanço - 2018

Mirador, 24 de setembro de 2018.

REINALDO PINHEIRO DA SILVA
 PREFEITO MUNICIPAL

CARLA RAMOS CANAVER
 CONTROLADORA INTERNA

KLEVERSON MILTON A. DE SOUZA
 CONTADOR Nº PR-049445/O-5

RATEIO PELA PARTICIPAÇÃO EM CONSÓRCIO PÚBLICO

Tipo de Despesa por Elemento	1º Quadrimestre	2º Quadrimestre	3º Quadrimestre	TOTAL ANUAL
Consortio Intermunicipal de Saúde - CIS	R\$ 92.314,38	R\$ 132.146,43	R\$ -	R\$ 224.460,81
CIUENP - SAMU	R\$ 7.901,60	R\$ 7.901,60	R\$ -	R\$ 15.803,20
CICA	R\$ 2.499,12	R\$ 2.499,12	R\$ -	R\$ 4.998,24
TOTAL	R\$ 102.715,10	R\$ 142.547,15	R\$ -	R\$ 245.262,25
Percentual no Quadrimestre		38,77%		

33.90.30.00.00.00 - MATERIAL DE CONSUMO

Tipo de Despesa por Elemento	1º Quadrimestre	2º Quadrimestre	3º Quadrimestre	TOTAL ANUAL
Combustíveis e Lubrificantes Automotivos	R\$ 209.876,05	R\$ 290.221,69	R\$ -	R\$ 500.097,74
Combustíveis e Lubrificantes para Outras Finalidades	R\$ 19,00	R\$ -	R\$ -	R\$ 19,00
Gás Engarrafado	R\$ 2.427,58	R\$ 5.416,09	R\$ -	R\$ 7.843,67
Gêneros de Alimentação	R\$ 19.519,73	R\$ 25.884,36	R\$ -	R\$ 45.404,09
Material Odontológico	R\$ -	R\$ 4.770,77	R\$ -	R\$ 4.770,77
Material Educativo e Esportivo	R\$ -	R\$ 3.785,01	R\$ -	R\$ 3.785,01
Material de Expediente	R\$ 369,00	R\$ 44.107,62	R\$ -	R\$ 44.476,62
Material de Processamento de Dados	R\$ 20.280,00	R\$ 23.319,56	R\$ -	R\$ 43.599,56
Material de Cama, Mesa e Banho	R\$ 6.990,00	R\$ 1.130,00	R\$ -	R\$ 8.120,00
Material de Limpeza e Produção de Higienização	R\$ 34.869,06	R\$ 38.629,55	R\$ -	R\$ 73.498,61
Uniformes, Tecidos e Aviamentos	R\$ -	R\$ 21.558,99	R\$ -	R\$ 21.558,99
Material para Manutenção de Bens Imóveis	R\$ 35.210,46	R\$ 109.740,87	R\$ -	R\$ 144.951,33
Material para Manutenção de Bens Móveis	R\$ 1.056,00	R\$ 1.321,35	R\$ -	R\$ 2.377,35
Material Elétrico e Eletrônico	R\$ 22.787,81	R\$ 48.862,80	R\$ -	R\$ 71.650,61
Material de Proteção e Segurança	R\$ -	R\$ 595,04	R\$ -	R\$ 595,04
Sementes, Mudas de Plantas e Insumos	R\$ 6.000,00	R\$ -	R\$ -	R\$ 6.000,00
Material Hospitalar	R\$ -	R\$ 6.263,82	R\$ -	R\$ 6.263,82
Material para Manutenção de Veículos	R\$ 204.337,80	R\$ 235.243,52	R\$ -	R\$ 439.581,32
Ferramentas	R\$ -	R\$ 6.036,93	R\$ -	R\$ 6.036,93
Material de Sinalização Visual e Afins	R\$ 1.358,00	R\$ -	R\$ -	R\$ 1.358,00
Material para Manutenção Conservação de Estradas e Vias	R\$ 13.994,10	R\$ 7.760,00	R\$ -	R\$ 21.754,10
Outros Materiais de Consumo	R\$ -	R\$ 21.429,38	R\$ -	R\$ 21.429,38
TOTAL	R\$ 579.094,59	R\$ 896.077,35	R\$ -	R\$ 1.475.171,94
Percentual no Quadrimestre		54,73%		

33.90.32.00.00.00 - MATERIAL, BEM OU SERVIÇO PARA DISTRIBUIÇÃO GRATUITA

Tipo de Despesa por Elemento	1º Quadrimestre	2º Quadrimestre	3º Quadrimestre	TOTAL ANUAL
Materiais de Educação para Distribuição Gratuita	R\$ 30.000,00	R\$ -	R\$ -	R\$ 30.000,00
Materiais de Saúde para Distribuição Gratuita	R\$ 158.156,62	R\$ 189.566,02	R\$ -	R\$ 347.722,64
Materiais p/ Distrib. Gratuita em Prog. Assistência Social	R\$ 6.713,20	R\$ 6.055,00	R\$ -	R\$ 12.768,20
Merenda Escolar	R\$ 57.975,01	R\$ 94.465,66	R\$ -	R\$ 152.440,67
Outros Materiais para Distribuição Gratuita	R\$ 18.872,30	R\$ -	R\$ -	R\$ 18.872,30
TOTAL	R\$ 271.717,13	R\$ 290.086,68	R\$ -	R\$ 561.803,81
Percentual no Quadrimestre		6,76%		

33.90.39.00.00.00 - OUTROS SERVIÇOS DE TERCEIROS - PESSOA JURÍDICA

Tipo de Despesa por Elemento	1º Quadrimestre	2º Quadrimestre	3º Quadrimestre	TOTAL ANUAL
Comissões, Corretagens e Custódia	R\$ 3.135,59	R\$ 6.235,99	R\$ -	R\$ 9.371,58
Serviços Técnicos Profissionais	R\$ 12.790,36	R\$ 18.675,38	R\$ -	R\$ 31.465,74
Manutenção de Softwares	R\$ -	R\$ 800,00	R\$ -	R\$ 800,00
Manutenção e Conservação de Máquinas e Equipamento	R\$ 219,00	R\$ 2.500,00	R\$ -	R\$ 2.719,00
Manutenção e Conservação de Veículos	R\$ 33.171,96	R\$ 35.914,95	R\$ -	R\$ 69.086,91
Festividades e Homenagens	R\$ 7.250,00	R\$ 3.840,00	R\$ -	R\$ 11.090,00
Multas Indedutíveis	R\$ -	R\$ 305,61	R\$ -	R\$ 305,61
Juros	R\$ 279,43	R\$ 21,66	R\$ -	R\$ 301,09
Fornecimento de Alimentação	R\$ 9.246,65	R\$ 10.200,00	R\$ -	R\$ 19.446,65
Serviços de Energia Elétrica	R\$ 72.893,80	R\$ 71.073,76	R\$ -	R\$ 143.967,56
Serviços de Água e Esgoto	R\$ 5.675,14	R\$ 5.832,56	R\$ -	R\$ 11.507,70
Serviços de Comunicação em Geral	R\$ 1.065,81	R\$ 2.987,81	R\$ -	R\$ 4.053,62
Serviço de Seleção e Treinamento	R\$ 20.500,00	R\$ 25.170,00	R\$ -	R\$ 45.670,00
Serviço Médico-Hospitalar, Odontológico e Laboratorial	R\$ 93.750,65	R\$ 159.242,90	R\$ -	R\$ 252.993,55
Serviços de Assistência Social	R\$ 450,00	R\$ 2.862,00	R\$ -	R\$ 3.312,00
Serviços de Telecomunicações	R\$ 9.692,84	R\$ 11.213,02	R\$ -	R\$ 20.905,86
Serviços Graficos	R\$ -	R\$ 13.445,00	R\$ -	R\$ 13.445,00
Serviços de Apoio ao Ensino	R\$ 37.346,00	R\$ 37.346,00	R\$ -	R\$ 74.692,00
Serviços Judiciários	R\$ 40,38	R\$ -	R\$ -	R\$ 40,38
Seguros em Geral	R\$ 38.237,87	R\$ 3.024,13	R\$ -	R\$ 41.262,00
Fretes e Transportes de Encomendas	R\$ 790,00	R\$ -	R\$ -	R\$ 790,00
Vigilância Ostensiva	R\$ -	R\$ 1.970,00	R\$ -	R\$ 1.970,00
Hospedagens	R\$ 3.774,00	R\$ 5.094,90	R\$ -	R\$ 8.868,90
Serviços Bancários	R\$ 7.217,14	R\$ 5.952,25	R\$ -	R\$ 13.169,39
Serviços de Controle Ambiental	R\$ 16.412,58	R\$ 13.965,04	R\$ -	R\$ 30.377,62
Serviços de Cópias e Reprodução de Documentos	R\$ 416,95	R\$ 223,85	R\$ -	R\$ 640,80
Serviços de Publicidade e Propaganda	R\$ 2.600,00	R\$ 5.200,00	R\$ -	R\$ 7.800,00
Serviços de Publicidade Legal	R\$ 20.350,00	R\$ 25.698,24	R\$ -	R\$ 46.048,24
Outros Serviços de Terceiros - Pessoa Jurídica	R\$ 18.229,77	R\$ 12.382,46	R\$ -	R\$ 30.612,23
TOTAL	R\$ 415.535,92	R\$ 481.177,51	R\$ -	R\$ 896.713,43
Percentual no Quadrimestre		15,79%		

PREFEITURA MUNICIPAL DE MIRADOR
2ª AUDIÊNCIA PÚBLICA - AVALIAÇÃO DO CUMPRIMENTO DE METAS FISCAIS
ANEXO IV

RELATÓRIO QUADRIMESTRAL
EVOLUÇÃO DOS GASTOS POR ORGÃOS MUNICIPAIS - EMPENHADO
MAIO À AGOSTO/2018

DESCRIÇÃO	Total Anual 2017	1º Quadrimestre - 2018	2º Quadrimestre - 2018	%	3º Quadrimestre - 2018	%	Total Acumulado 2018	% Anual
Poder Executivo	690.282,74	234.901,77	239.677,34		0,00		474.579,11	
Sec. M. de Administração	1.226.419,40	305.526,86	363.697,62		0,00		669.224,48	
Sec. M. de Fazenda	717.702,62	283.783,72	228.788,34		0,00		512.572,06	
Sec. M. de Assistência Social	905.063,08	261.023,28	287.981,11		0,00		549.004,39	
Sec. M. de Educação	3.621.957,68	1.006.511,84	1.130.761,08		0,00		2.137.272,92	
Sec. M. de Saúde	4.390.106,86	1.130.189,35	1.524.056,38		0,00		2.654.245,73	
Sec. M. de Desenvolvimento Economico	180.298,13	28.593,43	71.217,31		0,00		99.810,74	
Sec. M. de Obras, Viação e Serviços Urbanos	1.959.682,30	627.314,19	1.009.908,85		0,00		1.637.223,04	
Sec. M. de Agricultura, Pecuária e Meio Ambiente	427.176,27	86.154,45	114.542,96		0,00		200.697,41	
TOTAL GERAL	14.118.689,08	3.963.998,89	4.970.630,99	25,39	0,00		8.934.629,88	

FONTE: * - Balancete Financeiro

* - LEI 4.320/64, Anexo 9

Mirador, 24 de setembro de 2018.

* - Portaria SOF nº 8, de 04.02.1985.

* - Balanço - 2018

REINALDO PINHEIRO DA SILVA
PREFEITO MUNICIPAL

CARLA RAMOS CANAVER
CONTROLADORA INTERNA

KLEVERSON MILTON A. DE SOUZA
CONTADOR Nº PR-049445/O-5

PREFEITURA MUNICIPAL DE MIRADOR

2ª AUDIÊNCIA PÚBLICA - AVALIAÇÃO DO CUMPRIMENTO DE METAS FISCAIS

ANEXO V

RELATÓRIO QUADRIMESTRAL

EVOLUÇÃO DO PATRIMÔNIO MUNICIPAL

MAIO À AGOSTO/2018

BENS	Total Anual 2017 (3º Quadrimestre- 2017)	1º Quadrimestre 2018	2º Quadrimestre 2018	%	3º Quadrimestre 2018	%	% Anual
Bens Móveis	5.847.168,07	6.137.936,77	6.151.049,03		0,00		
Bens Imóveis	17.086.374,64	17.312.650,57	17.397.980,40		0,00		
Dívida Ativa Tributária	95.587,60	185.645,38	360.265,02		0,00		
Dívida Ativa Não Tributária	695.340,58	695.340,58	695.340,58		0,00		
TOTAL GERAL	23.724.470,89	24.331.573,30	24.604.635,03	1,12	0,00		

FONTE: * - ANEXO 14 (PATRIMONIAL)

* - LRF – 101/2000 (Art. 50, 53, Inciso III)

* - LEI 4.320/64

* - Balanço - 2018

Mirador, 24 de setembro de 2018.

REINALDO P. DA SILVA
PREFEITO MUNICIPAL

CARLA RAMOS CANAVER
CONTROLADORA INTERNA

KLEVERSON MILTON A. DE SOUZA
CONTADOR Nº PR-049445/O-5

PREFEITURA MUNICIPAL DE MIRADOR

2ª AUDIÊNCIA PÚBLICA - AVALIAÇÃO DO CUMPRIMENTO DE METAS FISCAIS

ANEXO VI

RELATÓRIO QUADRIMESTRAL

EVOLUÇÃO DAS DÍVIDAS MUNICIPAIS

MAIO À AGOSTO/2018

DESCRIÇÃO	Total Anual 2017 (3º Quadrimestre- 2017)	1º Quadrimestre 2018	2º Quadrimestre 2018	%	3º Quadrimestre 2018	%	% Anual
Precatórios	0,00	0,00	0,00		0,00		
Patente - STN	9.659.771,40	10.171.307,42	10.171.307,42		0,00		
TOTAL GERAL	9.659.771,40	10.171.307,42	10.171.307,42	0,00	0,00		

FONTE: * - ANEXO 16 (DIVIDAS)

* - LRF – 101/2000 (Art. 55, Inciso I, Alínea “A”).

* - LEI 4.320/64

* - Balanço - 2018

Mirador, 24 de setembro de 2018.

REINALDO PINHEIRO DA SILVA
PREFEITO MUNICIPAL

CARLA RAMOS CANAVER
CONTROLADORA INTERNA

KLEVERSON MILTON A. DE SOUZA
CONTADOR Nº PR-049445/O-5

PREFEITURA MUNICIPAL DE MIRADOR
2ª AUDIÊNCIA PÚBLICA - AVALIAÇÃO DO CUMPRIMENTO DE METAS FISCAIS
ANEXO VII

RELATÓRIO QUADRIMESTRAL
EVOLUÇÃO DOS LIMITES DE GASTOS MUNICIPAIS
MAIO A AGOSTO/2018

DESCRIÇÃO	Índice Anual 2017	1º Quadrimestre - 2018	2º Quadrimestre - 2018	3º Quadrimestre - 2018
SAÚDE	24,19%	18,56%	22,10%	0,00%
EDUCAÇÃO	31,49%	29,27%	28,96%	0,00%
FUNDEB	99,70%	82,57%	89,04%	0,00%
DESPESA COM PESSOAL	54,58%	54,58%	52,04%	0,00%
DÍVIDA FUNDADA	64,92%	66,66%	65,17%	0,00%

Limite Mínimo em Aplicação na Saúde	15,00%
Limite Mínimo em Aplicação na Educação	25,00%
Limite Mínimo de Pagamento de Professores no Fundeb	60,00%
Limite Máximo de Gasto com Pessoal (incisos I, II e III, do art. 20 da LRF)	54,00%
Limite Prudencial de Gasto com Pessoal (§ único do art. 22 da LRF)	51,30%
Limite de Alerta Expedido pelo Tribunal de Contas (inciso II do § 1º do art. 59 da LRF)	48,60%
Limite Máximo da Dívida Fundada	120,00%

RECEITA CORRENTE LÍQUIDA X DESPESAS COM PESSOAL - AGOSTO DE 2018

RECEITA CORRENTE LÍQUIDA - RCL

RCL	EFETIVADO JAN	EFETIVADO FEV	EFETIVADO MAR	EFETIVADO ABR	EFETIVADO MAI	EFETIVADO JUN	EFETIVADO JUL	EFETIVADO AGO	SET	OUT	NOV	DEZ	TOTAL
2018	R\$ 1.200.182,31	R\$ 1.210.148,44	R\$ 947.378,97	R\$ 1.130.782,82	R\$ 1.131.648,47	R\$ 1.220.434,09	R\$ 1.271.938,12	R\$ 1.015.776,35	R\$ -	R\$ -	R\$ -	R\$ -	R\$ 9.128.289,57
2017	R\$ 1.221.687,78	R\$ 1.152.074,76	R\$ 1.000.289,27	R\$ 962.000,26	R\$ 1.103.651,42	R\$ 1.005.658,73	R\$ 1.214.205,05	R\$ 985.093,35	R\$ 842.461,34	R\$ 1.054.357,01	R\$ 976.479,24	R\$ 1.605.426,02	R\$ 13.123.384,23
RCL ACUMULADA - 12 MESES - PERÍODO SETEMBRO DE 2017 À AGOSTO DE 2018													R\$ 13.607.013,18

DESPESAS COM PESSOAL

FOLHA	EFETIVADO JAN	EFETIVADO FEV	EFETIVADO MAR	EFETIVADO ABR	EFETIVADO MAI	EFETIVADO JUN	EFETIVADO JUL	EFETIVADO AGO	SET	OUT	NOV	DEZ	TOTAL
2018	R\$ 575.406,91	R\$ 599.827,65	R\$ 522.038,40	R\$ 541.309,18	R\$ 535.674,12	R\$ 558.476,55	R\$ 534.105,39	R\$ 547.202,33	R\$ -	R\$ -	R\$ -	R\$ -	R\$ 4.414.040,53
2017	R\$ 524.886,00	R\$ 537.428,11	R\$ 558.784,48	R\$ 533.970,06	R\$ 619.835,93	R\$ 575.788,25	R\$ 571.649,36	R\$ 573.612,53	R\$ 556.595,73	R\$ 573.984,66	R\$ 576.466,69	R\$ 959.826,91	R\$ 7.162.828,71
DESPESAS COM PESSOAL ACUMULADA - 12 MESES - PERÍODO SETEMBRO DE 2017 À AGOSTO DE 2018													R\$ 7.080.914,52

APURAÇÃO DO CUMPRIMENTO DO LIMITE LEGAL	VALOR	ÍNDICE
RECEITA CORRENTE LÍQUIDA	R\$ 13.607.013,18	
DESPESA TOTAL COM PESSOAL	R\$ 7.080.914,52	52,04
LIMITE MÁXIMO 54%	R\$ 7.347.787,12	54%
LIMITE PRUDENCIAL 51,30%	R\$ 6.980.397,76	51,30%
LIMITE DE ALERTA 48,60%	R\$ 6.613.008,41	48,60%

Mirador, 24 de setembro de 2018.

REINALDO PINHEIRO DA SILVA
PREFEITO MUNICIPAL

CARLA RAMOS CANAVER
CONTROLADORA INTERNA

KLEVERSON MILTON A. DE SOUZA
CONTADOR Nº PR-049445/O-5

PREFEITURA MUNICIPAL DE MIRADOR
2ª AUDIÊNCIA PÚBLICA - AVALIAÇÃO DO CUMPRIMENTO DE METAS FISCAIS
ANEXO VIII

RELATÓRIO QUADRIMESTRAL
EVOLUÇÃO FINANCEIRA DO EXECUTIVO
MAIO À AGOSTO/2018

DESCRIÇÃO	Total Anual 2017	1º Quadrimestre - 2018	2º Quadrimestre - 2018	3º Quadrimestre - 2018	Total Acumulado 2018
RECEITAS ARRECADADA	14.715.235,95	4.728.492,54	4.902.574,20	0,00	9.631.066,74
DESPESAS EMPENHADA	14.118.689,08	3.963.998,89	4.970.630,99	0,00	8.934.629,88
RESULTADO SUPERAVIT/DÉFICIT FINANCEIRO - NO EXERCÍCIO	596.546,87	764.493,65	-68.056,79	0,00	696.436,86
CANCELAMENTO DE RESTOS A PAGAR PROCESSADOS E NÃO PROCESSADOS	0,00	1.562,47	0,00	0,00	1.562,47
TRANSFERÊNCIAS FINANCEIRAS - Câmara Municipal	785.873,39	300.126,96	300.126,96	0,00	600.253,92
RESULTADO SUPERAVIT/DÉFICIT FINANCEIRO - ANOS ANTERIORES	1.014.491,84	0,00	0,00	0,00	0,00
TOTAL DO SUPERAVIT FINANCEIRO NO EXERCÍCIO	825.165,32	1.291.094,48	922.910,73	922.910,73	922.910,73

Destinação de Recursos	Disponibilidade de Caixa Bruta (a)	Obrigações Financeiras (b)	Disponibilidade de Caixa Líquida (c) = (a-b)
Fonte 000 - Recursos Ordinários (livres)	117.617,23	20.061,25	97.555,98
Fonte 094 - Retenções em Carater Consignatário	15.066,14	15.066,14	0,00
Fonte 101 - Fundeb 60%	81.061,83	0,00	81.061,83
Fonte 102 - Fundeb 40%	0,00	10.105,47	-10.105,47
Fonte 103 - 5% s/ Transferências Constitucionais FUNDEB	17.914,52	2.717,99	15.196,53
Fonte 104 - Demais Impostos Vinculados a Educação Básica	4.328,43	3.187,99	1.140,44
Fonte 107 - Salário - Educação	535,15	499,00	36,15
Fonte 113 - Transporte Escolar - PNATE Federal	1.884,79	0,00	1.884,79
Fonte 119 - PETE - SEED Estadual	13.336,50	0,00	13.336,50
Fonte 122 - Merenda - Programa Nacional de Alimentação Escolar	3.908,19	0,00	3.908,19
Fonte 124 - Escola Proinfância - Convênio Nº. 701986/2010	98.124,77	0,00	98.124,77
Fonte 128 - PAC Nº. 208560/2014 - Construção de Quadra Escolar	19.559,94	0,00	19.559,94
Fonte 132 - Infraestrutura Escolar - Equipamentos e Mobiliários PROINFÂNCIA	68.019,27	0,00	68.019,27
Fonte 303 - Saúde s/ Receitas Vinculadas (E.C. 29/00 - 15%)	1.737,17	2.787,88	-1.050,71
Fonte 304 - Receitas de Alienações de Ativos da Saúde e Indenização de Sinistros	11.034,28	2.784,99	8.249,29
Fonte 494 - Bloco de Custeio das Ações e Serviços Públicos de Saúde	54.178,10	137,80	54.040,30
Fonte 495 - Atenção Básica	0,53	0,00	0,53
Fonte 500 - Investimento na Rede de Serviços de Saúde	381.128,98	0,00	381.128,98
Fonte 501 - Receitas de Alienações de Ativos	16.633,89	2.395,00	14.238,89
Fonte 504 - Outros Royalties e Compensações Financeiras e Patrimoniais não Previdenciárias	2.215,57	0,00	2.215,57
Fonte 507 - COSIP - Contribuição de Iluminação Pública	991,67	0,00	991,67
Fonte 510 - Taxas - Exercício Poder de Polícia	647,18	0,00	647,18
Fonte 511 - Taxas - Prestação de Serviços	429,27	0,00	429,27
Fonte 512 - CIDE	118,24	0,00	118,24
Fonte 737 - Contrato de Repasse nº. 804618/2014 - Rampa Náutica e Ciclovia	15.541,17	0,00	15.541,17
Fonte 742 - Convênio nº. 420/2017 - Caminhão para Coleta de Resíduos	291.884,92	286.700,00	5.184,92
Fonte 743 - Convênio nº. 578/2018 - Veículo - SEDU - PARANACIDADE	47.055,18	44.329,45	2.725,73
Fonte 933 - IGD	185,71	0,00	185,71
Fonte 934 - Bloco de Financiamento da Proteção Social Básica - SUAS	50.813,06	2.267,99	48.545,07
TOTAL	1.315.951,68	393.040,95	922.910,73


FONTE: * - ANEXO 01 (RECEITAS E DESPESAS) * - LRF 101/2000, (Art. 50, Inciso III) * - LEI 4.320/64 * - Balanço - 2018
Mirador, 24 de setembro de 2018.

REINALDO PINHEIRO DA SILVA
PREFEITO MUNICIPAL

CARLA RAMOS CANAVER
CONTROLADORA INTERNA

KLEVERSON MILTON A. DE SOUZA
CONTADOR Nº PR-049445/O-5

DEMONSTRATIVOS DAS RECEITAS - DETALHADO -



PREFEITURA MUNICIPAL DE MIRADOR
DEMONSTRATIVO DE RECEITAS - DETALHADO

ANO 2018	1º QUADRIMESTRE	2º QUADRIMESTRE	3º QUADRIMESTRE	TOTAL 2018
RECEITAS TOTAIS	R\$ 5.599.377,98	R\$ 5.690.358,62	R\$ -	R\$ 11.289.736,60
(-) DESCONTOS ou RENUNCIA CONCEDIDOS	R\$ 11.432,78	R\$ -	R\$ -	R\$ 11.432,78
(-) DEDUÇÃO DO FUNDEB	R\$ 859.452,66	R\$ 787.784,42	R\$ -	R\$ 1.647.237,08
RECEITAS LÍQUIDAS	R\$ 4.728.492,54	R\$ 4.902.574,20	R\$ -	R\$ 9.631.066,74

RECEITAS DO FUNDEB

ANO 2018	1º QUADRIMESTRE	2º QUADRIMESTRE	3º QUADRIMESTRE	TOTAL 2018	%
RECEITAS FUNDEB/101/102	R\$ 436.321,72	R\$ 366.144,70	R\$ -	R\$ 802.466,42	48,71
DEDUÇÃO DO FUNDEB	R\$ 859.452,66	R\$ 787.784,42	R\$ -	R\$ 1.647.237,08	100,00
PERCA DO FUNDEB	R\$ (423.130,94)	R\$ (421.639,72)	R\$ -	R\$ (844.770,66)	51,29

Mirador, 24 de setembro de 2018.

REINALDO P. DA SILVA
PREFEITO MUNICIPAL

CARLA RAMOS CANAVER
CONTROLADORA INTERNA

KLEVERSON MILTON A. DE SOUZA
CONTADOR Nº PR-049445/0-5

PREFEITURA MUNICIPAL DE MIRADOR

DEMONSTRATIVO DE RECEITAS POR FONTES DE RECURSO - DETALHADO

ANO 2018	1º QUADRIMESTRE	2º QUADRIMESTRE	3º QUADRIMESTRE	TOTAL 2018
Fonte 000 - Recursos Ordinários - Livres	R\$ 2.586.875,12	R\$ 2.548.471,73	R\$ -	R\$ 5.135.346,85
Fonte 501 - Receitas de Alienações de Ativos	R\$ -	R\$ 16.633,89	R\$ -	R\$ 16.633,89
Fonte 504 - Outros Royalties e Compensações Fin. e Patr.	R\$ 39.073,74	R\$ 46.493,15	R\$ -	R\$ 85.566,89
Fonte 507 - COSIP - Contribuição de Iluminação Pública	R\$ 68.196,25	R\$ 68.008,38	R\$ -	R\$ 136.204,63
Fonte 510 - Taxas - Exercício Poder de Polícia	R\$ 4.477,32	R\$ 920,39	R\$ -	R\$ 5.397,71
Fonte 511 - Taxas - Prestação de Serviços	R\$ 13.172,38	R\$ 2.666,41	R\$ -	R\$ 15.838,79
Fonte 512 - CIDE - Lei 10.866/04	R\$ 9.350,76	R\$ 4.369,51	R\$ -	R\$ 13.720,27
Fonte 737 - Contrato de Repasse nº. 804618/2014 - Rampa	R\$ 997,21	R\$ 557,79	R\$ -	R\$ 1.555,00
Fonte 742 - Convênio nº. 420/2017 - Caminhão Coleta Res.	R\$ 2.273,96	R\$ 2.214,77	R\$ -	R\$ 4.488,73
Fonte 743 - Convênio nº. 578/2018 - Veículo - SEDU	R\$ -	R\$ 47.055,18	R\$ -	R\$ 47.055,18
TOTAL	R\$ 2.724.416,74	R\$ 2.737.391,20	R\$ -	R\$ 5.461.807,94

* VALORES JÁ ESTÃO DEDUZIDOS A RETENÇÃO DO FUNDEB

Mirador, 24 de setembro de 2018.

REINALDO PINHEIRO DA SILVA	CARLA RAMOS CANAVER	KLEVERSON MILTON A. DE SOUZA
PREFEITO MUNICIPAL	CONTROLADORA INTERNA	CONTADOR Nº PR-049445/O-5

PREFEITURA MUNICIPAL DE MIRADOR
DEMONSTRATIVO DE RECEITAS POR FONTES DE RECURSO - DETALHADO
SECRETARIA MUNICIPAL DE EDUCAÇÃO

ANO 2018	1º QUADRIMESTRE	2º QUADRIMESTRE	3º QUADRIMESTRE	TOTAL 2018
Fonte 101 - FUNDEB 60%	R\$ 436.252,62	R\$ 359.292,64	R\$ -	R\$ 795.545,26
Fonte 102 - FUNDEB 40%	R\$ 69,10	R\$ 6.852,06	R\$ -	R\$ 6.921,16
Fonte 103 - 5% Sobre Transferências Constitucionais	R\$ 217.119,80	R\$ 209.978,28	R\$ -	R\$ 427.098,08
Fonte 104 - 25% Educação	R\$ 31.415,48	R\$ 121.578,22	R\$ -	R\$ 152.993,70
Fonte 107 - Salário Educação	R\$ 39.048,03	R\$ 32.378,97	R\$ -	R\$ 71.427,00
Fonte 113 - PNATE FEDERAL	R\$ 1.681,59	R\$ 3.672,48	R\$ -	R\$ 5.354,07
Fonte 119 - PNATE - SEED ESTADUAL	R\$ 8.090,40	R\$ 29.056,56	R\$ -	R\$ 37.146,96
Fonte 122 - MERENDA - PNAE	R\$ 7.229,10	R\$ 14.461,19	R\$ -	R\$ 21.690,29
Fonte 123 - PDDE - PROGRAMA DINHEIRO DIRETO ESCOLA	R\$ -	R\$ -	R\$ -	R\$ -
Fonte 124 - Escola Proinfância - Convênio N. 701986/2010	R\$ 763,56	R\$ 736,97	R\$ -	R\$ 1.500,53
Fonte 128 - PAC 2 Nº. 208560/2014 - Construção de Quadra	R\$ 298,93	R\$ 35.836,55	R\$ -	R\$ 36.135,48
Fonte 130 - Brasil Carinhoso - Apoio a Creches	R\$ 14,94	R\$ 2,24	R\$ -	R\$ 17,18
Fonte 131 - Convênio nº. 018/2017 - FUNDEPAR - Ônibus	R\$ 3.476,37	R\$ 13,45	R\$ -	R\$ 3.489,82
Fonte 132 - Infraestrutura Escolar-Equipamentos e Mobiliário	R\$ 529,29	R\$ 510,87	R\$ -	R\$ 1.040,16
Fonte 133 - Apoio Financeiro dos Municípios - AFM - Educação	R\$ -	R\$ 54.710,41	R\$ -	R\$ 54.710,41
TOTAL	R\$ 745.989,21	R\$ 869.080,89	R\$ -	R\$ 1.615.070,10
Fonte 000 - Rec. Livres	R\$ 330.605,64	R\$ 268.163,00	R\$ -	R\$ 598.768,64
SOMA	R\$ 1.076.594,85	R\$ 1.137.243,89	R\$ -	R\$ 2.213.838,74

Mirador, 24 de setembro de 2018.

REINALDO PINHEIRO DA SILVA
PREFEITO MUNICIPAL

CARLA RAMOS CANAVER
CONTROLADORA INTERNA

KLEVERSON MILTON A. DE SOUZA
CONTADOR Nº PR-049445/O-5

PREFEITURA MUNICIPAL DE MIRADOR
DEMONSTRATIVO DE RECEITAS POR FONTES DE RECURSO - DETALHADO
SECRETARIA MUNICIPAL DE SAÚDE

ANO 2018	1º QUADRIMESTRE	2º QUADRIMESTRE	3º QUADRIMESTRE	TOTAL 2018
Fonte 303 - 15% Saúde - EC 29/00	R\$ 716.683,60	R\$ 745.050,20	R\$ -	R\$ 1.461.733,80
Fonte 304 - Alienação de Ativos da Saúde	R\$ -	R\$ 11.034,28	R\$ -	R\$ 11.034,28
Fonte 494 - Bloco de Custeio Ações e Serv. Púb. Saúde	R\$ 191.039,36	R\$ 319.680,24	R\$ -	R\$ 510.719,60
Fonte 495 - Atenção Básica	R\$ 473,37	R\$ 1,69	R\$ -	R\$ 475,06
Fonte 497 - Vigilância em Saúde	R\$ 26,55	R\$ 0,09	R\$ -	R\$ 26,64
Fonte 500 - Bloco de Investimento na Rede de Serviços	R\$ 244.888,93	R\$ 157.557,76	R\$ -	R\$ 402.446,69
TOTAL	R\$ 1.153.111,81	R\$ 1.233.324,26	R\$ -	R\$ 2.386.436,07
Fonte 000 - Rec. Livres	R\$ 102.185,76	R\$ 299.010,31	R\$ -	R\$ 401.196,07
SOMA	R\$ 1.255.297,57	R\$ 1.532.334,57	R\$ -	R\$ 2.787.632,14

Mirador, 24 de setembro de 2018.

REINALDO PINHEIRO DA SILVA
PREFEITO MUNICIPAL

CARLA RAMOS CANAVER
CONTROLADORA INTERNA

KLEVERSON MILTON A. DE SOUZA
CONTADOR Nº PR-049445/O-5

PREFEITURA MUNICIPAL DE MIRADOR

DEMONSTRATIVO DE RECEITAS POR FONTES DE RECURSO - DETALHADO

SECRETARIA MUNICIPAL DE ASSISTÊNCIA SOCIAL

ANO 2018	1º QUADRIMESTRE	2º QUADRIMESTRE	3º QUADRIMESTRE	TOTAL 2018
Fonte 933 - IGD SUAS - IGD BF	R\$ 4.322,58	R\$ 9.424,26	R\$ -	R\$ 13.746,84
Fonte 934 - Bloco de Fin. Prot. Básica - PVMC - PAIF - FEAS	R\$ 100.652,20	R\$ 53.353,59	R\$ -	R\$ 154.005,79
TOTAL	R\$ 104.974,78	R\$ 62.777,85	R\$ -	R\$ 167.752,63
Fonte 000 - Rec. Livres	R\$ 183.789,67	R\$ 152.533,56	R\$ -	R\$ 336.323,23
SOMA	R\$ 288.764,45	R\$ 215.311,41	R\$ -	R\$ 504.075,86

Mirador, 24 de setembro de 2018.

REINALDO PINHEIRO DA SILVA
PREFEITO MUNICIPAL

CARLA RAMOS CANAVER
CONTROLADORA INTERNA

KLEVERSON MILTON A. DE SOUZA
CONTADOR Nº PR-049445/O-5

Referência:

- ▶ Os dados aqui apresentados são oriundos dos Relatórios Bimestrais e Quadrimestrais, em cumprimento ao disposto na Lei Complementar n°. 101/2000, artigo 9º, § 4º e a Instrução Normativa TCE-PR n°. 089/2013
- ▶ Os dados foram extraídos do Sistema de Contabilidade da Prefeitura Municipal de Mirador.
- ▶ Os dados aqui apresentados estão disponível no site: www.mirador.pr.gov.br

OBRIGADO (A)

PELA ATENÇÃO...