

AUDIÊNCIA PÚBLICA

AVALIAÇÃO DO CUMPRIMENTO DAS METAS FISCAIS

3º QUADRIMESTRE DE 2017

LEI DE RESPONSABILIDADE FISCAL

DA TRANSPARÊNCIA DA GESTÃO FISCAL


- ▶ Art. 48º – São instrumentos de transparência da gestão fiscal, aos quais será dada ampla divulgação, inclusive em meios eletrônicos de acesso público: os planos, orçamentos e leis de diretrizes orçamentárias; as prestações de contas e o respectivo parecer prévio; o Relatório Resumido da Execução Orçamentária e o Relatório de Gestão Fiscal; e as versões simplificadas desses documentos.

LEI DE RESPONSABILIDADE FISCAL


- ▶ Art. 9º...

§ 4º Até o final dos meses de maio, setembro e fevereiro, o Poder Executivo demonstrará e avaliará o cumprimento das metas fiscais de cada quadrimestre, em audiência pública na comissão referida no § 1º do art. 166º da Constituição ou equivalente nas Casas Legislativas estaduais e municipais.


PRINCÍPIOS

- ▶ Respeitar a legislação e os padrões éticos da sociedade com transparência administrativa;
 - ▶ Valorizar e motivar a participação social;
 - ▶ Desenvolver as atividades com transparência e responsabilidade, e
 - ▶ Manter relacionamento harmônico com todos os segmentos da sociedade e poderes constituídos.
- 

OBJETIVOS

- ▶ Demonstrar as receitas arrecadas no período;
 - ▶ Apresentar as despesas realizadas;
 - ▶ Apresentar o quadro geral das dívidas do município;
 - ▶ Permitir a interação dos munícipes com a administração municipal.
- 

RELATÓRIOS QUADRIMESTRAIS



PREFEITURA MUNICIPAL DE MIRADOR
3ª AUDIÊNCIA PÚBLICA - AVALIAÇÃO DO CUMPRIMENTO DE METAS FISCAIS

ANEXO I

RELATÓRIO QUADRIMESTRAL
EVOLUÇÃO DAS RECEITAS MUNICIPAIS
SETEMBRO À DEZEMBRO/2017

RECEITAS	Total Anual 2016	1º Quadrimestre - 2017	2º Quadrimestre - 2017	%	3º Quadrimestre - 2017	%	Total Acumulado 2017	%
Tributária	270.372,08	132.469,09	90.763,89		87.099,84		310.332,82	
Contribuições	171.197,45	69.846,56	67.315,74		61.666,20		198.828,50	
Serviços	9.988,76	6.986,75	3.212,89		5.249,03		15.448,67	
Patrimonial	103.964,84	44.875,39	40.820,36		25.074,20		110.769,95	
Transf. Correntes	14.474.860,08	4.896.415,62	4.801.078,06		5.057.146,30		14.754.639,98	
Outras Receitas	39.011,84	17.448,28	74.490,57		16.791,17		108.730,02	
(-) DESCONTOS ou RENUNCIA CONCEDIDOS	6.582,68	5.597,52	16.988,68		2.579,01		25.165,21	
(-) DEDUÇÃO FUNDEB	2.323.173,75	826.392,10	752.084,28		771.724,12		2.350.200,50	
Capital	431.980,19	122.506,00	143.250,00		1.326.095,72		1.591.851,72	
Alienações	0,00	0,00	0,00		0,00		0,00	
TOTAL GERAL	13.171.618,81	4.458.558,07	4.451.858,55	-0,15	5.804.819,33	30,39	14.715.235,95	11,71

FONTE: * - ANEXO 02 (RECEITA SEGUNDO CATEGORIA ECONÔMICA)

* - LEI 4.320/64, Art. 53, Inciso III

* - Balanço - 2017

Mirador, 26 de fevereiro de 2018.

REINALDO P. DA SILVA
PREFEITO MUNICIPAL

CARLA RAMOS CANAVER
CONTROLADORA INTERNA

KLEVERSON MILTON A. DE SOUZA
CONTADOR Nº PR-049445/O-5

PREFEITURA MUNICIPAL DE MIRADOR
3ª AUDIÊNCIA PÚBLICA - AVALIAÇÃO DO CUMPRIMENTO DE METAS FISCAIS
ANEXO II

RELATÓRIO QUADRIMESTRAL
EVOLUÇÃO DAS DESPESAS MUNICIPAIS - EMPENHADAS
SETEMBRO À DEZEMBRO/2017

DESPESAS	Total Anual 2016	1º Quadrimestre - 2017	2º Quadrimestre - 2017	%	3º Quadrimestre - 2017	%	Total Acumulado 2017	%
Rateio pela Participação em Consórcio Público (CIS/SAMU/CICA)	39.946,29	12.994,72	15.664,01		13.310,97		41.969,70	
Aposentadorias e Reformas	65.072,54	21.333,24	21.333,24		26.666,55		69.333,03	
Vencimentos e Vantagens	5.124.544,34	1.664.072,26	1.751.525,47		2.214.296,81		5.629.894,54	
Obrigações Patronais	1.054.614,18	345.613,62	364.259,37		451.883,77		1.161.756,76	
Rateio pela Participação em Consórcio Público (CIS/SAMU/CICA)	30.747,86	14.367,78	7.822,49		6.715,95		28.906,22	
Passagens e Despesas com Locomoção CIS)	66,00	198,00	0,00		0,00		198,00	
Outros Serv. Terceiro - P. Física (CIS)	1.990,05	510,60	642,75		1.130,25		2.283,60	
Outros Serv. Terceiro - P. Jurídica (CIS)	153.247,55	48.078,10	64.169,05		65.628,14		177.875,29	
Diárias	50.195,24	29.601,48	59.804,00		54.723,00		144.128,48	
Material Consumo	1.920.725,19	554.022,86	655.696,46		761.032,23		1.970.751,55	
Material de Distribuição Gratuita	695.110,19	130.863,34	435.363,04		237.355,96		803.582,34	
Passagens e Desp. Locomoção	28.497,64	8.807,20	19.044,82		17.088,07		44.940,09	
Outras Despesas de Pessoal Decorrentes de Contrato	621.029,79	118.780,00	190.766,80		-32.993,75		276.553,05	
Outros Serv. Terceiro - P. Física	154.394,02	42.683,16	53.336,48		54.280,73		150.300,37	
Outros Serv. Terceiro - P. Jurídica	1.424.112,94	462.842,24	592.810,46		764.416,86		1.820.069,56	
Auxílio - Alimentação	14.551,95	7.521,83	7.885,19		6.566,64		21.973,66	
Obrig. Tributárias e Contributiva	143.821,17	48.433,98	48.708,65		62.272,56		159.415,19	
Outros Auxílios Financeiros a Pessoas Físicas	0,00	0,00	0,00		2.811,00		2.811,00	
Despesas de Exercícios Anteriores	0,00	724,75	0,00		0,00		724,75	
Indenizações e Restituições	8.694,06	0,00	0,00		15.515,26		15.515,26	
Rateio pela Participação em Consórcio Público (SAMU)	612,36	126,06	210,10		168,08		504,24	
Material de Consumo - Capital	10.898,50	1.185,00	0,00		5.089,90		6.274,90	
Outros Serviços de Terceiros - Pessoa Jurídica - Capital	0,00	0,00	0,00		21.690,44		21.690,44	
Obras e Instalações	150.730,41	10.256,80	7.232,63		44.892,12		62.381,55	
Equipamentos e Mat. Permanente	161.178,60	19.618,19	442.739,94		1.042.497,38		1.504.855,51	
Sentenças Judiciais	190.000,00	0,00	0,00		0,00		0,00	
TOTAL GERAL	12.044.780,87	3.542.635,21	4.739.014,95	33,77	5.837.038,92	23,16	14.118.689,08	17,21

FONTE: * - ANEXO 02 (DESPESA SEGUNDO CATEGORIA ECONÔMICA)
 * - LEI 4.320/64 – Anexo 2
 * - Portaria SOF nº 8, de 04.02.1985.
 * - Balanço - 2017

Mirador, 26 de fevereiro de 2018.

REINALDO PINHEIRO DA SILVA
 PREFEITO MUNICIPAL

CARLA RAMOS CANAVER
 CONTROLADORA INTERNA

KLEVERSON MILTON A. DE SOUZA
 CONTADOR Nº PR-049445/O-5

RATEIO PELA PARTICIPAÇÃO EM CONSÓRCIO PÚBLICO

Tipo de Despesa por Elemento	1º Quadrimestre	2º Quadrimestre	3º Quadrimestre	TOTAL ANUAL
Consortio Intermunicipal de Saúde - CIS	R\$ 62.411,30	R\$ 78.005,40	R\$ 78.550,99	R\$ 218.967,69
CIUENP - SAMU	R\$ 6.301,80	R\$ 10.503,00	R\$ 8.402,40	R\$ 25.207,20
CICA	R\$ 7.562,16	R\$ -	R\$ -	R\$ 7.562,16
TOTAL	R\$ 76.275,26	R\$ 88.508,40	R\$ 86.953,39	R\$ 251.737,05
Percentual no Quadrimestre		16,03%	(- 1,75%)	

33.90.30.00.00.00 - MATERIAL DE CONSUMO

Tipo de Despesa por Elemento	1º Quadrimestre	2º Quadrimestre	3º Quadrimestre	TOTAL ANUAL
Combustíveis e Lubrificantes Automotivos	R\$ 163.287,31	R\$ 177.560,28	R\$ 215.546,07	R\$ 556.393,66
Gás Engarrafado	R\$ 2.761,58	R\$ 4.276,65	R\$ 5.450,91	R\$ 12.489,14
Explosivos e Munições	R\$ -	R\$ -	R\$ 9.000,00	R\$ 9.000,00
Gêneros de Alimentação	R\$ 21.721,50	R\$ 28.793,52	R\$ 28.671,11	R\$ 79.186,13
Material Educativo e Esportivo	R\$ -	R\$ 8.973,95	R\$ 20.586,93	R\$ 29.560,88
Material para Festividade e Homenagens	R\$ 435,00	R\$ -	R\$ -	R\$ 435,00
Material de Expediente	R\$ 46.920,36	R\$ 43.997,79	R\$ 25.937,44	R\$ 116.855,59
Material de Processamento de Dados	R\$ 11.506,50	R\$ 22.153,68	R\$ 14.734,83	R\$ 48.395,01
Material de Cama, Mesa e Banho	R\$ -	R\$ 4.047,00	R\$ -	R\$ 4.047,00
Material de Copa e Cozinha	R\$ -	R\$ -	R\$ 3.166,17	R\$ 3.166,17
Material de Limpeza e Produção de Higienização	R\$ 11.466,14	R\$ 21.530,94	R\$ 29.455,94	R\$ 62.453,02
Uniformes, Tecidos e Aviamentos	R\$ 10.292,00	R\$ 1.645,00	R\$ 20.941,41	R\$ 32.878,41
Material para Manutenção de Bens Imóveis	R\$ 54.488,90	R\$ 96.057,45	R\$ 95.686,90	R\$ 246.233,25
Material para Manutenção de Bens Móveis	R\$ 9.687,61	R\$ 2.272,00	R\$ -	R\$ 11.959,61
Material Elétrico e Eletrônico	R\$ 29.768,20	R\$ 22.713,02	R\$ 39.888,45	R\$ 92.369,67
Material de Proteção e Segurança	R\$ -	R\$ 6.252,50	R\$ 3.308,22	R\$ 9.560,72
Material Hospitalar	R\$ -	R\$ -	R\$ 28.912,13	R\$ 28.912,13
Material para Manutenção de Veículos	R\$ 190.587,76	R\$ 206.160,69	R\$ 196.549,07	R\$ 593.297,52
Ferramentas	R\$ -	R\$ 1.917,99	R\$ 2.634,63	R\$ 4.552,62
Material de Sinalização Visual e Afins	R\$ 1.100,00	R\$ -	R\$ 12.188,00	R\$ 13.288,00
Material Bibliográfico não Imobilizavel	R\$ -	R\$ 2.864,00	R\$ -	R\$ 2.864,00
Material para Manutenção Conservação de Estradas e Vias	R\$ -	R\$ 4.480,00	R\$ -	R\$ 4.480,00
Outros Materiais de Consumo	R\$ -	R\$ -	R\$ 8.374,02	R\$ 8.374,02
TOTAL	R\$ 554.022,86	R\$ 655.696,46	R\$ 761.032,23	R\$ 1.970.751,55
Percentual no Quadrimestre		18,35%	16,06%	

33.90.32.00.00.00 - MATERIAL DE DISTRIBUIÇÃO GRATUITA

Tipo de Despesa por Elemento	1º Quadrimestre	2º Quadrimestre	3º Quadrimestre	TOTAL ANUAL
Material de Saúde para Distribuição Gratuita	R\$ 63.330,36	R\$ 331.132,70	R\$ 135.428,47	R\$ 529.891,53
Material p/ Distrib. Gratuita em Prog. Assistência Social	R\$ 7.801,54	R\$ 15.317,01	R\$ 8.281,24	R\$ 31.399,79
Merenda Escolar	R\$ 59.731,44	R\$ 88.913,33	R\$ 93.646,25	R\$ 242.291,02
TOTAL	R\$ 130.863,34	R\$ 435.363,04	R\$ 237.355,96	R\$ 803.582,34
Percentual no Quadrimestre		232,68%	(- 45,48%)	

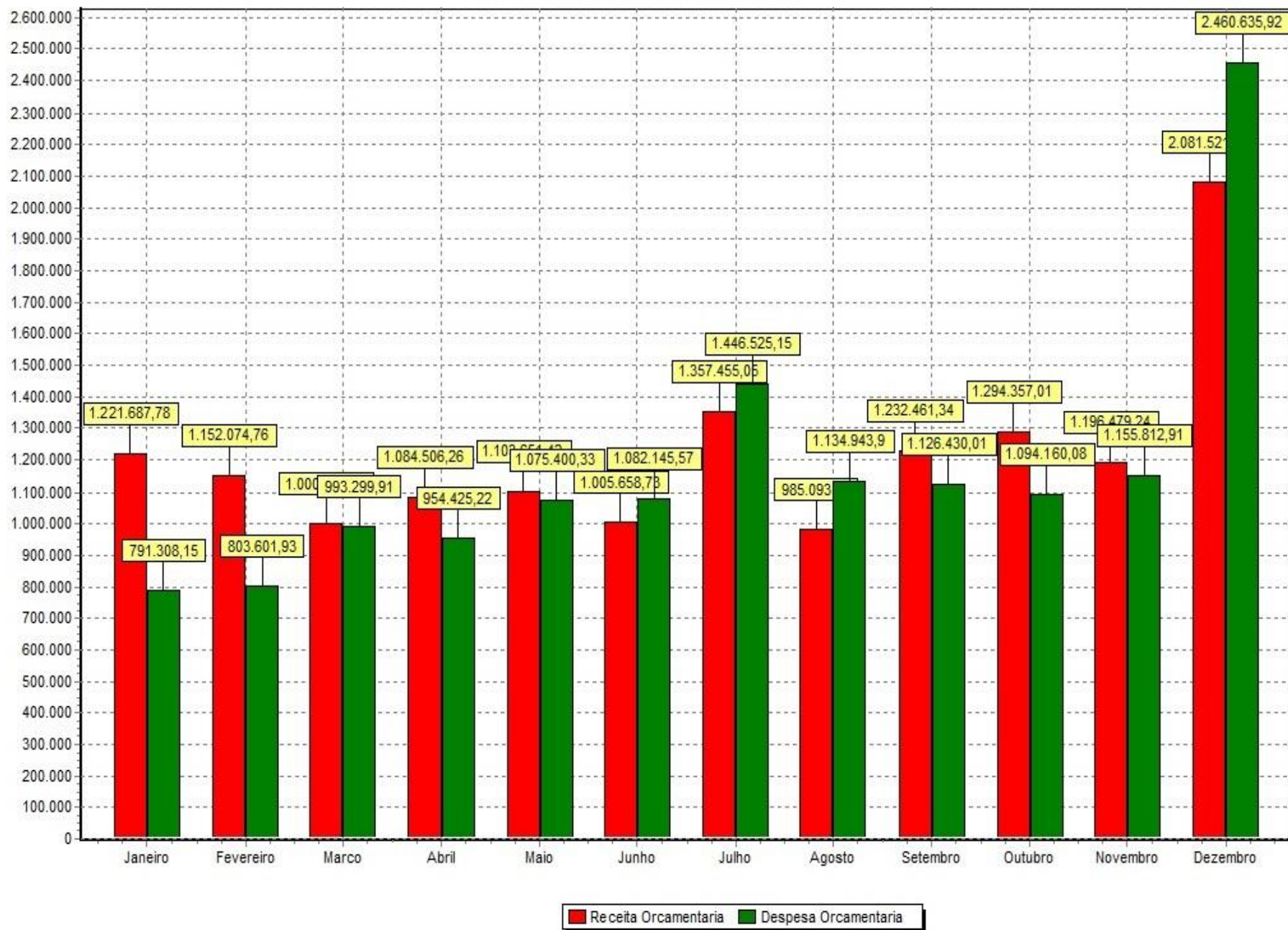
33.90.36.00.00.00 - OUTROS SERVIÇOS DE TERCEIROS - PESSOA FÍSICA

Tipo de Despesa por Elemento	1º Quadrimestre	2º Quadrimestre	3º Quadrimestre	TOTAL ANUAL
Estagiários	R\$ 42.683,16	R\$ 52.324,48	R\$ 54.280,73	R\$ 149.288,37
Conferências e Exposições	R\$ -	R\$ 1.012,00	R\$ -	R\$ 1.012,00
TOTAL	R\$ 42.683,16	R\$ 53.336,48	R\$ 54.280,73	R\$ 150.300,37
Percentual no Quadrimestre		24,95%	1,77%	

33.90.39.00.00.00 - OUTROS SERVIÇOS DE TERCEIROS - PESSOA JURÍDICA

Tipo de Despesa por Elemento	1º Quadrimestre	2º Quadrimestre	3º Quadrimestre	TOTAL ANUAL
Comissões, Corretagens e Custódia	R\$ 4.107,08	R\$ 5.037,33	R\$ 5.156,69	R\$ 14.301,10
Diretos Autorais	R\$ -	R\$ -	R\$ 1.875,67	R\$ 1.875,67
Serviços Técnicos Profissionais	R\$ 32.796,06	R\$ 45.439,53	R\$ 30.781,94	R\$ 109.017,53
Manutenção de Softwares	R\$ 15.800,00	R\$ 15.800,00	R\$ 20.800,00	R\$ 52.400,00
Locação de Softwares	R\$ 43.953,50	R\$ 55.322,90	R\$ 62.325,00	R\$ 161.601,40
Manutenção e Conservação de Bens Imóveis	R\$ -	R\$ 31.161,00	R\$ 12.492,60	R\$ 43.653,60
Manutenção e Conservação de Máquinas e Equipamento	R\$ 783,00	R\$ 12.465,40	R\$ 1.472,40	R\$ 14.720,80
Manutenção e Conservação de Veículos	R\$ 43.004,03	R\$ 61.796,43	R\$ 36.878,68	R\$ 141.679,14
Exposições, Congressos e Conferências	R\$ -	R\$ 990,00	R\$ -	R\$ 990,00
Festividades e Homenagens	R\$ 13.720,00	R\$ 6.130,00	R\$ 69.067,00	R\$ 88.917,00
Multas Indedutíveis	R\$ -	R\$ 7.386,63	R\$ 7.061,35	R\$ 14.447,98
Juros	R\$ 400,91	R\$ 2,74	R\$ 24,75	R\$ 428,40
Fornecimento de Alimentação	R\$ 5.959,80	R\$ 13.448,25	R\$ 9.578,25	R\$ 28.986,30
Serviços de Energia Elétrica	R\$ 91.818,64	R\$ 61.300,15	R\$ 74.693,18	R\$ 227.811,97
Serviços de Água e Esgoto	R\$ 7.592,39	R\$ 6.009,44	R\$ 8.585,16	R\$ 22.186,99
Serviços de Comunicação em Geral	R\$ 2.163,46	R\$ 7.609,60	R\$ 5.410,81	R\$ 15.183,87
Serviço de Seleção e Treinamento	R\$ 25.300,00	R\$ 27.660,00	R\$ 22.605,00	R\$ 75.565,00
Serviço Médico-Hospitalar, Odontológico e Laboratorial	R\$ 24.110,79	R\$ 56.456,76	R\$ 212.475,85	R\$ 293.043,40
Serviços de Assistência Social	R\$ 5.622,00	R\$ 5.622,00	R\$ 2.811,00	R\$ 14.055,00
Serviços de Telecomunicações	R\$ 12.755,29	R\$ 15.491,64	R\$ 13.584,00	R\$ 41.830,93
Serviços de Audio, Vídeo e Foto	R\$ -	R\$ -	R\$ 3.150,00	R\$ 3.150,00
Serviços Graficos	R\$ 1.404,24	R\$ 416,00	R\$ 5.924,44	R\$ 7.744,68
Serviços de Apoio ao Ensino	R\$ 24.344,00	R\$ 34.344,50	R\$ 37.346,00	R\$ 96.034,50
Serviços Judiciários	R\$ 4.467,80	R\$ 6.583,00	R\$ 412,81	R\$ 11.463,61
Serviços Funerários	R\$ 884,00	R\$ 1.425,00	R\$ 750,00	R\$ 3.059,00
Seguros em Geral	R\$ 3.370,35	R\$ 3.682,91	R\$ -	R\$ 7.053,26
Vigilância Ostensiva	R\$ 1.880,00	R\$ -	R\$ 3.760,00	R\$ 5.640,00
Limpeza e Conservação	R\$ -	R\$ 10.200,00	R\$ -	R\$ 10.200,00
Serviço de Apoio Administrativo, Técnico e Operacional	R\$ -	R\$ -	R\$ 800,50	R\$ 800,50
Hospedagens	R\$ 168,00	R\$ 7.345,00	R\$ 6.612,00	R\$ 14.125,00
Serviços Bancários	R\$ 3.719,52	R\$ 5.088,13	R\$ 7.073,22	R\$ 15.880,87
Serviços de Controle Ambiental	R\$ 17.674,11	R\$ 13.129,49	R\$ 23.002,74	R\$ 53.806,34
Serviços de Cópias e Reprodução de Documentos	R\$ 96,10	R\$ 107,75	R\$ 386,50	R\$ 590,35
Serviços de Publicidade Legal	R\$ 21.131,04	R\$ 24.670,48	R\$ 27.118,96	R\$ 72.920,48
Manutenção, Conserv. de Equip. de Process. de Dados	R\$ -	R\$ -	R\$ 1.200,00	R\$ 1.200,00
Despesas de Teleprocessamento	R\$ 38.800,00	R\$ 38.800,00	R\$ 38.800,00	R\$ 116.400,00
Outros Serviços de Terceiros - Pessoa Jurídica	R\$ 15.016,13	R\$ 11.888,40	R\$ 10.400,36	R\$ 37.304,89
TOTAL	R\$ 462.842,24	R\$ 592.810,46	R\$ 764.416,86	R\$ 1.820.069,56
Percentual no Quadrimestre		28,08%	28,94%	

Demonstrativo do Exercício



PREFEITURA MUNICIPAL DE MIRADOR
3ª AUDIÊNCIA PÚBLICA - AVALIAÇÃO DO CUMPRIMENTO DE METAS FISCAIS
ANEXO III

RELATÓRIO QUADRIMESTRAL
EVOLUÇÃO DO PATRIMÔNIO MUNICIPAL
SETEMBRO À DEZEMBRO/2017

BENS	Total Anual 2016 (3º Quadrimestre- 2016)	1º Quadrimestre 2017	2º Quadrimestre 2017	%	3º Quadrimestre 2017	%	% Anual
Bens Móveis	4.626.569,16	4.646.187,35	5.006.372,57		5.847.168,07		
Bens Imóveis	16.734.549,44	16.744.806,24	17.059.687,02		17.086.374,64		
Títulos e Valores	0,02	0,02	0,02		0,00		
Dívida Ativa Tributária	81.389,49	582.928,18	547.000,78		95.587,60		
Dívida Ativa Não Tributária	215.793,75	215.793,75	215.793,75		695.340,58		
TOTAL GERAL	21.658.301,86	22.189.715,54	22.828.854,14	2,88	23.724.470,89	3,92	9,53

FONTE: * - ANEXO 14 (PATRIMONIAL)

* - LRF – 101/2000 (Art. 50, 53, Inciso III)

* - LEI 4.320/64

* - Balanço - 2017

Mirador, 26 de fevereiro de 2018.

REINALDO P. DA SILVA
PREFEITO MUNICIPAL

CARLA RAMOS CANAVER
CONTROLADORA INTERNA

KLEVERSON MILTON A. DE SOUZA
CONTADOR Nº PR-049445/O-5

PREFEITURA MUNICIPAL DE MIRADOR

3ª AUDIÊNCIA PÚBLICA - AVALIAÇÃO DO CUMPRIMENTO DE METAS FISCAIS

ANEXO IV

RELATÓRIO QUADRIMESTRAL

EVOLUÇÃO DAS DÍVIDAS MUNICIPAIS

SETEMBRO À DEZEMBRO/2017

DESCRIÇÃO	Total Anual 2016 (3º Quadrimestre- 2016)	1º Quadrimestre - 2017	2º Quadrimestre - 2017	%	3º Quadrimestre - 2017	%	% Anual
Precatórios	0,00	0,00	0,00		0,00		
Patente - STN	8.820.888,08	9.187.895,68	9.187.895,68		9.659.771,40		
TOTAL GERAL	8.820.888,08	9.187.895,68	9.187.895,68	0,00	9.659.771,40	5,13	9,51

FONTE: * - ANEXO 16 (DIVIDAS)

* - LRF – 101/2000 (Art. 55, Inciso I, Alínea “A”).

* - LEI 4.320/64

* - Balanço - 2017

Mirador, 26 de fevereiro de 2018.

REINALDO PINHEIRO DA SILVA
PREFEITO MUNICIPAL

CARLA RAMOS CANAVER
CONTROLADORA INTERNA

KLEVERSON MILTON A. DE SOUZA
CONTADOR Nº PR-049445/O-5

PREFEITURA MUNICIPAL DE MIRADOR

3ª AUDIÊNCIA PÚBLICA - AVALIAÇÃO DO CUMPRIMENTO DE METAS FISCAIS

ANEXO V

RELATÓRIO QUADRIMESTRAL

EVOLUÇÃO DOS GASTOS POR ORGÃOS MUNICIPAIS - EMPENHADO

SETEMBRO À DEZEMBRO/2017

DESCRIÇÃO	Total Anual 2016	1º Quadrimestre - 2017	2º Quadrimestre - 2017	%	3º Quadrimestre - 2017	%	Total Acumulado 2017	% Anual
Poder Executivo	635.843,03	189.336,01	209.466,52		291.480,21		690.282,74	
Sec. M. Administração	1.338.121,57	331.733,94	427.724,66		466.960,80		1.226.419,40	
Sec. M. da Fazenda	702.429,49	207.521,42	217.464,65		292.716,55		717.702,62	
Sec. M. de Assistência Social	776.509,88	244.660,11	289.850,67		370.552,30		905.063,08	
Sec. M. da Educação	3.096.642,48	982.461,08	1.054.031,85		1.585.464,75		3.621.957,68	
Sec. M. da Saúde	3.187.937,26	899.104,11	1.632.318,62		1.858.684,13		4.390.106,86	
Sec. M. de Desenvolvimento Economico	179.640,83	57.644,05	49.258,18		73.395,90		180.298,13	
Sec. M. de Obras, Viação e Serviços Urbanos	1.932.502,62	597.215,54	661.709,40		700.757,36		1.959.682,30	
Sec. M. de Agricultura e Pecuária	195.153,71	32.958,95	197.190,40		197.026,92		427.176,27	
TOTAL GERAL	12.044.780,87	3.542.635,21	4.739.014,95	33,77	5.837.038,92	23,16	14.118.689,08	17,21

FONTE: * - Balancete Financeiro

* - LEI 4.320/64, Anexo 9

* - Portaria SOF nº 8, de 04.02.1985.

* - Balanço - 2017

Mirador, 26 de fevereiro de 2018.

REINALDO PINHEIRO DA SILVA
PREFEITO MUNICIPAL

CARLA RAMOS CANAVER
CONTROLADORA INTERNA

KLEVERSON MILTON A. DE SOUZA
CONTADOR Nº PR-049445/O-5

PREFEITURA MUNICIPAL DE MIRADOR
3ª AUDIÊNCIA PÚBLICA - AVALIAÇÃO DO CUMPRIMENTO DE METAS FISCAIS
ANEXO VI

RELATÓRIO QUADRIMESTRAL
EVOLUÇÃO DOS LIMITES DE GASTOS MUNICIPAIS
SETEMBRO A DEZEMBRO/2017

DESCRIÇÃO	Total Anual 2016	1º Quadrimestre - 2017	2º Quadrimestre - 2017	3º Quadrimestre - 2017
SAÚDE	21,67%	17,54%	23,46%	24,19%
EDUCAÇÃO	30,59%	27,77%	28,99%	31,49%
FUNDEB	78,52%	82,25%	91,77%	99,70%
PESSOAL	53,96%	51,60%	52,00%	54,58%
DÍVIDA FUNDADA	69,24%	69,57%	67,67%	64,92%
Limite Prudencial - Pessoal	Art 22 da LRF 51,30%			
Limite Máximo - Pessoal	Art 20 da LRF 54,00%			
Limite Educação	25,00%			
Limite FUNDEB	60,00%			
Limite Saúde	15,00%			
Limite Dívida Fundada	120,00%			

FONTE: * - ANEXO GASTOS (ÁREA)

*** - LRF 101/2000 (Art. 20, Inciso I, II, III)**

(Art. 22.)

(Art. 55, Inciso I, Alínea "A")

*** - LEI 4.320/64**

*** - Balanço - 2017**

Mirador, 26 de fevereiro de 2018.

REINALDO P. DA SILVA
PREFEITO MUNICIPAL

CARLA RAMOS CANAVER
CONTROLADORA INTERNA

KLEVERSON MILTON A. DE SOUZA
CONTADOR Nº PR-049445/O-5

PREFEITURA MUNICIPAL DE MIRADOR
3ª AUDIÊNCIA PÚBLICA - AVALIAÇÃO DO CUMPRIMENTO DE METAS FISCAIS
ANEXO VII

RELATÓRIO QUADRIMESTRAL
EVOLUÇÃO FINANCEIRA DO EXECUTIVO
SETEMBRO À DEZEMBRO/2017

DESCRIÇÃO	Total Anual 2016	1º Quadrimestre - 2017	2º Quadrimestre - 2017	3º Quadrimestre - 2017	Total Acumulado 2017
RECEITAS ARRECADADA	13.171.618,00	4.458.558,07	4.451.858,55	5.804.819,33	14.715.235,95
DESPESAS EMPENHADA	12.044.780,87	3.542.635,21	4.739.014,95	5.837.038,92	14.118.689,08
RESULTADO SUPERAVIT/DÉFICIT FINANCEIRO - NO EXERCÍCIO	1.126.837,13	915.922,86	-287.156,40	-32.219,59	596.546,87
TRANSFERÊNCIAS FINANCEIRAS - Câmara Municipal	728.331,70	292.242,12	292.242,12	201.389,15	785.873,39
RESULTADO SUPERAVIT/DÉFICIT FINANCEIRO - ANOS ANTERIORES	615.986,41	0,00	0,00	0,00	0,00
TOTAL DO SUPERAVIT FINANCEIRO NO EXERCÍCIO	1.014.491,84	1.638.172,58	1.058.774,06	825.165,32	825.165,32
Destinação de Recursos			Disponibilidade de Caixa Bruta (a)	Obrigações Financeiras (b)	Disponibilidade de Caixa Líquida (c) = (a-b)
Fonte 000 - Recursos Ordinários (livres)			36.362,98	190.057,28	-153.694,30
Fonte 094 - Retenções em Carater Consignatário			14.835,74	14.835,74	0,00
Fonte 101 - Fundeb 60%			15.817,75	15.817,75	0,00
Fonte 102 - Fundeb 40%			515,57	0,00	515,57
Fonte 103 - 5% s/ Transferências Constitucionais FUNDEB			11.968,11	10.968,11	1.000,00
Fonte 104 - Demais Impostos Vinculados a Educação Básica			6.354,44	1.296,45	5.057,99
Fonte 124 - Escola Proinfância - Convênio Nº. 701986/2010			96.624,24	0,00	96.624,24
Fonte 128 - PAC Nº. 208560/2014 - Construção de Quadra Escolar			46.731,04	0,00	46.731,04
Fonte 130 - Brasil Carinhoso - Transferência Direta - Apoio a Creches			2.178,99	0,00	2.178,99
Fonte 131 - Convênio nº. 018/2017 - FUNDEPAR - Ônibus Escolar			220.153,92	219.999,00	154,92
Fonte 132 - Infraestrutura Escolar - Equipamentos e Mobiliários PROINFÂNCIA			66.979,11	0,00	66.979,11
Fonte 303 - Saúde s/ Receitas Vinculadas (E.C. 29/00 - 15%)			32.030,97	32.030,97	0,00
Fonte 495 - Atenção Básica			107.177,11	7.097,17	100.079,94
Fonte 496 - Atenção de Média e Alta Complexidade Ambulatorial e Hospitalar			249,30	0,00	249,30
Fonte 497 - Vigilância em Saúde			11.540,95	2.200,50	9.340,45
Fonte 500 - Investimento na Rede de Serviços de Saúde			739.446,99	540.134,70	199.312,29
Fonte 504 - Outros Royalties e Compensações Financeiras e Patrimoniais não Previdenciárias			821,88	821,88	0,00
Fonte 507 - COSIP - Contribuição de Iluminação Pública			10.873,23	0,00	10.873,23
Fonte 510 - Taxas - Exercício Poder de Polícia			195,95	0,00	195,95
Fonte 512 - CIDE			1.642,68	1.642,68	0,00
Fonte 737 - Contrato de Repasse nº. 804618/2014 - Rampa Náutica e Ciclovia			76.617,73	18.106,63	58.511,10
Fonte 742 - Convênio nº. 420/2017 - Caminhão para Coleta de Resíduos			287.396,19	0,00	287.396,19
Fonte 933 - IGD			6.458,31	0,00	6.458,31
Fonte 934 - Bloco de Financiamento da Proteção Social Básica - SUAS			109.003,74	21.802,74	87.201,00
TOTAL			1.901.976,92	1.076.811,60	825.165,32

FONTE: * - ANEXO 01 (RECEITAS E DESPESAS) * - LRF 101/2000, (Art. 50, Inciso III) * - LEI 4.320/64 * - Balanço - 2017

Mirador, 26 de fevereiro de 2018.

RENE DO PINHEIRO DA SILVA
PREFEITO MUNICIPAL

CARLA RAMOS CANAVER
CONTROLADORA INTERNA

KLEVERSON MILTON A. DE SOUZA
CONTADOR Nº PR-049445/O-5

PREFEITURA MUNICIPAL DE MIRADOR

3ª AUDIÊNCIA PÚBLICA - AVALIAÇÃO DO CUMPRIMENTO DE METAS FISCAIS

ANEXO VIII

RELATÓRIO QUADRIMESTRAL

EVOLUÇÃO DA RECEITA CORRENTE LÍQUIDA

SETEMBRO À DEZEMBRO/2017

RCL	JAN	FEV	MAR	ABR	MAI	JUN	JUL	AGO	SET	OUT	NOV	DEZ
2017	R\$ 1.221.687,78	R\$ 1.152.074,76	R\$ 1.000.289,27	R\$ 962.000,26	R\$ 1.103.651,42	R\$ 1.005.658,73	R\$ 1.214.205,05	R\$ 985.093,35	R\$ 842.461,34	R\$ 1.054.357,01	R\$ 976.479,24	R\$ 1.605.426,02
2016	R\$ 995.916,99	R\$ 1.080.846,72	R\$ 928.801,38	R\$ 864.176,36	R\$ 1.111.937,28	R\$ 918.304,84	R\$ 995.943,72	R\$ 909.885,83	R\$ 763.578,46	R\$ 945.861,17	R\$ 1.336.288,81	R\$ 1.888.097,06
RCL - PERÍODO JANEIRO À DEZEMBRO DE 2017					R\$ 13.123.384,23	RCL - PERÍODO JANEIRO DE 2017 À DEZEMBRO DE 2017					R\$ 13.123.384,23	
RCL - PERÍODO JANEIRO À DEZEMBRO DE 2016					R\$ 12.739.638,62	RCL - PERÍODO JANEIRO À DEZEMBRO DE 2016					R\$ 12.739.638,62	
AUMENTO OU PERCA NO PERÍODO (2017-2016)					R\$ 383.745,61	AUMENTO OU PERCA NO PERÍODO (2017-2016)					R\$ 383.745,61	
PORCENTAGEM					3,01	PORCENTAGEM					3,01	

FONTE: * - ANEXO 03 (LRF, ART 53, INCISO I)


Mirador, 26 de fevereiro de 2018.

REINALDO PINHEIRO DA SILVA
PREFEITO MUNICIPAL

CARLA RAMOS CANAVER
CONTROLADORA INTERNA

KLEVERSON MILTON A. DE SOUZA
CONTADOR Nº PR-049445/O-5

DEMONSTRATIVOS DAS RECEITAS - DETALHADO -



PREFEITURA MUNICIPAL DE MIRADOR
DEMONSTRATIVO DE RECEITAS - DETALHADO

ANO 2017	1º QUADRIMESTRE	2º QUADRIMESTRE	3º QUADRIMESTRE	TOTAL 2017
RECEITAS TOTAIS	R\$ 5.290.547,69	R\$ 5.220.931,51	R\$ 6.579.122,46	R\$ 17.090.601,66
DESCONTOS ou RENUNCIA CONCEDIDOS	R\$ 5.597,52	R\$ 16.988,68	R\$ 2.579,01	R\$ 25.165,21
DEDUÇÃO DO FUNDEB	R\$ 826.392,10	R\$ 752.084,28	R\$ 771.724,12	R\$ 2.350.200,50
RECEITAS LÍQUIDAS	R\$ 4.458.558,07	R\$ 4.451.858,55	R\$ 5.804.819,33	R\$ 14.715.235,95

RECEITAS DO FUNDEB

ANO 2017	1º QUADRIMESTRE	2º QUADRIMESTRE	3º QUADRIMESTRE	TOTAL 2017	%
RECEITAS FUNDEB/101/102	R\$ 443.994,16	R\$ 355.377,42	R\$ 350.127,11	R\$ 1.149.498,69	48,91
DEDUÇÃO DO FUNDEB	R\$ 826.392,10	R\$ 752.084,28	R\$ 771.724,12	R\$ 2.350.200,50	100,00
PERCA DO FUNDEB	R\$ (382.397,94)	R\$ (396.706,86)	R\$ (421.597,01)	R\$ (1.200.701,81)	51,09

Mirador, 26 de fevereiro de 2018.

REINALDO P. DA SILVA
PREFEITO MUNICIPAL

CARLA RAMOS CANAVER
CONTROLADORA INTERNA

KLEVERSON MILTON A. DE SOUZA
CONTADOR Nº PR-049445/O-5

PREFEITURA MUNICIPAL DE MIRADOR**DEMONSTRATIVO DE RECEITAS POR FONTES DE RECURSO - DETALHADO**

ANO 2017	1º QUADRIMESTRE	2º QUADRIMESTRE	3º QUADRIMESTRE	TOTAL 2017
Fonte 000 - Recursos Ordinários - Livres	R\$ 2.495.941,55	R\$ 2.486.455,32	R\$ 2.536.516,27	R\$ 7.518.913,14
Fonte 504 - Outros Royalties e Compensações Fin. e Patr.	R\$ 31.649,70	R\$ 29.677,01	R\$ 31.776,00	R\$ 93.102,71
Fonte 507 - COSIP - Contribuição de Iluminação Pública	R\$ 70.609,88	R\$ 67.621,60	R\$ 61.874,25	R\$ 200.105,73
Fonte 510 - Taxas - Exercício Poder de Polícia	R\$ 4.739,66	R\$ 2.350,91	R\$ 948,93	R\$ 8.039,50
Fonte 511 - Taxas - Prestação de Serviços	R\$ 14.884,93	R\$ 39,43	R\$ 30,65	R\$ 14.955,01
Fonte 512 - CIDE - Lei 10.866/04	R\$ 9.768,24	R\$ 5.004,06	R\$ 5.214,68	R\$ 19.986,98
Fonte 737 - Contrato de Repasse nº. 804618/2014 - Rampa	R\$ 2.331,04	R\$ 1.845,90	R\$ 1.498,76	R\$ 5.675,70
Fonte 740 - Contrato de Repasse nº. 833470/2016 - Maq.	R\$ -	R\$ 144.323,44	R\$ 43,06	R\$ 144.366,50
Fonte 741 - Convênio nº. 063/2017 - Trator Agrícola	R\$ -	R\$ -	R\$ 151.205,37	R\$ 151.205,37
Fonte 742 - Convênio nº. 420/2017 - Caminhão Coleta Res.	R\$ -	R\$ -	R\$ 287.396,19	R\$ 287.396,19
TOTAL	R\$ 2.629.925,00	R\$ 2.737.317,67	R\$ 3.076.504,16	R\$ 8.443.746,83

* VALORES JÁ ESTÃO DEDUZIDOS A RETENÇÃO DO FUNDEB

Mirador, 26 de fevereiro de 2018.

REINALDO PINHEIRO DA SILVA
PREFEITO MUNICIPAL

CARLA RAMOS CANAVER
CONTROLADORA INTERNA

KLEVERSON MILTON A. DE SOUZA
CONTADOR Nº PR-049445/O-5

PREFEITURA MUNICIPAL DE MIRADOR
DEMONSTRATIVO DE RECEITAS POR FONTES DE RECURSO - DETALHADO
SECRETARIA MUNICIPAL DA EDUCAÇÃO

ANO 2017	1º QUADRIMESTRE	2º QUADRIMESTRE	3º QUADRIMESTRE	TOTAL 2017
Fonte 101 - FUNDEB 60%	R\$ 442.095,87	R\$ 355.377,42	R\$ 348.523,92	R\$ 1.145.997,21
Fonte 102 - FUNDEB 40%	R\$ 1.898,29	R\$ -	R\$ 1.603,19	R\$ 3.501,48
Fonte 103 - 5% Sobre Transferências Constitucionais	R\$ 230.239,21	R\$ 204.587,02	R\$ 258.665,91	R\$ 693.492,14
Fonte 104 - 25% Educação	R\$ 31.272,02	R\$ 128.063,89	R\$ 112.799,97	R\$ 272.135,88
Fonte 107 - Salário Educação	R\$ 38.112,71	R\$ 32.126,14	R\$ 32.643,32	R\$ 102.882,17
Fonte 113 - PNATE FEDERAL	R\$ 1.263,83	R\$ 2.533,50	R\$ 2.519,94	R\$ 6.317,27
Fonte 119 - PNATE - SEED ESTADUAL	R\$ 8.090,37	R\$ 10.787,18	R\$ 8.090,40	R\$ 26.967,95
Fonte 122 - MERENDA - PNAE	R\$ 6.941,00	R\$ 3.536,45	R\$ 13.863,06	R\$ 24.340,51
Fonte 123 - PDDE - PROGRAMA DINHEIRO DIRETO ESCOLA	R\$ -	R\$ 665,79	R\$ 661,91	R\$ 1.327,70
Fonte 124 - Escola Proinfância - Convênio N. 701986/2010	R\$ 2.947,38	R\$ 2.346,45	R\$ 1.309,31	R\$ 6.603,14
Fonte 128 - PAC 2 Nº. 208560/2014 - Construção de Quadra	R\$ 438,80	R\$ 351,02	R\$ 51.189,81	R\$ 51.979,63
Fonte 130 - Brasil Carinhoso - Apoio a Creches	R\$ -	R\$ -	R\$ 2.178,99	R\$ 2.178,99
Fonte 131 - Convênio nº. 018/2017 - FUNDEPAR - Ônibus	R\$ -	R\$ -	R\$ 220.153,92	R\$ 220.153,92
Fonte 132 - Infraestrutura Escolar-Equipamentos e Mobiliário	R\$ -	R\$ -	R\$ 66.979,11	R\$ 66.979,11
TOTAL	R\$ 763.299,48	R\$ 740.374,86	R\$ 1.121.182,76	R\$ 2.624.857,10
Fonte 000 - Rec. Livres	R\$ 263.102,11	R\$ 306.416,33	R\$ 456.513,74	R\$ 1.026.032,18
SOMA	R\$ 1.026.401,59	R\$ 1.046.791,19	R\$ 1.577.696,50	R\$ 3.650.889,28

Mirador, 26 de fevereiro de 2018.

REINALDO PINHEIRO DA SILVA
PREFEITO MUNICIPAL

CARLA RAMOS CANAVER
CONTROLADORA INTERNA

KLEVERSON MILTON A. DE SOUZA
CONTADOR Nº PR-049445/O-5

PREFEITURA MUNICIPAL DE MIRADOR
DEMONSTRATIVO DE RECEITAS POR FONTES DE RECURSO - DETALHADO
SECRETARIA MUNICIPAL DA SAÚDE

ANO 2017	1º QUADRIMESTRE	2º QUADRIMESTRE	3º QUADRIMESTRE	TOTAL 2017
Fonte 303 - 15% Saúde - EC 29/00	R\$ 700.137,37	R\$ 719.405,67	R\$ 660.649,39	R\$ 2.080.192,43
Fonte 304 - Alienação de Ativos da Saúde	R\$ -	R\$ -	R\$ -	R\$ -
Fonte 495 - Atenção Básica	R\$ 152.965,15	R\$ 151.850,39	R\$ 265.821,71	R\$ 570.637,25
Fonte 496 - Atenção de Média e Alta Complexidade	R\$ -	R\$ -	R\$ 249,30	R\$ 249,30
Fonte 497 - Vigilância em Saúde	R\$ 18.667,85	R\$ 17.019,67	R\$ 15.367,22	R\$ 51.054,74
Fonte 499 - Gestão do SUS	R\$ 48,55	R\$ -	R\$ -	R\$ 48,55
Fonte 500 - Bloco de Investimento na Rede de Serviços	R\$ 134.374,86	R\$ 13.441,42	R\$ 492.099,63	R\$ 639.915,91
TOTAL	R\$ 1.006.193,78	R\$ 901.717,15	R\$ 1.434.187,25	R\$ 3.342.098,18
Fonte 000 - Rec. Livres	R\$ 38.102,08	R\$ 433.998,62	R\$ 347.620,89	R\$ 819.721,59
SOMA	R\$ 1.044.295,86	R\$ 1.335.715,77	R\$ 1.781.808,14	R\$ 4.161.819,77

Mirador, 26 de fevereiro de 2018.

REINALDO PINHEIRO DA SILVA
PREFEITO MUNICIPAL

CARLA RAMOS CANAVER
CONTROLADORA INTERNA

KLEVERSON MILTON A. DE SOUZA
CONTADOR Nº PR-049445/O-5

PREFEITURA MUNICIPAL DE MIRADOR

DEMONSTRATIVO DE RECEITAS POR FONTES DE RECURSO - DETALHADO

SECRETARIA MUNICIPAL DE ASSISTÊNCIA SOCIAL

ANO 2017	1º QUADRIMESTRE	2º QUADRIMESTRE	3º QUADRIMESTRE	TOTAL 2017
Fonte 933 - IGD SUAS - IGD BF	R\$ 6.988,46	R\$ 9.025,84	R\$ 12.705,94	R\$ 28.720,24
Fonte 934 - Bloco de Fin. Prot. Básica - PVMC - PAIF - FEAS	R\$ 52.151,35	R\$ 63.423,03	R\$ 160.239,22	R\$ 275.813,60
TOTAL	R\$ 59.139,81	R\$ 72.448,87	R\$ 172.945,16	R\$ 304.533,84
Fonte 000 - Rec. Livres	R\$ 197.678,01	R\$ 226.173,23	R\$ 270.337,31	R\$ 694.188,55
SOMA	R\$ 256.817,82	R\$ 298.622,10	R\$ 443.282,47	R\$ 998.722,39

Mirador, 26 de fevereiro de 2018.

REINALDO PINHEIRO DA SILVA
PREFEITO MUNICIPAL

CARLA RAMOS CANAVER
CONTROLADORA INTERNA

KLEVERSON MILTON A. DE SOUZA
CONTADOR Nº PR-049445/O-5

Referência:

- ▶ Os dados aqui apresentados são oriundos dos Relatórios Bimestrais e Quadrimestrais, em cumprimento ao disposto na Lei Complementar n°. 101/2000, artigo 9º, § 4º e a Instrução Normativa TCE-PR n°. 089/2013
- ▶ Os dados foram extraídos do Sistema de Contabilidade da Prefeitura Municipal de Mirador.
- ▶ Os dados aqui apresentados estão disponível no site: www.mirador.pr.gov.br

OBRIGADO (A)

PELA ATENÇÃO...