

AUDIÊNCIA PÚBLICA

AVALIAÇÃO DO CUMPRIMENTO DAS METAS FISCAIS

2º QUADRIMESTRE DE 2017



LEI DE RESPONSABILIDADE FISCAL

DA TRANSPARÊNCIA DA GESTÃO FISCAL


- ▶ Art. 48º – São instrumentos de transparência da gestão fiscal, aos quais será dada ampla divulgação, inclusive em meios eletrônicos de acesso público: os planos, orçamentos e leis de diretrizes orçamentárias; as prestações de contas e o respectivo parecer prévio; o Relatório Resumido da Execução Orçamentária e o Relatório de Gestão Fiscal; e as versões simplificadas desses documentos.

LEI DE RESPONSABILIDADE FISCAL


- ▶ Art. 9º...

§ 4º Até o final dos meses de maio, setembro e fevereiro, o Poder Executivo demonstrará e avaliará o cumprimento das metas fiscais de cada quadrimestre, em audiência pública na comissão referida no § 1º do art. 166º da Constituição ou equivalente nas Casas Legislativas estaduais e municipais.


PRINCÍPIOS

- ▶ Respeitar a legislação e os padrões éticos da sociedade com transparência administrativa;
 - ▶ Valorizar e motivar a participação social;
 - ▶ Desenvolver as atividades com transparência e responsabilidade, e
 - ▶ Manter relacionamento harmônico com todos os segmentos da sociedade e poderes constituídos.
- 

OBJETIVOS

- ▶ Demonstrar as receitas arrecadas no período;
 - ▶ Apresentar as despesas realizadas;
 - ▶ Apresentar o quadro geral das dívidas do município;
 - ▶ Permitir a interação dos munícipes com a administração municipal.
- 

RELATÓRIOS QUADRIMESTRAIS



PREFEITURA MUNICIPAL DE MIRADOR
2ª AUDIÊNCIA PÚBLICA - AVALIAÇÃO DO CUMPRIMENTO DE METAS FISCAIS

ANEXO I

RELATÓRIO QUADRIMESTRAL
EVOLUÇÃO DAS RECEITAS MUNICIPAIS
MAIO À AGOSTO/2017

| RECEITAS | Total Anual 2016 | 1º Quadrimestre - 2017 | 2º Quadrimestre - 2017 | % | 3º Quadrimestre - 2017 | % | Total Acumulado 2017 | % |
|---|----------------------|------------------------------|------------------------------|--------------|------------------------------|---|-------------------------|---|
| Tributária | 270.372,08 | 132.469,09 | 90.763,89 | | 0,00 | | 223.232,98 | |
| Contribuições | 171.197,45 | 69.846,56 | 67.315,74 | | 0,00 | | 137.162,30 | |
| Serviços | 9.988,76 | 6.986,75 | 3.212,89 | | 0,00 | | 10.199,64 | |
| Patrimonial | 103.964,84 | 44.875,39 | 40.820,36 | | 0,00 | | 85.695,75 | |
| Transf. Correntes | 14.474.860,08 | 4.896.415,62 | 4.801.078,06 | | 0,00 | | 9.697.493,68 | |
| Outras Receitas | 39.011,84 | 17.448,28 | 74.490,57 | | 0,00 | | 91.938,85 | |
| (-) DESCONTOS ou RENUNCIA CONCEDIDOS | 6.582,68 | 5.597,52 | 16.988,68 | | 0,00 | | 22.586,20 | |
| (-) DEDUÇÃO FUNDEB | 2.323.173,75 | 826.392,10 | 752.084,28 | | 0,00 | | 1.578.476,38 | |
| Capital | 431.980,19 | 122.506,00 | 143.250,00 | | 0,00 | | 265.756,00 | |
| Alienações | 0,00 | 0,00 | 0,00 | | 0,00 | | 0,00 | |
| TOTAL GERAL | 13.171.618,81 | 4.458.558,07 | 4.451.858,55 | -0,15 | 0,00 | | 8.910.416,62 | |

FONTE: * - ANEXO 02 (RECEITA SEGUNDO CATEGORIA ECONÔMICA)

* - LEI 4.320/64, Art. 53, Inciso III

* - Balanço - 2017

Mirador, 26 de setembro de 2017.

REINALDO P. DA SILVA
PREFEITO MUNICIPAL

CARLA RAMOS CANAVER
CONTROLADORA INTERNA

KLEVERSON MILTON A. DE SOUZA
CONTADOR Nº PR-049445/O-5

PREFEITURA MUNICIPAL DE MIRADOR
2ª AUDIÊNCIA PÚBLICA - AVALIAÇÃO DO CUMPRIMENTO DE METAS FISCAIS

ANEXO II

RELATÓRIO QUADRIMESTRAL
EVOLUÇÃO DAS DESPESAS MUNICIPAIS - EMPENHADAS
MAIO À AGOSTO/2017

| DESPESAS | Total Anual 2016 | 1º Quadrimestre - 2017 | 2º Quadrimestre - 2017 | % | 3º Quadrimestre - 2017 | % | Total Acumulado 2017 | % |
|---|----------------------|------------------------|------------------------|--------------|------------------------|---|----------------------|---|
| Rateio pela Participação em Consórcio Público (CIS/SAMU/CICA) | 39.946,29 | 12.994,72 | 15.664,01 | | 0,00 | | 28.658,73 | |
| Aposentadorias e Reformas | 65.072,54 | 21.333,24 | 21.333,24 | | 0,00 | | 42.666,48 | |
| Vencimentos e Vantagens | 5.124.544,34 | 1.664.072,26 | 1.751.525,47 | | 0,00 | | 3.415.597,73 | |
| Obrigações Patronais | 1.054.614,18 | 345.613,62 | 364.259,37 | | 0,00 | | 709.872,99 | |
| Rateio pela Participação em Consórcio Público (CIS/SAMU/CICA) | 30.747,86 | 14.367,78 | 7.822,49 | | 0,00 | | 22.190,27 | |
| Passagens e Despesas com Locomoção CIS) | 66,00 | 198,00 | 0,00 | | 0,00 | | 198,00 | |
| Outros Serv. Terceiro - P. Física (CIS) | 1.990,05 | 510,60 | 642,75 | | 0,00 | | 1.153,35 | |
| Outros Serv. Terceiro - P. Jurídica (CIS) | 153.247,55 | 48.078,10 | 64.169,05 | | 0,00 | | 112.247,15 | |
| Diárias | 50.195,24 | 29.601,48 | 59.804,00 | | 0,00 | | 89.405,48 | |
| Material Consumo | 1.920.725,19 | 554.022,86 | 655.696,46 | | 0,00 | | 1.209.719,32 | |
| Material de Distribuição Gratuita | 695.110,19 | 130.863,34 | 435.363,04 | | 0,00 | | 566.226,38 | |
| Passagens e Desp. Locomoção | 28.497,64 | 8.807,20 | 19.044,82 | | 0,00 | | 27.852,02 | |
| Outras Despesas de Pessoal Decorrentes de Contrato | 621.029,79 | 118.780,00 | 190.766,80 | | 0,00 | | 309.546,80 | |
| Outros Serv. Terceiro - P. Física | 154.394,02 | 42.683,16 | 53.336,48 | | 0,00 | | 96.019,64 | |
| Outros Serv. Terceiro - P. Jurídica | 1.424.112,94 | 462.842,24 | 592.810,46 | | 0,00 | | 1.055.652,70 | |
| Auxílio - Alimentação | 14.551,95 | 7.521,83 | 7.885,19 | | 0,00 | | 15.407,02 | |
| Obrig. Tributárias e Contributiva | 143.821,17 | 48.433,98 | 48.708,65 | | 0,00 | | 97.142,63 | |
| Despesas de Exercícios Anteriores | 0,00 | 724,75 | 0,00 | | 0,00 | | 724,75 | |
| Indenizações e Restituições | 8.694,06 | 0,00 | 0,00 | | 0,00 | | 0,00 | |
| Rateio pela Participação em Consórcio Público (SAMU) | 612,36 | 126,06 | 210,10 | | 0,00 | | 336,16 | |
| Material de Consumo - Capital | 10.898,50 | 1.185,00 | 0,00 | | 0,00 | | 1.185,00 | |
| Obras e Instalações | 150.730,41 | 10.256,80 | 7.232,63 | | 0,00 | | 17.489,43 | |
| Equipamentos e Mat. Permanente | 161.178,60 | 19.618,19 | 442.739,94 | | 0,00 | | 462.358,13 | |
| Sentenças Judiciais | 190.000,00 | 0,00 | 0,00 | | 0,00 | | 0,00 | |
| TOTAL GERAL | 12.044.780,87 | 3.542.635,21 | 4.739.014,95 | 33,77 | 0,00 | | 8.281.650,16 | |

FONTE: * - ANEXO 02 (DESPESA SEGUNDO CATEGORIA ECONÔMICA)
 * - LEI 4.320/64 – Anexo 2
 * - Portaria SOF nº 8, de 04.02.1985.
 * - Balanço - 2017

Mirador, 26 de setembro de 2017.

REINALDO PINHEIRO DA SILVA
 PREFEITO MUNICIPAL

CARLA RAMOS CANAVER
 CONTROLADORA INTERNA

KLEVERSON MILTON A. DE SOUZA
 CONTADOR Nº PR-049445/O-5

RATEIO PELA PARTICIPAÇÃO EM CONSÓRCIO PÚBLICO

| Tipo de Despesa por Elemento | 1º Quadrimestre | 2º Quadrimestre | 3º Quadrimestre | TOTAL ANUAL |
|---|------------------------|------------------------|------------------------|-----------------------|
| Consortio Intermunicipal de Saúde - CIS | R\$ 62.411,30 | R\$ 78.005,40 | R\$ - | R\$ 140.416,70 |
| CIUENP - SAMU | R\$ 6.301,80 | R\$ 10.503,00 | R\$ - | R\$ 16.804,80 |
| CICA | R\$ 7.562,16 | R\$ - | R\$ - | R\$ 7.562,16 |
| TOTAL | R\$ 76.275,26 | R\$ 88.508,40 | R\$ - | R\$ 164.783,66 |
| Percentual no Quadrimestre | | 16,03% | | |

33.90.30.00.00.00 - MATERIAL DE CONSUMO

| Tipo de Despesa por Elemento | 1º Quadrimestre | 2º Quadrimestre | 3º Quadrimestre | TOTAL ANUAL |
|---|------------------------|------------------------|------------------------|-------------------------|
| Combustíveis e Lubrificantes Automotivos | R\$ 163.287,31 | R\$ 177.560,28 | | R\$ 340.847,59 |
| Gás Engarrafado | R\$ 2.761,58 | R\$ 4.276,65 | | R\$ 7.038,23 |
| Gêneros de Alimentação | R\$ 21.721,50 | R\$ 28.793,52 | | R\$ 50.515,02 |
| Material Educativo e Esportivo | R\$ - | R\$ 8.973,95 | | R\$ 8.973,95 |
| Material para Festividade e Homenagens | R\$ 435,00 | R\$ - | | R\$ 435,00 |
| Material de Expediente | R\$ 46.920,36 | R\$ 43.997,79 | | R\$ 90.918,15 |
| Material de Processamento de Dados | R\$ 11.506,50 | R\$ 22.153,68 | | R\$ 33.660,18 |
| Material de Cama, Mesa e Banho | R\$ - | R\$ 4.047,00 | | R\$ 4.047,00 |
| Material de Limpeza e Produção de Higienização | R\$ 11.466,14 | R\$ 21.530,94 | | R\$ 32.997,08 |
| Uniformes, Tecidos e Aviamentos | R\$ 10.292,00 | R\$ 1.645,00 | | R\$ 11.937,00 |
| Material para Manutenção de Bens Imóveis | R\$ 54.488,90 | R\$ 96.057,45 | | R\$ 150.546,35 |
| Material para Manutenção de Bens Móveis | R\$ 9.687,61 | R\$ 2.272,00 | | R\$ 11.959,61 |
| Material Elétrico e Eletrônico | R\$ 29.768,20 | R\$ 22.713,02 | | R\$ 52.481,22 |
| Material de Proteção e Segurança | R\$ - | R\$ 6.252,50 | | R\$ 6.252,50 |
| Material para Manutenção de Veículos | R\$ 190.587,76 | R\$ 206.160,69 | | R\$ 396.748,45 |
| Ferramentas | R\$ - | R\$ 1.917,99 | | R\$ 1.917,99 |
| Material de Sinalização Visual e Afins | R\$ 1.100,00 | R\$ - | | R\$ 1.100,00 |
| Material Bibliográfico não Imobilizavel | R\$ - | R\$ 2.864,00 | | R\$ 2.864,00 |
| Material para Manutenção Conservação de Estradas e Vias | R\$ - | R\$ 4.480,00 | | R\$ 4.480,00 |
| TOTAL | R\$ 554.022,86 | R\$ 655.696,46 | | R\$ 1.209.719,32 |
| Percentual no Quadrimestre | | 18,35% | | |

33.90.32.00.00.00 - MATERIAL DE DISTRIBUIÇÃO GRATUITA

| Tipo de Despesa por Elemento | 1º Quadrimestre | 2º Quadrimestre | 3º Quadrimestre | TOTAL ANUAL |
|--|------------------------|------------------------|------------------------|-----------------------|
| Materiais de Saúde para Distribuição Gratuita | R\$ 63.330,36 | R\$ 331.132,70 | | R\$ 394.463,06 |
| Materiais p/ Distrib. Gratuita em Prog. Assistência Social | R\$ 7.801,54 | R\$ 15.317,01 | | R\$ 23.118,55 |
| Merenda Escolar | R\$ 59.731,44 | R\$ 88.913,33 | | R\$ 148.644,77 |
| TOTAL | R\$ 130.863,34 | R\$ 435.363,04 | | R\$ 566.226,38 |
| Percentual no Quadrimestre | | 232,68% | | |

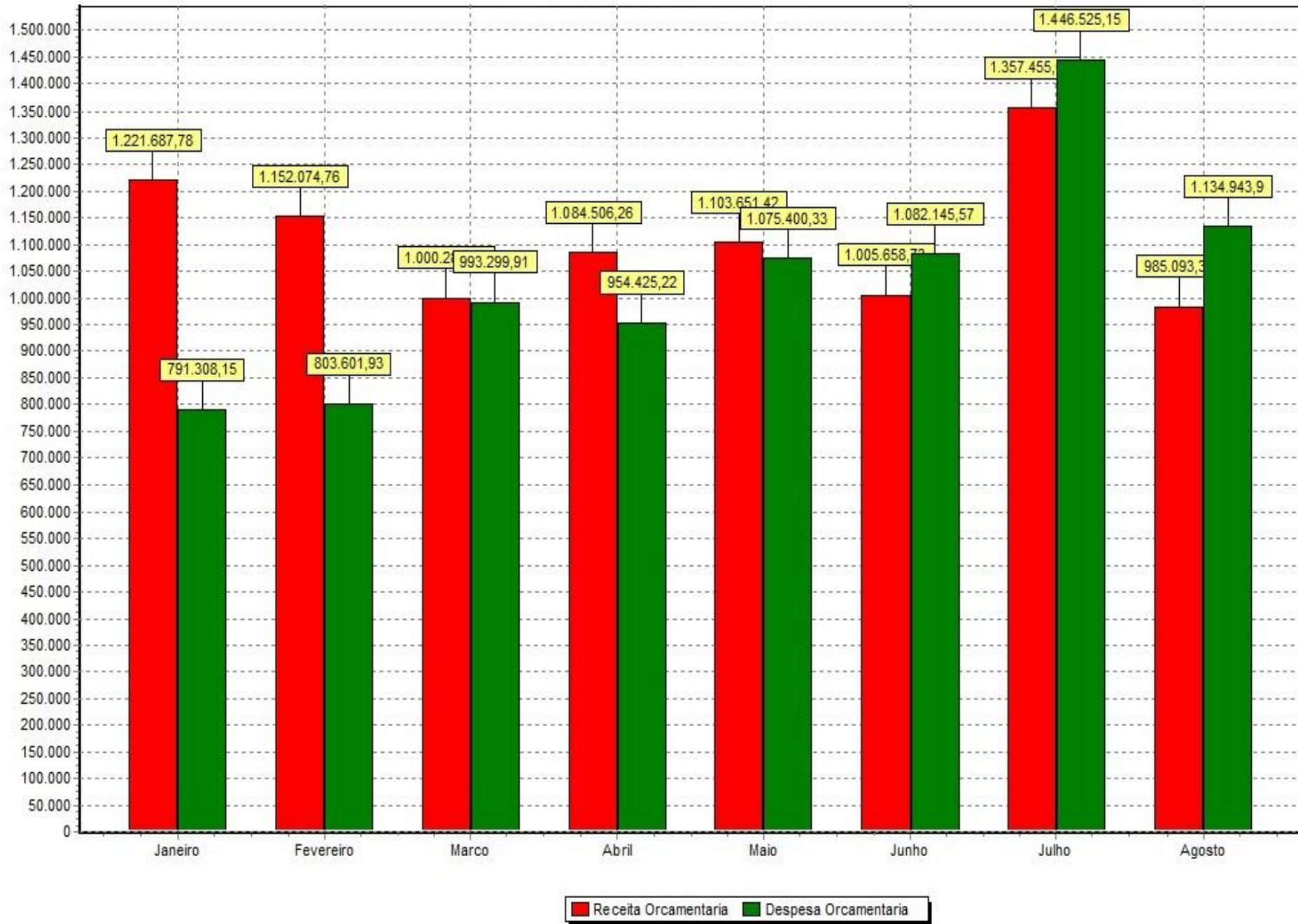
33.90.36.00.00.00 - OUTROS SERVIÇOS DE TERCEIROS - PESSOA FÍSICA

| Tipo de Despesa por Elemento | 1º Quadrimestre | 2º Quadrimestre | 3º Quadrimestre | TOTAL ANUAL |
|-------------------------------------|------------------------|------------------------|------------------------|----------------------|
| Estagiários | R\$ 42.683,16 | R\$ 52.324,48 | | R\$ 95.007,64 |
| Conferências e Exposições | R\$ - | R\$ 1.012,00 | | R\$ 1.012,00 |
| TOTAL | R\$ 42.683,16 | R\$ 53.336,48 | | R\$ 96.019,64 |
| Percentual no Quadrimestre | | 24,95% | | |

33.90.39.00.00.00 - OUTROS SERVIÇOS DE TERCEIROS - PESSOA JURÍDICA

| Tipo de Despesa por Elemento | 1º Quadrimestre | 2º Quadrimestre | 3º Quadrimestre | TOTAL ANUAL |
|--|------------------------|------------------------|------------------------|-------------------------|
| Comissões, Corretagens e Custódia | R\$ 4.107,08 | R\$ 5.037,33 | | R\$ 9.144,41 |
| Serviços Técnicos Profissionais | R\$ 32.796,06 | R\$ 45.439,53 | | R\$ 78.235,59 |
| Manutenção de Softwares | R\$ 15.800,00 | R\$ 15.800,00 | | R\$ 31.600,00 |
| Locação de Softwares | R\$ 43.953,50 | R\$ 55.322,90 | | R\$ 99.276,40 |
| Manutenção e Conservação de Bens Imóveis | R\$ - | R\$ 31.161,00 | | R\$ 31.161,00 |
| Manutenção e Conservação de Máquinas e Equipamento | R\$ 783,00 | R\$ 12.465,40 | | R\$ 13.248,40 |
| Manutenção e Conservação de Veículos | R\$ 43.004,03 | R\$ 61.796,43 | | R\$ 104.800,46 |
| Exposições, Congressos e Conferências | R\$ - | R\$ 990,00 | | R\$ 990,00 |
| Festividades e Homenagens | R\$ 13.720,00 | R\$ 6.130,00 | | R\$ 19.850,00 |
| Multas Indedutíveis | R\$ - | R\$ 7.386,63 | | R\$ 7.386,63 |
| Juros | R\$ 400,91 | R\$ 2,74 | | R\$ 403,65 |
| Fornecimento de Alimentação | R\$ 5.959,80 | R\$ 13.448,25 | | R\$ 19.408,05 |
| Serviços de Energia Elétrica | R\$ 91.818,64 | R\$ 61.300,15 | | R\$ 153.118,79 |
| Serviços de Água e Esgoto | R\$ 7.592,39 | R\$ 6.009,44 | | R\$ 13.601,83 |
| Serviços de Comunicação em Geral | R\$ 2.163,46 | R\$ 7.609,60 | | R\$ 9.773,06 |
| Serviço de Seleção e Treinamento | R\$ 25.300,00 | R\$ 27.660,00 | | R\$ 52.960,00 |
| Serviço Médico-Hospitalar, Odontológico e Laboratorial | R\$ 24.110,79 | R\$ 56.456,76 | | R\$ 80.567,55 |
| Serviços de Assistência Social | R\$ 5.622,00 | R\$ 5.622,00 | | R\$ 11.244,00 |
| Serviços de Telecomunicações | R\$ 12.755,29 | R\$ 15.491,64 | | R\$ 28.246,93 |
| Serviços Gráficos | R\$ 1.404,24 | R\$ 416,00 | | R\$ 1.820,24 |
| Serviços de Apoio ao Ensino | R\$ 24.344,00 | R\$ 34.344,50 | | R\$ 58.688,50 |
| Serviços Judiciários | R\$ 4.467,80 | R\$ 6.583,00 | | R\$ 11.050,80 |
| Serviços Funerários | R\$ 884,00 | R\$ 1.425,00 | | R\$ 2.309,00 |
| Seguros em Geral | R\$ 3.370,35 | R\$ 3.682,91 | | R\$ 7.053,26 |
| Vigilância Ostensiva | R\$ 1.880,00 | R\$ - | | R\$ 1.880,00 |
| Limpeza e Conservação | R\$ - | R\$ 10.200,00 | | R\$ 10.200,00 |
| Hospedagens | R\$ 168,00 | R\$ 7.345,00 | | R\$ 7.513,00 |
| Serviços Bancários | R\$ 3.719,52 | R\$ 5.088,13 | | R\$ 8.807,65 |
| Serviços de Controle Ambiental | R\$ 17.674,11 | R\$ 13.129,49 | | R\$ 30.803,60 |
| Serviços de Cópias e Reprodução de Documentos | R\$ 96,10 | R\$ 107,75 | | R\$ 203,85 |
| Serviços de Publicidade Legal | R\$ 21.131,04 | R\$ 24.670,48 | | R\$ 45.801,52 |
| Despesas de Teleprocessamento | R\$ 38.800,00 | R\$ 38.800,00 | | R\$ 77.600,00 |
| Outros Serviços de Terceiros - Pessoa Jurídica | R\$ 15.016,13 | R\$ 11.888,40 | | R\$ 26.904,53 |
| TOTAL | R\$ 462.842,24 | R\$ 592.810,46 | | R\$ 1.055.652,70 |
| Percentual no Quadrimestre | | 28,08% | | |

Demonstrativo do Exercício



PREFEITURA MUNICIPAL DE MIRADOR
2ª AUDIÊNCIA PÚBLICA - AVALIAÇÃO DO CUMPRIMENTO DE METAS FISCAIS
ANEXO III

RELATÓRIO QUADRIMESTRAL
EVOLUÇÃO DO PATRIMÔNIO MUNICIPAL
MAIO À AGOSTO/2017

| BENS | Total Anual 2016 (3º Quadrimestre- 2016) | 1º Quadrimestre 2017 | 2º Quadrimestre 2017 | % | 3º Quadrimestre 2017 | % | % Anual |
|------------------------------------|---|---------------------------------|---------------------------------|-------------|---------------------------------|----------|--------------------|
| Bens Móveis | 4.626.569,16 | 4.646.187,35 | 5.006.372,57 | | 0,00 | | |
| Bens Imóveis | 16.734.549,44 | 16.744.806,24 | 17.059.687,02 | | 0,00 | | |
| Títulos e Valores | 0,02 | 0,02 | 0,02 | | 0,00 | | |
| Dívida Ativa Tributária | 81.389,49 | 582.928,18 | 547.000,78 | | 0,00 | | |
| Dívida Ativa Não Tributária | 215.793,75 | 215.793,75 | 215.793,75 | | | | |
| TOTAL GERAL | 21.658.301,86 | 22.189.715,54 | 22.828.854,14 | 2,88 | 0,00 | | |

FONTE: * - ANEXO 14 (PATRIMONIAL)

* - LRF – 101/2000 (Art. 50, 53, Inciso III)

* - LEI 4.320/64

* - Balanço - 2017

Mirador, 26 de setembro de 2017.

REINALDO P. DA SILVA
PREFEITO MUNICIPAL

CARLA RAMOS CANAVER
CONTROLADORA INTERNA

KLEVERSON MILTON A. DE SOUZA
CONTADOR Nº PR-049445/O-5

PREFEITURA MUNICIPAL DE MIRADOR

2ª AUDIÊNCIA PÚBLICA - AVALIAÇÃO DO CUMPRIMENTO DE METAS FISCAIS

ANEXO IV

RELATÓRIO QUADRIMESTRAL

EVOLUÇÃO DAS DÍVIDAS MUNICIPAIS

MAIO À AGOSTO/2017

| DESCRIÇÃO | Total Anual 2016 (3º Quadrimestre- 2016) | 1º Quadrimestre - 2017 | 2º Quadrimestre - 2017 | % | 3º Quadrimestre - 2017 | % | % Anual |
|--------------------|--|------------------------------|------------------------------|-------------|------------------------------|---|------------|
| Precatórios | 0,00 | 0,00 | 0,00 | | 0,00 | | |
| Patente - STN | 8.820.888,08 | 9.187.895,68 | 9.187.895,68 | | 0,00 | | |
| TOTAL GERAL | 8.820.888,08 | 9.187.895,68 | 9.187.895,68 | 0,00 | 0,00 | | |

FONTE: * - ANEXO 16 (DIVIDAS)

* - LRF – 101/2000 (Art. 55, Inciso I, Alínea “A”).

* - LEI 4.320/64

* - Balanço - 2017

Mirador, 26 de setembro de 2017.

REINALDO PINHEIRO DA SILVA
PREFEITO MUNICIPAL

CARLA RAMOS CANAVER
CONTROLADORA INTERNA

KLEVERSON MILTON A. DE SOUZA
CONTADOR Nº PR-049445/O-5

PREFEITURA MUNICIPAL DE MIRADOR

2ª AUDIÊNCIA PÚBLICA - AVALIAÇÃO DO CUMPRIMENTO DE METAS FISCAIS

ANEXO V

RELATÓRIO QUADRIMESTRAL

EVOLUÇÃO DOS GASTOS POR ORGÃOS MUNICIPAIS - EMPENHADO

MAIO À AGOSTO/2017

| DESCRIÇÃO | Total Anual 2016 | 1º Quadrimestre - 2017 | 2º Quadrimestre - 2017 | % | 3º Quadrimestre - 2017 | % | Total Acumulado 2017 | % Anual |
|---|----------------------|------------------------------|------------------------------|--------------|------------------------------|---|-------------------------|------------|
| Poder Executivo | 635.843,03 | 189.336,01 | 209.466,52 | | 0,00 | | 398.802,53 | |
| Sec. M. Administração | 1.338.121,57 | 331.733,94 | 427.724,66 | | 0,00 | | 759.458,60 | |
| Sec. M. da Fazenda | 702.429,49 | 207.521,42 | 217.464,65 | | 0,00 | | 424.986,07 | |
| Sec. M. de Assistência Social | 776.509,88 | 244.660,11 | 289.850,67 | | 0,00 | | 534.510,78 | |
| Sec. M. da Educação | 3.096.642,48 | 982.461,08 | 1.054.031,85 | | 0,00 | | 2.036.492,93 | |
| Sec. M. da Saúde | 3.187.937,26 | 899.104,11 | 1.632.318,62 | | 0,00 | | 2.531.422,73 | |
| Sec. M. de Desenvolvimento Economico | 179.640,83 | 57.644,05 | 49.258,18 | | 0,00 | | 106.902,23 | |
| Sec. M. de Obras, Viação e Serviços Urbanos | 1.932.502,62 | 597.215,54 | 661.709,40 | | 0,00 | | 1.258.924,94 | |
| Sec. M. de Agricultura e Pecuária | 195.153,71 | 32.958,95 | 197.190,40 | | 0,00 | | 230.149,35 | |
| TOTAL GERAL | 12.044.780,87 | 3.542.635,21 | 4.739.014,95 | 33,77 | 0,00 | | 8.281.650,16 | |

FONTE: * - Balancete Financeiro

* - LEI 4.320/64, Anexo 9

* - Portaria SOF nº 8, de 04.02.1985.

* - Balanço - 2017

Mirador, 26 de setembro de 2017.

REINALDO PINHEIRO DA SILVA
PREFEITO MUNICIPAL

CARLA RAMOS CANAVER
CONTROLADORA INTERNA

KLEVERSON MILTON A. DE SOUZA
CONTADOR Nº PR-049445/O-5

PREFEITURA MUNICIPAL DE MIRADOR
2ª AUDIÊNCIA PÚBLICA - AVALIAÇÃO DO CUMPRIMENTO DE METAS FISCAIS
ANEXO VI

RELATÓRIO QUADRIMESTRAL
EVOLUÇÃO DOS LIMITES DE GASTOS MUNICIPAIS
MAIO A AGOSTO/2017

| DESCRIÇÃO | Total Anual 2016 | 1º Quadrimestre - 2017 | 2º Quadrimestre - 2017 | 3º Quadrimestre - 2017 |
|------------------------------------|-------------------------|-------------------------------|-------------------------------|-------------------------------|
| SAÚDE | 21,67% | 17,54% | 23,46% | |
| EDUCAÇÃO | 30,59% | 27,77% | 28,99% | |
| FUNDEB | 78,52% | 82,25% | 91,77% | |
| PESSOAL | 53,96% | 51,60% | 52,00% | |
| DÍVIDA FUNDADA | 69,24% | 69,57% | 67,67% | |
| Limite Prudencial - Pessoal | Art 22 da LRF 51,30% | | | |
| Limite Máximo - Pessoal | Art 20 da LRF 54,00% | | | |
| Limite Educação | 25,00% | | | |
| Limite FUNDEB | 60,00% | | | |
| Limite Saúde | 15,00% | | | |
| Limite Dívida Fundada | 120,00% | | | |

FONTE: * - ANEXO GASTOS (ÁREA)
*** - LRF 101/2000 (Art. 20, Inciso I, II, III)**
(Art. 22.)
(Art. 55, Inciso I, Alínea "A")
*** - LEI 4.320/64**
*** - Balanço - 2017**

Mirador, 26 de setembro de 2017.

REINALDO P. DA SILVA
PREFEITO MUNICIPAL

CARLA RAMOS CANAVER
CONTROLADORA INTERNA

KLEVERSON MILTON A. DE SOUZA
CONTADOR Nº PR-049445/O-5

PREFEITURA MUNICIPAL DE MIRADOR
2ª AUDIÊNCIA PÚBLICA - AVALIAÇÃO DO CUMPRIMENTO DE METAS FISCAIS
ANEXO VII

RELATÓRIO QUADRIMESTRAL
EVOLUÇÃO FINANCEIRA DO EXECUTIVO
MAIO À AGOSTO/2017

| DESCRIÇÃO | Total Anual 2016 | 1º Quadrimestre - 2017 | 2º Quadrimestre - 2017 | 3º Quadrimestre - 2017 | Total Acumulado 2017 |
|--|------------------|------------------------|------------------------------------|----------------------------|--|
| RECEITAS ARRECADADA | 13.171.618,00 | 4.458.558,07 | 4.451.858,55 | 0,00 | 8.910.416,62 |
| DESPESAS EMPENHADA | 12.044.780,87 | 3.542.635,21 | 4.739.014,95 | 0,00 | 8.281.650,16 |
| RESULTADO SUPERAVIT/DÉFICIT FINANCEIRO - NO EXERCÍCIO | 1.126.837,13 | 915.922,86 | -287.156,40 | 0,00 | 628.766,46 |
| TRANSFERÊNCIAS FINANCEIRAS - Câmara Municipal | 728.331,70 | 292.242,12 | 292.242,12 | 0,00 | 584.484,24 |
| RESULTADO SUPERAVIT/DÉFICIT FINANCEIRO - ANOS ANTERIORES | 615.986,41 | 0,00 | 0,00 | 0,00 | 0,00 |
| TOTAL DO SUPERAVIT FINANCEIRO NO EXERCÍCIO | 1.014.491,84 | 1.638.172,58 | 1.058.774,06 | 1.058.774,06 | 1.058.774,06 |
| Destinação de Recursos | | | Disponibilidade de Caixa Bruta (a) | Obrigações Financeiras (b) | Disponibilidade de Caixa Líquida (c) = (a-b) |
| Fonte 000 - Recursos Ordinários (livres) | | | 316.983,07 | 17.962,37 | 299.020,70 |
| Fonte 094 - Retenções em Carater Consignatário | | | 14.673,23 | 14.673,23 | 0,00 |
| Fonte 101 - Fundeb 60% | | | 63.929,13 | 0,00 | 63.929,13 |
| Fonte 102 - Fundeb 40% | | | 0,00 | 923,40 | -923,40 |
| Fonte 103 - 5% s/ Transferências Constitucionais FUNDEB | | | 8.230,34 | 0,00 | 8.230,34 |
| Fonte 104 - Demais Impostos Vinculados a Educação Básica | | | 10.833,71 | 0,00 | 10.833,71 |
| Fonte 107 - Salário Educação | | | 3,12 | 0,00 | 3,12 |
| Fonte 113 - Transporte Escolar - PNATE Federal | | | 134,92 | 0,00 | 134,92 |
| Fonte 119 - PETE - SEED - Estadual | | | 2.785,09 | 0,00 | 2.785,09 |
| Fonte 122 - Merenda - Programa Nacional de Alimentação Escolar | | | 991,04 | 0,00 | 991,04 |
| Fonte 123 - PDDE - Programa Dinheiro Direto na Escola | | | 665,79 | 0,00 | 665,79 |
| Fonte 124 - Escola Proinfância - Convênio Nº. 701986/2010 | | | 122.095,27 | 0,00 | 122.095,27 |
| Fonte 128 - PAC Nº. 208560/2014 - Construção de Quadra Escolar | | | 18.265,10 | 0,00 | 18.265,10 |
| Fonte 303 - Saúde s/ Receitas Vinculadas (E.C. 29/00 - 15%) | | | 8.724,36 | 0,00 | 8.724,36 |
| Fonte 495 - Atenção Básica | | | 6.452,93 | 0,00 | 6.452,93 |
| Fonte 497 - Vigilância em Saúde | | | 62.761,11 | 0,00 | 62.761,11 |
| Fonte 499 - Gestão SUS | | | 560,41 | 0,00 | 560,41 |
| Fonte 500 - Investimento na Rede de Serviços de Saúde | | | 401.395,38 | 94.036,22 | 307.359,16 |
| Fonte 504 - Outros Royalties e Compensações Financeiras e Patrimoniais não Previdenciárias | | | 8.338,10 | 0,00 | 8.338,10 |
| Fonte 507 - COSIP - Contribuição de Iluminação Pública | | | 24.195,46 | 0,00 | 24.195,46 |
| Fonte 510 - Taxas - Exercício Poder de Polícia | | | 1.360,06 | 0,00 | 1.360,06 |
| Fonte 511 - Taxas - Prestação de Serviços | | | 7.164,69 | 0,00 | 7.164,69 |
| Fonte 512 - CIDE | | | 4.248,28 | 0,00 | 4.248,28 |
| Fonte 737 - Contrato de Repasse nº. 804618/2014 - Rampa Náutica e Ciclovía | | | 79.082,72 | 0,00 | 79.082,72 |
| Fonte 740 - Contrato de Repasse nº. 833470/2016 - Máquinas e Implementos | | | 17.923,44 | 16.356,61 | 1.566,83 |
| Fonte 933 - IGD | | | 891,40 | 0,00 | 891,40 |
| Fonte 934 - Bloco de Financiamento da Proteção Social Básica - SUAS | | | 20.037,74 | 0,00 | 20.037,74 |
| TOTAL | | | 1.202.725,89 | 143.951,83 | 1.058.774,06 |

FONTE: * - ANEXO 01 (RECEITAS E DESPESAS) * - LRF 101/2000, (Art. 50, Inciso III) * - LEI 4.320/64 * - Balanço - 2017

Mirador, 26 de setembro de 2017.

RENATO PINHEIRO DA SILVA
PREFEITO MUNICIPAL

CARLA RAMOS CANAVER
CONTROLADORA INTERNA

KLEVERSON MILTON A. DE SOUZA
CONTADOR Nº PR-049445/O-5

PREFEITURA MUNICIPAL DE MIRADOR

2ª AUDIÊNCIA PÚBLICA - AVALIAÇÃO DO CUMPRIMENTO DE METAS FISCAIS

ANEXO VIII

RELATÓRIO QUADRIMESTRAL

EVOLUÇÃO DA RECEITA CORRENTE LÍQUIDA

MAIO À AGOSTO/2017

| RCL | JAN | FEV | MAR | ABR | MAI | JUN | JUL | AGO | SET | OUT | NOV | DEZ |
|---|------------------|------------------|------------------|----------------|------------------|---|------------------|----------------|----------------|----------------|-------------------|------------------|
| 2017 | R\$ 1.221.687,78 | R\$ 1.152.074,76 | R\$ 1.000.289,27 | R\$ 962.000,26 | R\$ 1.103.651,42 | R\$ 1.005.658,73 | R\$ 1.214.205,05 | R\$ 985.093,35 | | | | |
| 2016 | R\$ 995.916,99 | R\$ 1.080.846,72 | R\$ 928.801,38 | R\$ 864.176,36 | R\$ 1.111.937,28 | R\$ 918.304,84 | R\$ 995.943,72 | R\$ 909.885,83 | R\$ 763.578,46 | R\$ 945.861,17 | R\$ 1.336.288,81 | R\$ 1.888.097,06 |
| RCL - PERÍODO JANEIRO À AGOSTO DE 2017 | | | | | R\$ 8.644.660,62 | RCL - PERÍODO SETEMBRO DE 2016 À AGOSTO DE 2017 | | | | | R\$ 13.578.486,12 | |
| RCL - PERÍODO JANEIRO À AGOSTO DE 2016 | | | | | R\$ 7.805.813,12 | RCL - PERÍODO JANEIRO À DEZEMBRO DE 2016 | | | | | R\$ 12.739.638,62 | |
| AUMENTO OU PERCA NO PERÍODO (2017-2016) | | | | | R\$ 838.847,50 | AUMENTO OU PERCA NO PERÍODO (2017-2016) | | | | | R\$ 838.847,50 | |
| PORCENTAGEM | | | | | 10,75 | PORCENTAGEM | | | | | 6,58 | |

FONTE: * - ANEXO 03 (LRF, ART 53, INCISO I)


Mirador, 26 de setembro de 2017.

REINALDO PINHEIRO DA SILVA
PREFEITO MUNICIPAL

CARLA RAMOS CANAVER
CONTROLADORA INTERNA

KLEVERSON MILTON A. DE SOUZA
CONTADOR Nº PR-049445/O-5

DEMONSTRATIVOS DAS RECEITAS - DETALHADO -



PREFEITURA MUNICIPAL DE MIRADOR
DEMONSTRATIVO DE RECEITAS - DETALHADO

| ANO 2017 | 1º QUADRIMESTRE | 2º QUADRIMESTRE | 3º QUADRIMESTRE | TOTAL 2017 |
|---|------------------------|------------------------|------------------------|-------------------|
| RECEITAS TOTAIS | R\$ 5.290.547,69 | R\$ 5.220.931,51 | | R\$ 10.511.479,20 |
| DESCONTOS ou RENUNCIA CONCEDIDOS | R\$ 5.597,52 | R\$ 16.988,68 | | R\$ 22.586,20 |
| DEDUÇÃO DO FUNDEB | R\$ 826.392,10 | R\$ 752.084,28 | | R\$ 1.578.476,38 |
| RECEITAS LÍQUIDAS | R\$ 4.458.558,07 | R\$ 4.451.858,55 | | R\$ 8.910.416,62 |

RECEITAS DO FUNDEB

| ANO 2017 | 1º QUADRIMESTRE | 2º QUADRIMESTRE | 3º QUADRIMESTRE | TOTAL 2017 | % |
|--------------------------------|------------------------|------------------------|------------------------|-------------------|----------|
| RECEITAS FUNDEB/101/102 | R\$ 443.994,16 | R\$ 355.377,42 | | R\$ 799.371,58 | 50,64 |
| DEDUÇÃO DO FUNDEB | R\$ 826.392,10 | R\$ 752.084,28 | | R\$ 1.578.476,38 | 100,00 |
| PERCA DO FUNDEB | R\$ (382.397,94) | R\$ (396.706,86) | | R\$ (779.104,80) | 49,36 |

Mirador, 26 de setembro de 2017.

REINALDO P. DA SILVA
PREFEITO MUNICIPAL

CARLA RAMOS CANAVER
CONTROLADORA INTERNA

KLEVERSON MILTON A. DE SOUZA
CONTADOR Nº PR-049445/0-5

PREFEITURA MUNICIPAL DE MIRADOR

DEMONSTRATIVO DE RECEITAS POR FONTES DE RECURSO - DETALHADO

| ANO 2017 | 1º QUADRIMESTRE | 2º QUADRIMESTRE | 3º QUADRIMESTRE | TOTAL 2017 |
|--|-------------------------|-------------------------|------------------------|-------------------------|
| Fonte 000 - Recursos Ordinários - Livres | R\$ 2.495.941,55 | R\$ 2.486.455,32 | | R\$ 4.982.396,87 |
| Fonte 504 - Outros Royalties e Compensações Fin. e Patr. | R\$ 31.649,70 | R\$ 29.677,01 | | R\$ 61.326,71 |
| Fonte 507 - COSIP - Contribuição de Iluminação Pública | R\$ 70.609,88 | R\$ 67.621,60 | | R\$ 138.231,48 |
| Fonte 510 - Taxas - Exercício Poder de Polícia | R\$ 4.739,66 | R\$ 2.350,91 | | R\$ 7.090,57 |
| Fonte 511 - Taxas - Prestação de Serviços | R\$ 14.884,93 | R\$ 39,43 | | R\$ 14.924,36 |
| Fonte 512 - CIDE - Lei 10.866/04 | R\$ 9.768,24 | R\$ 5.004,06 | | R\$ 14.772,30 |
| Fonte 737 - Contrato de Repasse nº. 804618/2014 - Rampa | R\$ 2.331,04 | R\$ 1.845,90 | | R\$ 4.176,94 |
| Fonte 740 - Contrato de Repasse nº. 833470/2016 - Maq. | R\$ - | R\$ 144.323,44 | | R\$ 144.323,44 |
| TOTAL | R\$ 2.629.925,00 | R\$ 2.737.317,67 | | R\$ 5.367.242,67 |

* VALORES JÁ ESTÃO DEDUZIDOS A RETENÇÃO DO FUNDEB

Mirador, 26 de setembro de 2017.

REINALDO PINHEIRO DA SILVA
PREFEITO MUNICIPAL

CARLA RAMOS CANAVER
CONTROLADORA INTERNA

KLEVERSON MILTON A. DE SOUZA
CONTADOR Nº PR-049445/O-5

PREFEITURA MUNICIPAL DE MIRADOR
DEMONSTRATIVO DE RECEITAS POR FONTES DE RECURSO - DETALHADO
SECRETARIA MUNICIPAL DA EDUCAÇÃO

| ANO 2017 | 1º QUADRIMESTRE | 2º QUADRIMESTRE | 3º QUADRIMESTRE | TOTAL 2017 |
|--|-------------------------|-------------------------|------------------------|-------------------------|
| Fonte 101 - FUNDEB 60% | R\$ 442.095,87 | R\$ 355.377,42 | | R\$ 797.473,29 |
| Fonte 102 - FUNDEB 40% | R\$ 1.898,29 | R\$ - | | R\$ 1.898,29 |
| Fonte 103 - 5% Sobre Transferências Constitucionais | R\$ 230.239,21 | R\$ 204.587,02 | | R\$ 434.826,23 |
| Fonte 104 - 25% Educação | R\$ 31.272,02 | R\$ 128.063,89 | | R\$ 159.335,91 |
| Fonte 107 - Salário Educação | R\$ 38.112,71 | R\$ 32.126,14 | | R\$ 70.238,85 |
| Fonte 113 - PNATE FEDERAL | R\$ 1.263,83 | R\$ 2.533,50 | | R\$ 3.797,33 |
| Fonte 119 - PNATE - SEED ESTADUAL | R\$ 8.090,37 | R\$ 10.787,18 | | R\$ 18.877,55 |
| Fonte 122 - MERENDA - PNAE | R\$ 6.941,00 | R\$ 3.536,45 | | R\$ 10.477,45 |
| Fonte 123 - PDDE - PROGRAMA DINHEIRO DIRETO ESCOLA | R\$ - | R\$ 665,79 | | R\$ 665,79 |
| Fonte 124 - Escola Proinfância - Convênio N. 701986/2010 | R\$ 2.947,38 | R\$ 2.346,45 | | R\$ 5.293,83 |
| Fonte 128 - PAC 2 Nº. 208560/2014 - Construção de Quadra | R\$ 438,80 | R\$ 351,02 | | R\$ 789,82 |
| TOTAL | R\$ 763.299,48 | R\$ 740.374,86 | R\$ - | R\$ 1.503.674,34 |
| Fonte 000 - Rec. Livres | R\$ 263.102,11 | R\$ 306.416,33 | | R\$ 569.518,44 |
| SOMA | R\$ 1.026.401,59 | R\$ 1.046.791,19 | R\$ - | R\$ 2.073.192,78 |

Mirador, 26 de setembro de 2017.

REINALDO PINHEIRO DA SILVA
PREFEITO MUNICIPAL

CARLA RAMOS CANAVER
CONTROLADORA INTERNA

KLEVERSON MILTON A. DE SOUZA
CONTADOR Nº PR-049445/O-5

PREFEITURA MUNICIPAL DE MIRADOR
DEMONSTRATIVO DE RECEITAS POR FONTES DE RECURSO - DETALHADO
SECRETARIA MUNICIPAL DA SAÚDE

| ANO 2017 | 1º QUADRIMESTRE | 2º QUADRIMESTRE | 3º QUADRIMESTRE | TOTAL 2017 |
|---|-------------------------|-------------------------|------------------------|-------------------------|
| Fonte 303 - 15% Saúde - EC 29/00 | R\$ 700.137,37 | R\$ 719.405,67 | | R\$ 1.419.543,04 |
| Fonte 304 - Alienação de Ativos da Saúde | R\$ - | R\$ - | | R\$ - |
| Fonte 495 - Atenção Básica | R\$ 152.965,15 | R\$ 151.850,39 | | R\$ 304.815,54 |
| Fonte 497 - Vigilância em Saúde | R\$ 18.667,85 | R\$ 17.019,67 | | R\$ 35.687,52 |
| Fonte 499 - Gestão do SUS | R\$ 48,55 | R\$ - | | R\$ 48,55 |
| Fonte 500 - Bloco de Investimento na Rede de Serviços | R\$ 134.374,86 | R\$ 13.441,42 | | R\$ 147.816,28 |
| TOTAL | R\$ 1.006.193,78 | R\$ 901.717,15 | R\$ - | R\$ 1.907.910,93 |
| Fonte 000 - Rec. Livres | R\$ 38.102,08 | R\$ 433.998,62 | | R\$ 472.100,70 |
| SOMA | R\$ 1.044.295,86 | R\$ 1.335.715,77 | R\$ - | R\$ 2.380.011,63 |

Mirador, 26 de setembro de 2017.

REINALDO PINHEIRO DA SILVA
PREFEITO MUNICIPAL

CARLA RAMOS CANAVER
CONTROLADORA INTERNA

KLEVERSON MILTON A. DE SOUZA
CONTADOR Nº PR-049445/O-5

PREFEITURA MUNICIPAL DE MIRADOR

DEMONSTRATIVO DE RECEITAS POR FONTES DE RECURSO - DETALHADO

SECRETARIA MUNICIPAL DE ASSISTÊNCIA SOCIAL

| ANO 2017 | 1º QUADRIMESTRE | 2º QUADRIMESTRE | 3º QUADRIMESTRE | TOTAL 2017 |
|---|-----------------------|-----------------------|-----------------|-----------------------|
| Fonte 933 - IGD SUAS - IGD BF | R\$ 6.988,46 | R\$ 9.025,84 | | R\$ 16.014,30 |
| Fonte 934 - Bloco de Fin. Prot. Básica - PVMC - PAIF - FEAS | R\$ 52.151,35 | R\$ 63.423,03 | | R\$ 115.574,38 |
| TOTAL | R\$ 59.139,81 | R\$ 72.448,87 | R\$ - | R\$ 131.588,68 |
| Fonte 000 - Rec. Livres | R\$ 197.678,01 | R\$ 226.173,23 | | R\$ 423.851,24 |
| SOMA | R\$ 256.817,82 | R\$ 298.622,10 | R\$ - | R\$ 555.439,92 |

Mirador, 26 de setembro de 2017.

REINALDO PINHEIRO DA SILVA
PREFEITO MUNICIPAL

CARLA RAMOS CANAVER
CONTROLADORA INTERNA

KLEVERSON MILTON A. DE SOUZA
CONTADOR Nº PR-049445/O-5

Referência:

- ▶ Os dados aqui apresentados são oriundos dos Relatórios Bimestrais e Quadrimestrais, em cumprimento ao disposto na Lei Complementar n°. 101/2000, artigo 9º, § 4º e a Instrução Normativa TCE-PR n°. 089/2013
- ▶ Os dados foram extraídos do Sistema de Contabilidade da Prefeitura Municipal de Mirador.
- ▶ Os dados aqui apresentados estão disponível no site: www.mirador.pr.gov.br

OBRIGADO (A)

PELA ATENÇÃO...