

# **AUDIÊNCIA PÚBLICA**

**AVALIAÇÃO DO CUMPRIMENTO DAS METAS FISCAIS**

**1º QUADRIMESTRE DE 2017**

# LEI DE RESPONSABILIDADE FISCAL

## DA TRANSPARÊNCIA DA GESTÃO FISCAL


- ▶ Art. 48º – São instrumentos de transparência da gestão fiscal, aos quais será dada ampla divulgação, inclusive em meios eletrônicos de acesso público: os planos, orçamentos e leis de diretrizes orçamentárias; as prestações de contas e o respectivo parecer prévio; o Relatório Resumido da Execução Orçamentária e o Relatório de Gestão Fiscal; e as versões simplificadas desses documentos.

# LEI DE RESPONSABILIDADE FISCAL


- ▶ Art. 9º...

§ 4º Até o final dos meses de maio, setembro e fevereiro, o Poder Executivo demonstrará e avaliará o cumprimento das metas fiscais de cada quadrimestre, em audiência pública na comissão referida no § 1º do art. 166º da Constituição ou equivalente nas Casas Legislativas estaduais e municipais.


# PRINCÍPIOS

- ▶ Respeitar a legislação e os padrões éticos da sociedade com transparência administrativa;
  - ▶ Valorizar e motivar a participação social;
  - ▶ Desenvolver as atividades com transparência e responsabilidade, e
  - ▶ Manter relacionamento harmônico com todos os segmentos da sociedade e poderes constituídos.
- 

# OBJETIVOS

- ▶ Demonstrar as receitas arrecadas no período;
  - ▶ Apresentar as despesas realizadas;
  - ▶ Apresentar o quadro geral das dívidas do município;
  - ▶ Permitir a interação dos munícipes com a administração municipal.
- 

# RELATÓRIOS QUADRIMESTRAIS



**PREFEITURA MUNICIPAL DE MIRADOR**  
**1ª AUDIÊNCIA PÚBLICA - AVALIAÇÃO DO CUMPRIMENTO DE METAS FISCAIS**

**ANEXO I**

**RELATÓRIO QUADRIMESTRAL**  
**EVOLUÇÃO DAS RECEITAS MUNICIPAIS**  
**JANEIRO À ABRIL/2017**

RECEITAS	Total Anual 2016	1º Quadrimestre - 2017	2º Quadrimestre - 2017	%	3º Quadrimestre - 2017	%	Total Acumulado 2017	%
Tributária	270.372,08	132.469,09	0,00		0,00		132.469,09	
Contribuições	171.197,45	69.846,56	0,00		0,00		69.846,56	
Serviços	9.988,76	6.986,75	0,00		0,00		6.986,75	
Patrimonial	103.964,84	44.875,39	0,00		0,00		44.875,39	
Transf. Correntes	14.474.860,08	4.896.415,62	0,00		0,00		4.896.415,62	
Outras Receitas	39.011,84	17.448,28	0,00		0,00		17.448,28	
<b>(-) DESCONTOS ou RENUNCIA CONCEDIDOS</b>	<b>6.582,68</b>	<b>5.597,52</b>	<b>0,00</b>		<b>0,00</b>		<b>5.597,52</b>	
<b>(-) DEDUÇÃO FUNDEB</b>	<b>2.323.173,75</b>	<b>826.392,10</b>	<b>0,00</b>		<b>0,00</b>		<b>826.392,10</b>	
Capital	431.980,19	122.506,00	0,00		0,00		122.506,00	
Alienações	0,00	0,00	0,00		0,00		0,00	
<b>TOTAL GERAL</b>	<b>13.171.618,81</b>	<b>4.458.558,07</b>	<b>0,00</b>		<b>0,00</b>		<b>4.458.558,07</b>	

**FONTE: \* - ANEXO 02 (RECEITA SEGUNDO CATEGORIA ECONÔMICA)**

\* - LEI 4.320/64, Art. 53, Inciso III

\* - Balanço - 2017

Mirador, 25 de maio de 2017.

**REINALDO P. DA SILVA**  
**PREFEITO MUNICIPAL**

**CARLA RAMOS CANAVER**  
**CONTROLADORA INTERNA**

**KLEVERSON MILTON A. DE SOUZA**  
**CONTADOR Nº PR-049445/O-5**

**PREFEITURA MUNICIPAL DE MIRADOR**  
**1ª AUDIÊNCIA PÚBLICA - AVALIAÇÃO DO CUMPRIMENTO DE METAS FISCAIS**

**ANEXO II**

**RELATÓRIO QUADRIMESTRAL**  
**EVOLUÇÃO DAS DESPESAS MUNICIPAIS - EMPENHADAS**  
**JANEIRO À ABRIL/2017**

DESPESAS	Total Anual 2016	1º Quadrimestre - 2017	2º Quadrimestre - 2017	%	3º Quadrimestre - 2017	%	Total Acumulado 2017	%
Rateio pela Participação em Consórcio Público (CIS/SAMU/CICA)	39.946,29	12.994,72	0,00		0,00		12.994,72	
Aposentadorias e Reformas	65.072,54	21.333,24	0,00		0,00		21.333,24	
Vencimentos e Vantagens	5.124.544,34	1.664.072,26	0,00		0,00		1.664.072,26	
Obrigações Patronais	1.054.614,18	345.613,62	0,00		0,00		345.613,62	
Rateio pela Participação em Consórcio Público (CIS/SAMU/CICA)	30.747,86	14.367,78	0,00		0,00		14.367,78	
Passagens e Despesas com Locomoção (CIS)	66,00	198,00	0,00		0,00		198,00	
Outros Serv. Terceiro - P. Física (CIS)	1.990,05	510,60	0,00		0,00		510,60	
Outros Serv. Terceiro - P. Jurídica (CIS)	153.247,55	48.078,10	0,00		0,00		48.078,10	
Diárias	50.195,24	29.601,48	0,00		0,00		29.601,48	
Material Consumo	1.920.725,19	554.022,86	0,00		0,00		554.022,86	
Material de Distribuição Gratuita	695.110,19	130.863,34	0,00		0,00		130.863,34	
Passagens e Desp. Locomoção	28.497,64	8.807,20	0,00		0,00		8.807,20	
Outras Despesas de Pessoal Decorrentes de Contrato	621.029,79	118.780,00	0,00		0,00		118.780,00	
Outros Serv. Terceiro - P. Física	154.394,02	42.683,16	0,00		0,00		42.683,16	
Outros Serv. Terceiro - P. Jurídica	1.424.112,94	462.842,24	0,00		0,00		462.842,24	
Auxílio - Alimentação	14.551,95	7.521,83	0,00		0,00		7.521,83	
Obrig. Tributárias e Contributiva	143.821,17	48.433,98	0,00		0,00		48.433,98	
Despesas de Exercícios Anteriores	0,00	724,75	0,00		0,00		724,75	
Indenizações e Restituições	8.694,06	0,00	0,00		0,00		0,00	
Rateio pela Participação em Consórcio Público (SAMU)	612,36	126,06	0,00		0,00		126,06	
Material de Consumo - Capital	10.898,50	1.185,00	0,00		0,00		1.185,00	
Obras e Instalações	150.730,41	10.256,80	0,00		0,00		10.256,80	
Equipamentos e Mat. Permanente	161.178,60	19.618,19	0,00		0,00		19.618,19	
Sentenças Judiciais	190.000,00	0,00	0,00		0,00		0,00	
<b>TOTAL GERAL</b>	<b>12.044.780,87</b>	<b>3.542.635,21</b>	<b>0,00</b>		<b>0,00</b>		<b>3.542.635,21</b>	

FONTE: \* - ANEXO 02 (DESPESA SEGUNDO CATEGORIA ECONÔMICA)  
 \* - LEI 4.320/64 – Anexo 2  
 \* - Portaria SOF nº 8, de 04.02.1985.  
 \* - Balanço - 2017

Mirador, 25 de maio de 2017.

**REINALDO PINHEIRO DA SILVA**  
 PREFEITO MUNICIPAL

**CARLA RAMOS CANAVER**  
 CONTROLADORA INTERNA

**KLEVERSON MILTON A. DE SOUZA**  
 CONTADOR Nº PR-049445/O-5



## RATEIO PELA PARTICIPAÇÃO EM CONSÓRCIO PÚBLICO

<b>Tipo de Despesa por Elemento</b>	<b>1º Quadrimestre</b>	<b>2º Quadrimestre</b>	<b>3º Quadrimestre</b>	<b>TOTAL ANUAL</b>
Consortio Intermunicipal de Saúde - CIS	R\$ 62.411,30	R\$ -	R\$ -	R\$ 62.411,30
CIUENP - SAMU	R\$ 6.301,80	R\$ -	R\$ -	R\$ 6.301,80
CICA	R\$ 7.562,16	R\$ -	R\$ -	R\$ 7.562,16
<b>TOTAL</b>	<b>R\$ 76.275,26</b>	<b>R\$ -</b>	<b>R\$ -</b>	<b>R\$ 76.275,26</b>
<b>Percentual no Quadrimestre</b>				

**33.90.30.00.00.00 - MATERIAL DE CONSUMO**

<b>Tipo de Despesa por Elemento</b>	<b>1º Quadrimestre</b>	<b>2º Quadrimestre</b>	<b>3º Quadrimestre</b>	<b>TOTAL ANUAL</b>
Combustíveis e Lubrificantes Automotivos	R\$ 163.287,31			R\$ 163.287,31
Gás Engarrafado	R\$ 2.761,58			R\$ 2.761,58
Gêneros de Alimentação	R\$ 21.721,50			R\$ 21.721,50
Material para Festividade e Homenagens	R\$ 435,00			R\$ 435,00
Material de Expediente	R\$ 46.920,36			R\$ 46.920,36
Material de Processamento de Dados	R\$ 11.506,50			R\$ 11.506,50
Material de Limpeza e Produção de Higienização	R\$ 11.466,14			R\$ 11.466,14
Uniformes, Tecidos e Aviamentos	R\$ 10.292,00			R\$ 10.292,00
Material para Manutenção de Bens Imóveis	R\$ 54.488,90			R\$ 54.488,90
Material para Manutenção de Bens Móveis	R\$ 9.687,61			R\$ 9.687,61
Material Elétrico e Eletrônico	R\$ 29.768,20			R\$ 29.768,20
Material para Manutenção de Veículos	R\$ 190.587,76			R\$ 190.587,76
Material de Sinalização Visual e Afins	R\$ 1.100,00			R\$ 1.100,00
<b>TOTAL</b>	<b>R\$ 554.022,86</b>			<b>R\$ 554.022,86</b>
<b>Percentual no Quadrimestre</b>				

## 33.90.32.00.00.00 - MATERIAL DE DISTRIBUIÇÃO GRATUITA

<b>Tipo de Despesa por Elemento</b>	<b>1º Quadrimestre</b>	<b>2º Quadrimestre</b>	<b>3º Quadrimestre</b>	<b>TOTAL ANUAL</b>
Material de Saúde para Distribuição Gratuita	R\$ 63.330,36			R\$ 63.330,36
Material p/ Distrib. Gratuita em Prog. Assistência Social	R\$ 7.801,54			R\$ 7.801,54
Merenda Escolar	R\$ 59.731,44			R\$ 59.731,44
<b>TOTAL</b>	<b>R\$ 130.863,34</b>			<b>R\$ 130.863,34</b>
<b>Percentual no Quadrimestre</b>				

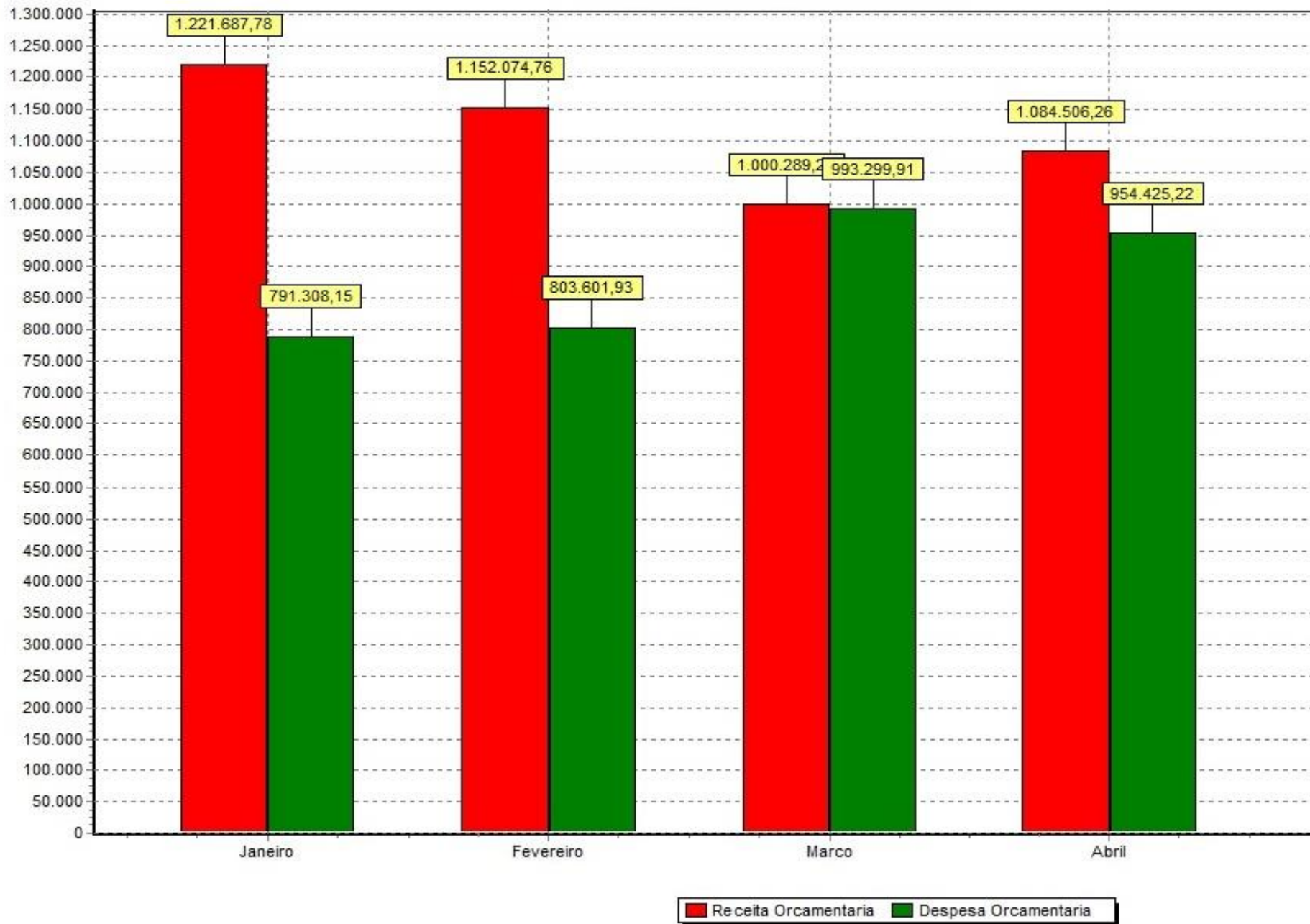
**33.90.36.00.00.00 - OUTROS SERVIÇOS DE TERCEIROS - PESSOA FÍSICA**

<b>Tipo de Despesa por Elemento</b>	<b>1º Quadrimestre</b>	<b>2º Quadrimestre</b>	<b>3º Quadrimestre</b>	<b>TOTAL ANUAL</b>
Estagiários	R\$ 42.683,16			R\$ 42.683,16
<b>TOTAL</b>	<b>R\$ 42.683,16</b>			<b>R\$ 42.683,16</b>
<b>Percentual no Quadrimestre</b>				

**33.90.39.00.00.00 - OUTROS SERVIÇOS DE TERCEIROS - PESSOA JURÍDICA**

<b>Tipo de Despesa por Elemento</b>	<b>1º Quadrimestre</b>	<b>2º Quadrimestre</b>	<b>3º Quadrimestre</b>	<b>TOTAL ANUAL</b>
Comissões, Corretagens e Custódia	R\$ 4.107,08			R\$ 4.107,08
Serviços Técnicos Profissionais	R\$ 32.796,06			R\$ 32.796,06
Manutenção de Softwares	R\$ 15.800,00			R\$ 15.800,00
Locação de Softwares	R\$ 43.953,50			R\$ 43.953,50
Manutenção e Conservação de Máquinas e Equipamento	R\$ 783,00			R\$ 783,00
Manutenção e Conservação de Veículos	R\$ 43.004,03			R\$ 43.004,03
Festividades e Homenagens	R\$ 13.720,00			R\$ 13.720,00
Juros	R\$ 400,91			R\$ 400,91
Fornecimento de Alimentação	R\$ 5.959,80			R\$ 5.959,80
Serviços de Energia Elétrica	R\$ 91.818,64			R\$ 91.818,64
Serviços de Água e Esgoto	R\$ 7.592,39			R\$ 7.592,39
Serviços de Comunicação em Geral	R\$ 2.163,46			R\$ 2.163,46
Serviço de Seleção e Treinamento	R\$ 25.300,00			R\$ 25.300,00
Serviço Médico-Hospitalar, Odontológico e Laboratorial	R\$ 24.110,79			R\$ 24.110,79
Serviços de Assistência Social	R\$ 5.622,00			R\$ 5.622,00
Serviços de Telecomunicações	R\$ 12.755,29			R\$ 12.755,29
Serviços Graficos	R\$ 1.404,24			R\$ 1.404,24
Serviços de Apoio ao Ensino	R\$ 24.344,00			R\$ 24.344,00
Serviços Judiciários	R\$ 4.467,80			R\$ 4.467,80
Serviços Funerários	R\$ 884,00			R\$ 884,00
Seguros em Geral	R\$ 3.370,35			R\$ 3.370,35
Vigilância Ostensiva	R\$ 1.880,00			R\$ 1.880,00
Hospedagens	R\$ 168,00			R\$ 168,00
Serviços Bancários	R\$ 3.719,52			R\$ 3.719,52
Serviços de Controle Ambiental	R\$ 17.674,11			R\$ 17.674,11
Serviços de Cópias e Reprodução de Documentos	R\$ 96,10			R\$ 96,10
Serviços de Publicidade Legal	R\$ 21.131,04			R\$ 21.131,04
Despesas de Teleprocessamento	R\$ 38.800,00			R\$ 38.800,00
Outros Serviços de Terceiros - Pessoa Jurídica	R\$ 15.016,13			R\$ 15.016,13
<b>TOTAL</b>	<b>R\$ 462.842,24</b>			<b>R\$ 462.842,24</b>
<b>Percentual no Quadrimestre</b>				

## Demonstrativo do Exercício



**PREFEITURA MUNICIPAL DE MIRADOR**  
**1ª AUDIÊNCIA PÚBLICA - AVALIAÇÃO DO CUMPRIMENTO DE METAS FISCAIS**  
**ANEXO III**

**RELATÓRIO QUADRIMESTRAL**  
**EVOLUÇÃO DO PATRIMÔNIO MUNICIPAL**  
**JANEIRO À ABRIL/2017**

<b>BENS</b>	<b>Total Anual 2016 ( 3º Quadrimestre- 2016 )</b>	<b>1º Quadrimestre 2017</b>	<b>2º Quadrimestre 2017</b>	<b>%</b>	<b>3º Quadrimestre 2017</b>	<b>%</b>	<b>% Anual</b>
<b>Bens Móveis</b>	4.626.569,16	4.646.187,35	0,00		0,00		
<b>Bens Imóveis</b>	16.734.549,44	16.744.806,24	0,00		0,00		
<b>Títulos e Valores</b>	0,02	0,02	0,00		0,00		
<b>Dívida Ativa Tributária</b>	81.389,49	582.928,18	0,00		0,00		
<b>Dívida Ativa Não Tributária</b>	215.793,75	215.793,75					
<b>TOTAL GERAL</b>	<b>21.658.301,86</b>	<b>22.189.715,54</b>	<b>0,00</b>		<b>0,00</b>		

**FONTE: \* - ANEXO 14 (PATRIMONIAL)**

\* - LRF – 101/2000 (Art. 50, 53, Inciso III)

\* - LEI 4.320/64

\* - Balanço - 2017

Mirador, 25 de maio de 2017.

**REINALDO P. DA SILVA**  
**PREFEITO MUNICIPAL**

**CARLA RAMOS CANAVER**  
**CONTROLADORA INTERNA**

**KLEVERSON MILTON A. DE SOUZA**  
**CONTADOR Nº PR-049445/O-5**

PREFEITURA MUNICIPAL DE MIRADOR

1ª AUDIÊNCIA PÚBLICA - AVALIAÇÃO DO CUMPRIMENTO DE METAS FISCAIS

ANEXO IV

RELATÓRIO QUADRIMESTRAL

EVOLUÇÃO DAS DÍVIDAS MUNICIPAIS

JANEIRO À ABRIL/2017

DESCRIÇÃO	Total Anual 2016 ( 3º Quadrimestre- 2016)	1º Quadrimestre - 2017	2º Quadrimestre - 2017	%	3º Quadrimestre - 2017	%	% Anual
Precatórios	0,00	0,00	0,00		0,00		
Patente - STN	8.820.888,08	9.187.895,68	0,00		0,00		
<b>TOTAL GERAL</b>	<b>8.820.888,08</b>	<b>9.187.895,68</b>	<b>0,00</b>		<b>0,00</b>		

FONTE: \* - ANEXO 16 (DIVIDAS)

\* - LRF – 101/2000 (Art. 55, Inciso I, Alínea “A”).

\* - LEI 4.320/64

\* - Balanço - 2017

Mirador, 25 de maio de 2017.

REINALDO PINHEIRO DA SILVA  
PREFEITO MUNICIPAL

CARLA RAMOS CANAVER  
CONTROLADORA INTERNA

KLEVERSON MILTON A. DE SOUZA  
CONTADOR Nº PR-049445/O-5



PREFEITURA MUNICIPAL DE MIRADOR

1ª AUDIÊNCIA PÚBLICA - AVALIAÇÃO DO CUMPRIMENTO DE METAS FISCAIS

ANEXO V

RELATÓRIO QUADRIMESTRAL

EVOLUÇÃO DOS GASTOS POR ORGÃOS MUNICIPAIS - EMPENHADO

JANEIRO À ABRIL/2017

DESCRIÇÃO	Total Anual 2016	1º Quadrimestre - 2017	2º Quadrimestre - 2017	%	3º Quadrimestre - 2017	%	Total Acumulado 2017	% Anual
Poder Executivo	635.843,03	189.336,01	0,00		0,00		189.336,01	
Sec. M. Administração	1.338.121,57	331.733,94	0,00		0,00		331.733,94	
Sec. M. da Fazenda	702.429,49	207.521,42	0,00		0,00		207.521,42	
Sec. M. de Assistência Social	776.509,88	244.660,11	0,00		0,00		244.660,11	
Sec. M. da Educação	3.096.642,48	982.461,08	0,00		0,00		982.461,08	
Sec. M. da Saúde	3.187.937,26	899.104,11	0,00		0,00		899.104,11	
Sec. M. de Desenvolvimento Economico	179.640,83	57.644,05	0,00		0,00		57.644,05	
Sec. M. de Obras, Viação e Serviços Urbanos	1.932.502,62	597.215,54	0,00		0,00		597.215,54	
Sec. M. de Agricultura e Pecuária	195.153,71	32.958,95	0,00		0,00		32.958,95	
<b>TOTAL GERAL</b>	<b>12.044.780,87</b>	<b>3.542.635,21</b>	<b>0,00</b>		<b>0,00</b>		<b>3.542.635,21</b>	

FONTE: \* - Balancete Financeiro

\* - LEI 4.320/64, Anexo 9

\* - Portaria SOF nº 8, de 04.02.1985.

\* - Balanço - 2017

Mirador, 25 de maio de 2017.

REINALDO PINHEIRO DA SILVA  
PREFEITO MUNICIPAL

CARLA RAMOS CANAVER  
CONTROLADORA INTERNA

KLEVERSON MILTON A. DE SOUZA  
CONTADOR Nº PR-049445/O-5

**PREFEITURA MUNICIPAL DE MIRADOR**  
**1ª AUDIÊNCIA PÚBLICA - AVALIAÇÃO DO CUMPRIMENTO DE METAS FISCAIS**  
**ANEXO VI**

**RELATÓRIO QUADRIMESTRAL**  
**EVOLUÇÃO DOS LIMITES DE GASTOS MUNICIPAIS**  
**JANEIRO A ABRIL/2017**

<b>DESCRIÇÃO</b>	<b>Total Anual 2016</b>	<b>1º Quadrimestre - 2017</b>	<b>2º Quadrimestre - 2017</b>	<b>3º Quadrimestre - 2017</b>
SAÚDE	21,67%	17,54%		
EDUCAÇÃO	30,59%	27,77%		
FUNDEB	78,52%	82,25%		
PESSOAL	53,96%	51,60%		
DÍVIDA FUNDADA	69,24%	69,57%		
Limite Prudencial - Pessoal	Art 22 da LRF 51,30%			
Limite Máximo - Pessoal	Art 20 da LRF 54,00%			
Limite Educação	25,00%			
Limite FUNDEB	60,00%			
Limite Saúde	15,00%			
Limite Dívida Fundada	120,00%			

**FONTE: \* - ANEXO GASTOS (ÁREA)**

**\* - LRF 101/2000 (Art. 20, Inciso I, II, III)**

**(Art. 22.)**

**(Art. 55, Inciso I, Alínea "A")**

**\* - LEI 4.320/64**

**\* - Balanço - 2017**

**Mirador, 25 de maio de 2017.**

**REINALDO P. DA SILVA**  
**PREFEITO MUNICIPAL**

**CARLA RAMOS CANAVER**  
**CONTROLADORA INTERNA**

**KLEVERSON MILTON A. DE SOUZA**  
**CONTADOR Nº PR-049445/O-5**

PREFEITURA MUNICIPAL DE MIRADOR  
1ª AUDIÊNCIA PÚBLICA - AVALIAÇÃO DO CUMPRIMENTO DE METAS FISCAIS  
ANEXO VII

RELATÓRIO QUADRIMESTRAL  
EVOLUÇÃO FINANCEIRA DO EXECUTIVO  
JANEIRO À ABRIL/2017

DESCRIÇÃO	Total Anual 2016	1º Quadrimestre - 2017	2º Quadrimestre - 2017	3º Quadrimestre - 2017	Total Acumulado 2017
RECEITAS ARRECADADA	13.171.618,00	4.458.558,07	0,00	0,00	4.458.558,07
DESPESAS EMPENHADA	12.044.780,87	3.542.635,21	0,00	0,00	3.542.635,21
RESULTADO SUPERAVIT/DÉFICIT FINANCEIRO - NO EXERCÍCIO	1.126.837,13	915.922,86	0,00	0,00	915.922,86
TRANSFERÊNCIAS FINANCEIRAS - Câmara Municipal	728.331,70	292.242,12	0,00	0,00	292.242,12
RESULTADO SUPERAVIT/DÉFICIT FINANCEIRO - ANOS ANTERIORES	615.986,41	0,00	0,00	0,00	0,00
TOTAL DO SUPERAVIT FINANCEIRO NO EXERCÍCIO	1.014.491,84	1.638.172,58	1.638.172,58	1.638.172,58	1.638.172,58
Destinação de Recursos		Disponibilidade de Caixa Bruta (a)	Obrigações Financeiras (b)	Disponibilidade de Caixa Líquida (c) = (a-b)	
Fonte 000 - Recursos Ordinários (livres)		628.205,84	28.797,72	599.408,12	
Fonte 094 - Retenções em Carater Consignatário		7.973,46	7.973,46	0,00	
Fonte 101 - Fundeb 60%		76.891,07	0,00	76.891,07	
Fonte 102 - Fundeb 40%		0,00	0,00	0,00	
Fonte 103 - 5% s/ Transferências Constitucionais FUNDEB		1.950,87	0,00	1.950,87	
Fonte 104 - Demais Impostos Vinculados a Educação Básica		11.513,49	0,00	11.513,49	
Fonte 107 - Salario Educação		284,24	0,00	284,24	
Fonte 113 - Transporte Escolar - PNATE Federal		1.263,83	0,00	1.263,83	
Fonte 119 - PETE - SEED - Estadual		511,37	0,00	511,37	
Fonte 122 - Merenda - Programa Nacional de Alimentação Escolar		4.173,00	0,00	4.173,00	
Fonte 124 - Escola Proinfância - Convênio Nº. 701986/2010		119.748,82	0,00	119.748,82	
Fonte 128 - PAC Nº. 208560/2014 - Construção de Quadra Escolar		17.914,08	0,00	17.914,08	
Fonte 303 - Saúde s/ Receitas Vinculadas (E.C. 29/00 - 15%)		28.493,43	20.375,55	8.117,88	
Fonte 495 - Atenção Básica		39.677,12	1.326,80	38.350,32	
Fonte 497 - Vigilância em Saúde		105.359,00	0,00	105.359,00	
Fonte 499 - Gestão SUS		1.237,66	0,00	1.237,66	
Fonte 500 - Investimento na Rede de Serviços de Saúde		529.395,96	0,00	529.395,96	
Fonte 504 - Outros Royalties e Compensações Financeiras e Patrimoniais não Previdenciárias		239,64	0,00	239,64	
Fonte 507 - COSIP - Contribuição de Iluminação Pública		25.995,36	21.548,40	4.446,96	
Fonte 510 - Taxas - Exercício Poder de Polícia		3.644,06	0,00	3.644,06	
Fonte 511 - Taxas - Prestação de Serviços		14.567,86	0,00	14.567,86	
Fonte 512 - CIDE		3.007,46	0,00	3.007,46	
Fonte 737 - Contrato de Repasse nº. 804618/2014 - Rampa Náutica e Ciclovía		83.989,18	0,00	83.989,18	
Fonte 933 - IGD		1.351,53	2.222,49	-870,96	
Fonte 934 - Bloco de Financiamento da Proteção Social Básica - SUAS		13.155,70	127,03	13.028,67	
<b>TOTAL</b>		<b>1.720.544,03</b>	<b>82.371,45</b>	<b>1.638.172,58</b>	

FONTE: \* - ANEXO 01 (RECEITAS E DESPESAS) \* - LRF 101/2000, (Art. 50, Inciso III) \* - LEI 4.320/64 \* - Balanço - 2017

Mirador, 25 de maio de 2017.

REYNOLDO PINHEIRO DA SILVA  
PREFEITO MUNICIPAL

CARLA RAMOS CANAVER  
CONTROLADORA INTERNA

KLEVERSON MILTON A. DE SOUZA  
CONTADOR Nº PR-049445/O-5

PREFEITURA MUNICIPAL DE MIRADOR

1ª AUDIÊNCIA PÚBLICA - AVALIAÇÃO DO CUMPRIMENTO DE METAS FISCAIS

ANEXO VIII

RELATÓRIO QUADRIMESTRAL

EVOLUÇÃO DA RECEITA CORRENTE LÍQUIDA

JANEIRO À ABRIL/2017

RCL	JAN	FEV	MAR	ABR	MAI	JUN	JUL	AGO	SET	OUT	NOV	DEZ
2017	R\$ 1.221.687,78	R\$ 1.152.074,76	R\$ 1.000.289,27	R\$ 962.000,26								
2016	R\$ 995.916,99	R\$ 1.080.846,72	R\$ 928.801,38	R\$ 864.176,36	R\$ 1.111.937,28	R\$ 918.304,84	R\$ 995.943,72	R\$ 909.885,83	R\$ 763.578,46	R\$ 945.861,17	R\$ 1.336.288,81	R\$ 1.888.097,06
RCL - PERÍODO JANEIRO À ABRIL DE 2017					R\$ 4.336.052,07	RCL - PERÍODO MAIO DE 2016 À ABRIL DE 2017					R\$ 13.205.949,24	
RCL - PERÍODO JANEIRO À ABRIL DE 2016					R\$ 3.869.741,45	RCL - PERÍODO JANEIRO À DEZEMBRO DE 2016					R\$ 12.739.638,62	
AUMENTO OU PERCA NO PERÍODO (2017-2016)					R\$ 466.310,62	AUMENTO OU PERCA NO PERÍODO (2017-2016)					R\$ 466.310,62	
PORCENTAGEM					12,05	PORCENTAGEM					3,66	

FONTE: \* - ANEXO 03 (LRF, ART 53, INCISO I)


Mirador, 25 de maio de 2017.

REINALDO PINHEIRO DA SILVA  
PREFEITO MUNICIPAL

CARLA RAMOS CANAVER  
CONTROLADORA INTERNA

KLEVERSON MILTON A. DE SOUZA  
CONTADOR Nº PR-049445/O-5

# DEMONSTRATIVOS DAS RECEITAS - DETALHADO -



**PREFEITURA MUNICIPAL DE MIRADOR**  
**DEMONSTRATIVO DE RECEITAS - DETALHADO**

<b>ANO 2017</b>	<b>1º QUADRIMESTRE</b>	<b>2º QUADRIMESTRE</b>	<b>3º QUADRIMESTRE</b>	<b>TOTAL 2017</b>
<b>RECEITAS TOTAIS</b>	R\$ 5.290.547,69			R\$ 5.290.547,69
<b>DESCONTOS ou RENUNCIA CONCEDIDOS</b>	R\$ 5.597,52			R\$ 5.597,52
<b>DEDUÇÃO DO FUNDEB</b>	R\$ 826.392,10			R\$ 826.392,10
<b>RECEITAS LÍQUIDAS</b>	R\$ 4.458.558,07			R\$ 4.458.558,07

**RECEITAS DO FUNDEB**

<b>ANO 2017</b>	<b>1º QUADRIMESTRE</b>	<b>2º QUADRIMESTRE</b>	<b>3º QUADRIMESTRE</b>	<b>TOTAL 2017</b>	<b>%</b>
<b>RECEITAS FUNDEB/101/102</b>	R\$ 443.994,16			R\$ 443.994,16	53,73
<b>DEDUÇÃO DO FUNDEB</b>	R\$ 826.392,10			R\$ 826.392,10	100,00
<b>PERCA DO FUNDEB</b>	R\$ (382.397,94)			R\$ (382.397,94)	46,27

Mirador, 25 de maio de 2017.

**REINALDO P. DA SILVA**  
PREFEITO MUNICIPAL

**CARLA RAMOS CANAVER**  
CONTROLADORA INTERNA

**KLEVERSON MILTON A. DE SOUZA**  
CONTADOR Nº PR-049445/0-5

**PREFEITURA MUNICIPAL DE MIRADOR**

**DEMONSTRATIVO DE RECEITAS POR FONTES DE RECURSO - DETALHADO**

<b>ANO 2017</b>	<b>1º QUADRIMESTRE</b>	<b>2º QUADRIMESTRE</b>	<b>3º QUADRIMESTRE</b>	<b>TOTAL 2017</b>
Fonte 000 - Recursos Ordinários - Livres	R\$ 2.495.941,55			R\$ 2.495.941,55
Fonte 504 - Outros Royalties e Compensações Fin. e Patr.	R\$ 31.649,70			R\$ 31.649,70
Fonte 507 - COSIP - Contribuição de Iluminação Pública	R\$ 70.609,88			R\$ 70.609,88
Fonte 510 - Taxas - Exercício Poder de Polícia	R\$ 4.739,66			R\$ 4.739,66
Fonte 511 - Taxas - Prestação de Serviços	R\$ 14.884,93			R\$ 14.884,93
Fonte 512 - CIDE - Lei 10.866/04	R\$ 9.768,24			R\$ 9.768,24
Fonte 737 - Contrato de Repasse nº. 804618/2014 - Rampa	R\$ 2.331,04			R\$ 2.331,04
<b>TOTAL</b>	<b>R\$ 2.629.925,00</b>			<b>R\$ 2.629.925,00</b>

\* VALORES JÁ ESTÃO DEDUZIDOS A RETENÇÃO DO FUNDEB

Mirador, 25 de maio de 2017.

**REINALDO PINHEIRO DA SILVA**  
**PREFEITO MUNICIPAL**

**CARLA RAMOS CANAVER**  
**CONTROLADORA INTERNA**

**KLEVERSON MILTON A. DE SOUZA**  
**CONTADOR Nº PR-049445/O-5**

**PREFEITURA MUNICIPAL DE MIRADOR**  
**DEMONSTRATIVO DE RECEITAS POR FONTES DE RECURSO - DETALHADO**  
**SECRETARIA MUNICIPAL DA EDUCAÇÃO**

<b>ANO 2017</b>	<b>1º QUADRIMESTRE</b>	<b>2º QUADRIMESTRE</b>	<b>3º QUADRIMESTRE</b>	<b>TOTAL 2017</b>
Fonte 101 - FUNDEB 60%	R\$ 442.095,87			R\$ 442.095,87
Fonte 102 - FUNDEB 40%	R\$ 1.898,29			R\$ 1.898,29
Fonte 103 - 5% Sobre Transferências Constitucionais	R\$ 230.239,21			R\$ 230.239,21
Fonte 104 - 25% Educação	R\$ 31.272,02			R\$ 31.272,02
Fonte 107 - Salário Educação	R\$ 38.112,71			R\$ 38.112,71
Fonte 113 - PNATE FEDERAL	R\$ 1.263,83			R\$ 1.263,83
Fonte 119 - PNATE - SEED ESTADUAL	R\$ 8.090,37			R\$ 8.090,37
Fonte 122 - MERENDA - PNAE	R\$ 6.941,00			R\$ 6.941,00
Fonte 123 - PDDE - PROGRAMA DINHEIRO DIRETO ESCOLA	R\$ -			R\$ -
Fonte 124 - Escola Proinfância - Convênio N. 701986/2010	R\$ 2.947,38			R\$ 2.947,38
Fonte 128 - PAC 2 Nº. 208560/2014 - Construção de Quadra	R\$ 438,80			R\$ 438,80
<b>TOTAL</b>	<b>R\$ 763.299,48</b>	<b>R\$ -</b>	<b>R\$ -</b>	<b>R\$ 763.299,48</b>
<b>Fonte 000 - Rec. Livres</b>	<b>R\$ 263.102,11</b>			<b>R\$ 263.102,11</b>
<b>SOMA</b>	<b>R\$ 1.026.401,59</b>	<b>R\$ -</b>	<b>R\$ -</b>	<b>R\$ 1.026.401,59</b>

Mirador, 25 de maio de 2017.

**REINALDO PINHEIRO DA SILVA**  
**PREFEITO MUNICIPAL**

**CARLA RAMOS CANAVER**  
**CONTROLADORA INTERNA**

**KLEVERSON MILTON A. DE SOUZA**  
**CONTADOR Nº PR-049445/O-5**



**PREFEITURA MUNICIPAL DE MIRADOR**  
**DEMONSTRATIVO DE RECEITAS POR FONTES DE RECURSO - DETALHADO**  
**SECRETARIA MUNICIPAL DA SAÚDE**

<b>ANO 2017</b>	<b>1º QUADRIMESTRE</b>	<b>2º QUADRIMESTRE</b>	<b>3º QUADRIMESTRE</b>	<b>TOTAL 2017</b>
Fonte 303 - 15% Saúde - EC 29/00	R\$ 700.137,37			R\$ 700.137,37
Fonte 304 - Alienação de Ativos da Saúde	R\$ -			R\$ -
Fonte 495 - Atenção Básica	R\$ 152.965,15			R\$ 152.965,15
Fonte 497 - Vigilância em Saúde	R\$ 18.667,85			R\$ 18.667,85
Fonte 499 - Gestão do SUS	R\$ 48,55			R\$ 48,55
Fonte 500 - Bloco de Investimento na Rede de Serviços	R\$ 134.374,86			R\$ 134.374,86
<b>TOTAL</b>	<b>R\$ 1.006.193,78</b>	<b>R\$ -</b>	<b>R\$ -</b>	<b>R\$ 1.006.193,78</b>
<b>Fonte 000 - Rec. Livres</b>	<b>R\$ 38.102,08</b>			<b>R\$ 38.102,08</b>
<b>SOMA</b>	<b>R\$ 1.044.295,86</b>	<b>R\$ -</b>	<b>R\$ -</b>	<b>R\$ 1.044.295,86</b>

Mirador, 25 de maio de 2017.

**REINALDO PINHEIRO DA SILVA**  
**PREFEITO MUNICIPAL**

**CARLA RAMOS CANAVER**  
**CONTROLADORA INTERNA**

**KLEVERSON MILTON A. DE SOUZA**  
**CONTADOR Nº PR-049445/O-5**

PREFEITURA MUNICIPAL DE MIRADOR

DEMONSTRATIVO DE RECEITAS POR FONTES DE RECURSO - DETALHADO

SECRETARIA MUNICIPAL DE ASSISTÊNCIA SOCIAL

ANO 2017	1º QUADRIMESTRE	2º QUADRIMESTRE	3º QUADRIMESTRE	TOTAL 2017
Fonte 933 - IGD SUAS - IGD BF	R\$ 6.988,46			R\$ 6.988,46
Fonte 934 - Bloco de Fin. Prot. Básica - PVMC - PAIF - FEAS	R\$ 52.151,35			R\$ 52.151,35
<b>TOTAL</b>	<b>R\$ 59.139,81</b>	<b>R\$ -</b>	<b>R\$ -</b>	<b>R\$ 59.139,81</b>
Fonte 000 - Rec. Livres	R\$ 197.678,01			R\$ 197.678,01
<b>SOMA</b>	<b>R\$ 256.817,82</b>	<b>R\$ -</b>	<b>R\$ -</b>	<b>R\$ 256.817,82</b>

Mirador, 25 de maio de 2017.

REINALDO PINHEIRO DA SILVA  
PREFEITO MUNICIPAL

CARLA RAMOS CANAVER  
CONTROLADORA INTERNA

KLEVERSON MILTON A. DE SOUZA  
CONTADOR Nº PR-049445/O-5

## Referência:

- ▶ Os dados aqui apresentados são oriundos dos Relatórios Bimestrais e Quadrimestrais, em cumprimento ao disposto na Lei Complementar n°. 101/2000, artigo 9º, § 4º e a Instrução Normativa TCE-PR n°. 089/2013
- ▶ Os dados foram extraídos do Sistema de Contabilidade da Prefeitura Municipal de Mirador.
- ▶ Os dados aqui apresentados estão disponível no site: [www.mirador.pr.gov.br](http://www.mirador.pr.gov.br)

**OBRIGADO (A)**

**PELA ATENÇÃO...**