

AUDIÊNCIA PÚBLICA

AVALIAÇÃO DO CUMPRIMENTO DAS METAS FISCAIS

2º QUADRIMESTRE DE 2016



LEI DE RESPONSABILIDADE FISCAL

DA TRANSPARÊNCIA DA GESTÃO FISCAL


- ▶ Art. 48º – São instrumentos de transparência da gestão fiscal, aos quais será dada ampla divulgação, inclusive em meios eletrônicos de acesso público: os planos, orçamentos e leis de diretrizes orçamentárias; as prestações de contas e o respectivo parecer prévio; o Relatório Resumido da Execução Orçamentária e o Relatório de Gestão Fiscal; e as versões simplificadas desses documentos.

LEI DE RESPONSABILIDADE FISCAL


- ▶ Art. 9º...

§ 4º Até o final dos meses de maio, setembro e fevereiro, o Poder Executivo demonstrará e avaliará o cumprimento das metas fiscais de cada quadrimestre, em audiência pública na comissão referida no § 1º do art. 166º da Constituição ou equivalente nas Casas Legislativas estaduais e municipais.


PRINCÍPIOS

- ▶ Respeitar a legislação e os padrões éticos da sociedade com transparência administrativa;
 - ▶ Valorizar e motivar a participação social;
 - ▶ Desenvolver as atividades com transparência e responsabilidade, e
 - ▶ Manter relacionamento harmônico com todos os segmentos da sociedade e poderes constituídos.
- 

OBJETIVOS

- ▶ Demonstrar as receitas arrecadas no período;
 - ▶ Apresentar as despesas realizadas;
 - ▶ Apresentar o quadro geral das dívidas do município;
 - ▶ Permitir a interação dos munícipes com a administração municipal.
- 

RELATÓRIOS QUADRIMESTRAIS



PREFEITURA MUNICIPAL DE MIRADOR
2ª AUDIÊNCIA PÚBLICA - AVALIAÇÃO DO CUMPRIMENTO DE METAS FISCAIS

ANEXO I

RELATÓRIO QUADRIMESTRAL
EVOLUÇÃO DAS RECEITAS MUNICIPAIS
MAIO À AGOSTO/2016

RECEITAS	Total Anual 2015	1º Quadrimestre - 2016	2º Quadrimestre - 2016	%	3º Quadrimestre - 2016	%	Total Acumulado 2016	%
Tributária	282.169,78	118.537,25	73.141,71		0,00		191.678,96	
Contribuições	101.637,45	57.455,10	58.902,13		0,00		116.357,23	
Serviços	12.496,44	3.796,15	2.515,66		0,00		6.311,81	
Patrimonial	95.968,35	28.448,64	43.120,15		0,00		71.568,79	
Transf. Correntes	12.961.932,58	4.367.606,62	4.449.084,39		0,00		8.816.691,01	
Outras Receitas	39.271,94	17.929,97	7.005,43		0,00		24.935,40	
(-) DESCONTOS CONCEDIDOS	10.822,34	6.241,20	203,96		0,00		6.445,16	
(-) DEDUÇÃO FUNDEB	2.061.167,15	717.791,08	697.493,84		0,00		1.415.284,92	
Capital	442.025,38	163.075,19	69.000,00		0,00		232.075,19	
Alienações	72.010,00	0,00	0,00		0,00		0,00	
TOTAL GERAL	11.935.522,43	4.032.816,64	4.005.071,67	-0,68	0,00		8.037.888,31	

FONTE: * - ANEXO 02 (RECEITA SEGUNDO CATEGORIA ECONÔMICA)

* - LEI 4.320/64, Art. 53, Inciso III

* - Balanço - 2016

Mirador, 30 de setembro de 2016.

REINALDO P. DA SILVA
PREFEITO MUNICIPAL

CARLA RAMOS CANAVER
CONTROLADORA INTERNA

KLEVERSON MILTON A. DE SOUZA
CONTADOR Nº PR-049445/O-5

PREFEITURA MUNICIPAL DE MIRADOR
2ª AUDIÊNCIA PÚBLICA - AVALIAÇÃO DO CUMPRIMENTO DE METAS FISCAIS
ANEXO II

RELATÓRIO QUADRIMESTRAL
EVOLUÇÃO DAS DESPESAS MUNICIPAIS - EMPENHADAS
MAIO À AGOSTO/2016

DESPESAS	Total Anual 2015	1º Quadrimestre - 2016	2º Quadrimestre - 2016	%	3º Quadrimestre - 2016	%	Total Acumulado 2016	%
Rateio pela Participação em Consórcio Público (CIS/SAMU/CICA)	36.923,32	12.320,65	13.601,92		0,00		25.922,57	
Aposentadorias e Reformas	62.318,61	20.022,32	20.022,32		0,00		40.044,64	
Vencimentos e Vantagens	4.444.151,12	1.587.280,26	1.547.226,75		0,00		3.134.507,01	
Obrigações Patronais	900.849,88	328.346,92	324.333,34		0,00		652.680,26	
Juros s/ Dívida por Contrato	537.065,04	0,00	0,00		0,00		0,00	
Outros Encargos s/ Div. Contrato	28.728,07	0,00	0,00		0,00		0,00	
Rateio pela Participação em Consórcio Público (CIS/SAMU/CICA)	32.289,52	9.586,10	9.179,92		0,00		18.766,02	
Passagens e Despesas com Locomoção CIS)	174,36	0,00	0,00		0,00		0,00	
Outros Serv. Terceiro - P. Física (CIS)	935,20	375,00	788,10		0,00		1.163,10	
Outros Serv. Terceiro - P. Jurídica (CIS)	124.024,83	41.640,47	51.047,99		0,00		92.688,46	
Diárias	68.354,74	17.011,33	21.686,39		0,00		38.697,72	
Material Consumo	1.557.185,75	707.215,62	547.542,08		0,00		1.254.757,70	
Material de Distribuição Gratuita	591.901,91	241.159,97	311.815,01		0,00		552.974,98	
Passagens e Desp. Locomoção	26.284,26	5.197,70	14.240,06		0,00		19.437,76	
Outras Despesas de Pessoal Decorrentes de Contrato	342.342,43	276.609,79	198.610,00		0,00		475.219,79	
Serviços de Consultoria	1.700,00	0,00	0,00		0,00		0,00	
Outros Serv. Terceiro - P. Física	135.270,51	44.892,33	54.224,68		0,00		99.117,01	
Outros Serv. Terceiro - P. Jurídica	1.225.139,65	412.012,59	462.606,87		0,00		874.619,46	
Auxílio - Alimentação	11.192,76	4.256,49	4.430,26		0,00		8.686,75	
Obrig. Tributárias e Contributiva	144.830,40	43.569,04	43.519,03		0,00		87.088,07	
Indenizações e Restituições	30.025,12	7.225,25	0,00		0,00		7.225,25	
Rateio pela Participação em Consórcio Público (SAMU)	322,84	204,12	204,12		0,00		408,24	
Obras e Instalações	636.807,73	90.774,67	59.955,74		0,00		150.730,41	
Equipamentos e Mat. Permanente	419.624,26	45.399,85	28.691,93		0,00		74.091,78	
Principal da Dívida Contratual	188.568,58	0,00	0,00		0,00		0,00	
Sentenças Judiciais	0,00	164.386,77	20.298,00		0,00		184.684,77	
TOTAL GERAL	11.547.010,89	4.059.487,24	3.734.024,51	-8,01	0,00		7.793.511,75	

FONTE: * - ANEXO 02 (DESPESA SEGUNDO CATEGORIA ECONÔMICA)
 * - LEI 4.320/64 – Anexo 2
 * - Portaria SOF nº 8, de 04.02.1985.
 * - Balanço - 2016

Mirador, 30 de setembro de 2016.

REINALDO PINHEIRO DA SILVA
PREFEITO MUNICIPAL

CARLA RAMOS CANAVER
CONTROLADORA INTERNA

KLEVERSON MILTON A. DE SOUZA
CONTADOR Nº PR-049445/O-5

RATEIO PELA PARTICIPAÇÃO EM CONSÓRCIO PÚBLICO

Tipo de Despesa por Elemento	1º Quadrimestre	2º Quadrimestre	3º Quadrimestre	TOTAL ANUAL
Consortio Intermunicipal de Saúde - CIS	R\$ 54.101,62	R\$ 66.057,69	R\$ -	R\$ 120.159,31
CIUENP - SAMU	R\$ 7.504,00	R\$ 7.504,00	R\$ -	R\$ 15.008,00
CICA	R\$ 2.520,72	R\$ 1.260,36	R\$ -	R\$ 3.781,08
TOTAL	R\$ 64.126,34	R\$ 74.822,05	R\$ -	R\$ 138.948,39
Percentual no Quadrimestre		16,67%		

33.90.30.00.00.00 - MATERIAL DE CONSUMO

Tipo de Despesa por Elemento	1º Quadrimestre	2º Quadrimestre	3º Quadrimestre	TOTAL ANUAL
Combustíveis e Lubrificantes Automotivos	R\$ 181.211,80	R\$ 160.239,39	R\$ -	R\$ 341.451,19
Gás Engarrafado	R\$ 969,75	R\$ 4.631,23	R\$ -	R\$ 5.600,98
Gêneros de Alimentação	R\$ 21.793,60	R\$ 30.135,87	R\$ -	R\$ 51.929,47
Material Farmacológico	R\$ 897,00	R\$ -	R\$ -	R\$ 897,00
Material Educativo e Esportivo	R\$ 31.642,70	R\$ 13.956,00	R\$ -	R\$ 45.598,70
Material para Festividade e Homenagens	R\$ 160,00	R\$ -	R\$ -	R\$ 160,00
Material de Expediente	R\$ 57.721,66	R\$ 31.613,14	R\$ -	R\$ 89.334,80
Material de Processamento de Dados	R\$ 11.624,00	R\$ 10.558,88	R\$ -	R\$ 22.182,88
Material de Cama, Mesa e Banho	R\$ 708,40	R\$ -	R\$ -	R\$ 708,40
Material de Copa e Cozinha	R\$ -	R\$ 2.356,13	R\$ -	R\$ 2.356,13
Material de Limpeza e Produção de Higienização	R\$ 17.557,12	R\$ 22.208,25	R\$ -	R\$ 39.765,37
Uniformes, Tecidos e Aviamentos	R\$ 23.366,72	R\$ 1.402,20	R\$ -	R\$ 24.768,92
Material para Manutenção de Bens Imóveis	R\$ 50.027,31	R\$ 48.655,16	R\$ -	R\$ 98.682,47
Material para Manutenção de Bens Móveis	R\$ 4.071,00	R\$ 199,37	R\$ -	R\$ 4.270,37
Material Elétrico e Eletrônico	R\$ 18.119,27	R\$ 22.438,00	R\$ -	R\$ 40.557,27
Sementes, Mudas de Plantas e Insumos	R\$ 84,49	R\$ 6.968,80	R\$ -	R\$ 7.053,29
Material Hospitalar	R\$ 46.762,35	R\$ -	R\$ -	R\$ 46.762,35
Material para Manutenção de Veículos	R\$ 219.714,45	R\$ 172.374,13	R\$ -	R\$ 392.088,58
Material de Sinalização Visual e Afins	R\$ 3.130,00	R\$ 4.028,87	R\$ -	R\$ 7.158,87
Material Bibliográfico não Imobilizável	R\$ 1.454,00	R\$ -	R\$ -	R\$ 1.454,00
Material p/Manutenção Conservação de Estradas e Vias	R\$ 16.200,00	R\$ 2.240,00	R\$ -	R\$ 18.440,00
Outros Materiais de Consumo	R\$ -	R\$ 13.536,66	R\$ -	R\$ 13.536,66
TOTAL	R\$ 707.215,62	R\$ 547.542,08	R\$ -	R\$ 1.254.757,70
Percentual no Quadrimestre		(- 22,57%)		

33.90.32.00.00.00 - MATERIAL DE DISTRIBUIÇÃO GRATUITA

Tipo de Despesa por Elemento	1º Quadrimestre	2º Quadrimestre	3º Quadrimestre	TOTAL ANUAL
Materiais de Saúde para Distribuição Gratuita	R\$ 184.777,66	R\$ 229.586,63	R\$ -	R\$ 414.364,29
Materiais p/ Distrib. Gratuita em Prog. Assistência Social	R\$ 19.255,00	R\$ 5.517,00	R\$ -	R\$ 24.772,00
Merenda Escolar	R\$ 37.127,31	R\$ 76.711,38	R\$ -	R\$ 113.838,69
TOTAL	R\$ 241.159,97	R\$ 311.815,01	R\$ -	R\$ 552.974,98
Percentual no Quadrimestre		29,29%		

33.90.36.00.00.00 - OUTROS SERVIÇOS DE TERCEIROS - PESSOA FÍSICA

Tipo de Despesa por Elemento	1º Quadrimestre	2º Quadrimestre	3º Quadrimestre	TOTAL ANUAL
Estagiários	R\$ 44.862,33	R\$ 54.200,42	R\$ -	R\$ 99.062,75
Manutenção e Conservação de Veículos	R\$ 30,00	R\$ -	R\$ -	R\$ 30,00
Serviços Judiciários	R\$ -	R\$ 24,26	R\$ -	R\$ 24,26
TOTAL	R\$ 44.892,33	R\$ 54.224,68	R\$ -	R\$ 99.117,01
Percentual no Quadrimestre		20,78%		

33.90.39.00.00.00 - OUTROS SERVIÇOS DE TERCEIROS - PESSOA JURÍDICA

Tipo de Despesa por Elemento	1º Quadrimestre	2º Quadrimestre	3º Quadrimestre	TOTAL ANUAL
Comissões, Corretagens e Custódia	R\$ 4.261,90	R\$ 5.149,05	R\$ -	R\$ 9.410,95
Serviços Técnicos Profissionais	R\$ 34.294,80	R\$ 49.112,00	R\$ -	R\$ 83.406,80
Manutenção de Softwares	R\$ -	R\$ 32.940,00	R\$ -	R\$ 32.940,00
Locação de Softwares	R\$ 44.483,75	R\$ 47.815,00	R\$ -	R\$ 92.298,75
Manutenção e Conservação de Bens Imóveis	R\$ 11.880,00	R\$ -	R\$ -	R\$ 11.880,00
Manutenção e Conservação de Máquinas e Equipamento	R\$ 2.347,20	R\$ 1.198,00	R\$ -	R\$ 3.545,20
Manutenção e Conservação de Veículos	R\$ 13.834,59	R\$ 21.795,49	R\$ -	R\$ 35.630,08
Festividades e Homenagens	R\$ 33.332,00	R\$ 7.810,00	R\$ -	R\$ 41.142,00
Multas Indedutíveis	R\$ 2.366,74	R\$ -	R\$ -	R\$ 2.366,74
Juros	R\$ 1.878,56	R\$ 25,29	R\$ -	R\$ 1.903,85
Fornecimento de Alimentação	R\$ 10.554,40	R\$ 11.944,80	R\$ -	R\$ 22.499,20
Serviços de Energia Elétrica	R\$ 75.664,53	R\$ 65.279,50	R\$ -	R\$ 140.944,03
Serviços de Água e Esgoto	R\$ 5.323,15	R\$ 7.630,62	R\$ -	R\$ 12.953,77
Serviços de Comunicação em Geral	R\$ 5.923,55	R\$ 5.379,24	R\$ -	R\$ 11.302,79
Serviço de Seleção e Treinamento	R\$ 31.268,00	R\$ 26.488,22	R\$ -	R\$ 57.756,22
Serviço Médico-Hospitalar, Odontológico e Laboratorial	R\$ 18.268,76	R\$ 43.329,05	R\$ -	R\$ 61.597,81
Serviços de Telecomunicações	R\$ 13.041,95	R\$ 15.449,59	R\$ -	R\$ 28.491,54
Serviços Gráficos	R\$ 3.087,00	R\$ 6.174,60	R\$ -	R\$ 9.261,60
Serviços de Apoio ao Ensino	R\$ 20.872,00	R\$ 28.544,00	R\$ -	R\$ 49.416,00
Serviços Judiciários	R\$ -	R\$ 104,10	R\$ -	R\$ 104,10
Serviços Funerários	R\$ 589,00	R\$ -	R\$ -	R\$ 589,00
Seguros em Geral	R\$ 1.548,34	R\$ 2.951,94	R\$ -	R\$ 4.500,28
Hospedagens	R\$ 2.068,00	R\$ 1.927,00	R\$ -	R\$ 3.995,00
Serviços Bancários	R\$ 2.779,82	R\$ 1.085,52	R\$ -	R\$ 3.865,34
Serviços de Controle Ambiental	R\$ 12.479,08	R\$ 12.903,25	R\$ -	R\$ 25.382,33
Serviços de Publicidade Legal	R\$ 19.262,00	R\$ 21.400,28	R\$ -	R\$ 40.662,28
Despesas de Teleprocessamento	R\$ 29.497,60	R\$ 34.600,00	R\$ -	R\$ 64.097,60
Outros Serviços de Terceiros - Pessoa Jurídica	R\$ 11.105,87	R\$ 11.570,33	R\$ -	R\$ 22.676,20
TOTAL	R\$ 412.012,59	R\$ 462.606,87	R\$ -	R\$ 874.619,46
Percentual no Quadrimestre		12,27%		

Demonstrativo do Exercício



PREFEITURA MUNICIPAL DE MIRADOR
2ª AUDIÊNCIA PÚBLICA - AVALIAÇÃO DO CUMPRIMENTO DE METAS FISCAIS
ANEXO III

RELATÓRIO QUADRIMESTRAL
EVOLUÇÃO DO PATRIMÔNIO MUNICIPAL
MAIO À SETEMBRO/2016

BENS	Total Anual 2015 (3º Quadrimestre- 2015)	1º Quadrimestre 2016	2º Quadrimestre - 2016	%	3º Quadrimestre - 2016	%	% Anual
Bens Móveis	4.464.183,03	4.509.582,88	4.537.743,81		0,00		
Bens Imóveis	16.111.789,85	16.651.292,43	16.734.549,44		0,00		
Títulos e Valores	0,02	0,02	0,02		0,00		
Divida Ativa Tributária	281.512,71	276.513,83	275.205,07		0,00		
TOTAL GERAL	20.857.485,61	21.437.389,16	21.547.498,34	0,51	0,00		

FONTE: * - ANEXO 14 (PATRIMONIAL)

* - LRF – 101/2000 (Art. 50, 53, Inciso III)

* - LEI 4.320/64

* - Balanço - 2016

Mirador, 30 de setembro de 2016.

REINALDO P. DA SILVA
PREFEITO MUNICIPAL

CARLA RAMOS CANAVER
CONTROLADORA INTERNA

KLEVERSON MILTON A. DE SOUZA
CONTADOR Nº PR-049445/O-5

PREFEITURA MUNICIPAL DE MIRADOR

2ª AUDIÊNCIA PÚBLICA - AVALIAÇÃO DO CUMPRIMENTO DE METAS FISCAIS

ANEXO IV

RELATÓRIO QUADRIMESTRAL

EVOLUÇÃO DAS DÍVIDAS MUNICIPAIS

MAIO À AGOSTO/2016

DESCRIÇÃO	Total Anual 2015 (3º Quadrimestre- 2015)	1º Quadrimestre - 2016	2º Quadrimestre - 2016	%	3º Quadrimestre - 2016	%	% Anual
Precatórios	164.386,77	184.684,77	184.684,77		0,00		
Patente - STN	7.519.889,43	8.010.526,67	8.010.526,67		0,00		
TOTAL GERAL	7.684.276,20	8.195.211,44	8.195.211,44	0,00	0,00		

FONTE: * - ANEXO 16 (DIVIDAS)

* - LRF – 101/2000 (Art. 55, Inciso I, Alínea “A”).

* - LEI 4.320/64

* - Balanço - 2016

Mirador, 30 de setembro de 2016.

REINALDO PINHEIRO DA SILVA
PREFEITO MUNICIPAL

CARLA RAMOS CANAVER
CONTROLADORA INTERNA

KLEVERSON MILTON A. DE SOUZA
CONTADOR Nº PR-049445/O-5

PREFEITURA MUNICIPAL DE MIRADOR
2ª AUDIÊNCIA PÚBLICA - AVALIAÇÃO DO CUMPRIMENTO DE METAS FISCAIS
ANEXO V

RELATÓRIO QUADRIMESTRAL
EVOLUÇÃO DOS GASTOS POR ORGÃOS MUNICIPAIS - EMPENHADO
MAIO À AGOSTO/2016

DESCRIÇÃO	Total Anual 2015	1º Quadrimestre - 2016	2º Quadrimestre - 2016	%	3º Quadrimestre - 2016	%	Total Acumulado 2016	% Anual
Poder Executivo	563.037,00	191.472,48	186.514,08		0,00		377.986,56	
Sec. M. Administração	1.024.425,64	534.911,84	424.853,22		0,00		959.765,06	
Sec. M. da Fazenda	1.227.195,81	335.574,60	179.859,91		0,00		515.434,51	
Sec. M. de Assistência Social	659.107,53	226.670,86	216.891,68		0,00		443.562,54	
Sec. M. da Educação	2.994.048,28	961.374,51	937.040,40		0,00		1.898.414,91	
Sec. M. da Saúde	3.101.904,15	1.021.575,93	1.062.238,66		0,00		2.083.814,59	
Sec. M. de Desenvolvimento Economico	115.201,99	55.821,09	71.946,73		0,00		127.767,82	
Sec. M. de Obras, Viação e Serviços Urbanos	1.499.629,61	690.469,66	595.034,22		0,00		1.285.503,88	
Sec. M. de Agricultura e Pecuária	362.460,88	41.606,27	59.655,61		0,00		101.261,88	
TOTAL GERAL	11.547.010,89	4.059.477,24	3.734.034,51	-8,01	0,00		7.793.511,75	

FONTE: * - Balancete Financeiro

* - LEI 4.320/64, Anexo 9

* - Portaria SOF nº 8, de 04.02.1985.

* - Balanço - 2016

Mirador, 30 de setembro de 2016.

REINALDO PINHEIRO DA SILVA
PREFEITO MUNICIPAL

CARLA RAMOS CANAVER
CONTROLADORA INTERNA

KLEVERSON MILTON A. DE SOUZA
CONTADOR Nº PR-049445/O-5

PREFEITURA MUNICIPAL DE MIRADOR
2ª AUDIÊNCIA PÚBLICA - AVALIAÇÃO DO CUMPRIMENTO DE METAS FISCAIS
ANEXO VI

RELATÓRIO QUADRIMESTRAL
EVOLUÇÃO DOS LIMITES DE GASTOS MUNICIPAIS
MAIO À AGOSTO/2016

DESCRIÇÃO	Total Anual 2015	1º Quadrimestre - 2016	2º Quadrimestre - 2016	3º Quadrimestre - 2016
SAÚDE	20,31%	19,94%	22,33%	0,00%
EDUCAÇÃO	26,83%	30,11%	30,15%	0,00%
FUNDEB	86,68%	77,93%	87,33%	0,00%
PESSOAL	50,42%	53,33%	55,18%	0,00%
DÍVIDA FUNDADA	67,28%	70,53%	69,22%	0,00%
Limite Prudencial - Pessoal	Art 22 da LRF 51,30%			
Limite Máximo - Pessoal	Art 20 da LRF 54,00%			
Limite Educação	25,00%			
Limite FUNDEB	60,00%			
Limite Saúde	15,00%			
Limite Dívida Fundada	120,00%			

FONTE: * - ANEXO GASTOS (ÁREA)

* - LRF 101/2000 (Art. 20, Inciso I, II, III)

(Art. 22.)

(Art. 55, Inciso I, Alínea "A")

* - LEI 4.320/64

* - Balanço - 2016

Mirador, 30 de setembro de 2016.

REINALDO P. DA SILVA
PREFEITO MUNICIPAL

CARLA RAMOS CANAVER
CONTROLADORA INTERNA

KLEVERSON MILTON A. DE SOUZA
CONTADOR Nº PR-049445/O-5

PREFEITURA MUNICIPAL DE MIRADOR
2ª AUDIÊNCIA PÚBLICA - AVALIAÇÃO DO CUMPRIMENTO DE METAS FISCAIS
ANEXO VII

RELATÓRIO QUADRIMESTRAL
EVOLUÇÃO FINANCEIRA DO EXECUTIVO
MAIO À AGOSTO/2016

DESCRIÇÃO	Total Anual 2015	1º Quadrimestre - 2016	2º Quadrimestre - 2016	3º Quadrimestre - 2016	Total Acumulado 2016
RECEITAS ARRECADADA	11.935.522,43	4.032.816,64	4.005.071,67	0,00	8.037.888,31
DESPESAS EMPENHADA	11.547.010,89	4.059.487,24	3.734.024,51	0,00	7.793.511,75
RESULTADO SUPERAVIT/DÉFICIT FINANCEIRO - NO EXERCÍCIO	388.511,54	-26.670,60	271.047,16	0,00	244.376,56
TRANSFERÊNCIAS FINANCEIRAS - Câmara Municipal	659.312,62	257.206,72	257.206,72	0,00	514.413,44
RESULTADO SUPERAVIT/DÉFICIT FINANCEIRO - ANOS ANTERIORES	886.786,68	0,00	0,00	0,00	0,00
TOTAL DO SUPERAVIT FINANCEIRO NO EXERCÍCIO	615.985,60	332.108,28	345.948,72	345.948,72	345.948,72
Destinação de Recursos			Disponibilidade de Caixa Bruta (a)	Obrigações Financeiras (b)	Disponibilidade de Caixa Líquida (c) = (a-b)
Fonte 000 - Recursos Ordinários (livres)			29.433,72	318.270,10	-288.836,38
Fonte 101 - Fundeb 60%			16.459,54	0,00	16.459,54
Fonte 102 - Fundeb 40%			0,04	0,00	0,04
Fonte 103 - 5% s/ Transferências Constitucionais FUNDEB			25.208,28	0,00	25.208,28
Fonte 104 - Demais Impostos Vinculados a Educação Básica			743,87	0,00	743,87
Fonte 107 - Salário Educação			0,33	0,00	0,33
Fonte 113 - Transporte Escolar - Pnate Federal			775,81	0,00	775,81
Fonte 119 - PETE - SEED Estadual			2.834,35	0,00	2.834,35
Fonte 122 - Merenda - Programa Nacional de Alimentação Escolar			295,07	0,00	295,07
Fonte 123 - PDDE - Programa Dinheiro Direto na Escola			600,88	0,00	600,88
Fonte 124 - Escola Proinfância - Convênio Nº. 701986/2010			125.357,70	0,00	125.357,70
Fonte 128 - PAC Nº. 208560/2014 - Construção de Quadra Escolar			16.964,00	0,00	16.964,00
Fonte 303 - Saúde s/ Receitas Vinculadas (E.C. 29/00 - 15%)			2.556,24	112.816,53	-110.260,29
Fonte 304 - Receitas de Alienação de Ativos da Saúde			812,89	0,00	812,89
Fonte 495 - Atenção Básica			43.526,18	1.185,00	42.341,18
Fonte 497 - Vigilância em Saúde			98.090,71	0,00	98.090,71
Fonte 499 - Gestão SUS			6.644,38	0,00	6.644,38
Fonte 500 - Investimento na Rede de Serviços de Saúde			197.686,95	0,00	197.686,95
Fonte 504 - Outros Royalties e Compensações Financeiras e Patrimoniais não Previdenciárias			4.468,53	0,00	4.468,53
Fonte 507 - COSIP - Contribuição de Iluminação Pública			9.463,86	0,00	9.463,86
Fonte 510 - Taxas - Exercício Poder de Polícia			337,58	0,00	337,58
Fonte 511 - Taxas - Prestação de Serviços			584,55	0,00	584,55
Fonte 512 - CIDE (Lei Nº. 10866/04, art. 1º B)			1.091,96	0,00	1.091,96
Fonte 737 - Contrato de Repasse nº. 804618/2014 - Rampa Náutica e Ciclovía			89.480,24	0,00	89.480,24
Fonte 739 - Convênio nº 187/2016 - Bovinocultura Leiteira			47.049,85	0,00	47.049,85
Fonte 933 - IGDSuas Portaria MDS 337/2011			8.254,38	142,20	8.112,18
Fonte 934 - Bloco de Financiamento da Proteção Social Básica - SUAS			49.640,66	0,00	49.640,66
TOTAL			778.362,55	432.413,83	345.948,72

FONTE: * - ANEXO 01 (RECEITAS E DESPESAS) * - LRF 101/2000, (Art. 50, Inciso III) * - LEI 4.320/64 * - Balanço - 2016

Mirador, 30 de setembro de 2016.

RENATO PINHEIRO DA SILVA
PREFEITO MUNICIPAL

CARLA RAMOS CANAVER
CONTROLADORA INTERNA

KLEVERSON MILTON A. DE SOUZA
CONTADOR Nº PR-049445/O-5

PREFEITURA MUNICIPAL DE MIRADOR

2ª AUDIÊNCIA PÚBLICA - AVALIAÇÃO DO CUMPRIMENTO DE METAS FISCAIS

ANEXO VIII

RELATÓRIO QUADRIMESTRAL

EVOLUÇÃO DA RECEITA CORRENTE LÍQUIDA

MAIO À AGOSTO/2016

RCL	JAN	FEV	MAR	ABR	MAI	JUN	JUL	AGO	SET	OUT	NOV	DEZ
2016	R\$ 995.916,99	R\$ 1.080.846,72	R\$ 928.801,38	R\$ 864.176,36	R\$ 1.111.937,28	R\$ 918.304,84	R\$ 995.943,72	R\$ 909.885,83				
2015	R\$ 1.022.282,09	R\$ 917.032,16	R\$ 834.682,55	R\$ 897.592,78	R\$ 965.952,24	R\$ 1.126.728,94	R\$ 836.869,92	R\$ 786.016,82	R\$ 837.894,12	R\$ 908.493,73	R\$ 871.245,70	R\$ 1.416.696,00
RCL - PERÍODO JANEIRO À AGOSTO DE 2016					R\$ 7.805.813,12	RCL - PERÍODO SETEMBRO DE 2015 À AGOSTO DE 2016					R\$ 11.840.142,67	
RCL - PERÍODO JANEIRO À AGOSTO DE 2015					R\$ 7.387.157,50	RCL - PERÍODO JAN À DEZ DE 2015					R\$ 11.421.487,05	
AUMENTO OU PERCA NO PERÍODO (2016-2015)					R\$ 418.655,62	AUMENTO OU PERCA NO PERÍODO (2016-2015)					R\$ 418.655,62	
PORCENTAGEM					5,67	PORCENTAGEM					3,67	

FONTE: * - ANEXO 03 (LRF, ART 53, INCISO I)


Mirador, 30 de setembro de 2016.

REINALDO PINHEIRO DA SILVA
PREFEITO MUNICIPAL

CARLA RAMOS CANAVER
CONTROLADORA INTERNA

KLEVERSON MILTON A. DE SOUZA
CONTADOR Nº PR-049445/O-5

DEMONSTRATIVOS DAS RECEITAS - DETALHADO -



PREFEITURA MUNICIPAL DE MIRADOR
DEMONSTRATIVO DE RECEITAS - DETALHADO

ANO 2016	1º QUADRIMESTRE	2º QUADRIMESTRE	3º QUADRIMESTRE	TOTAL 2016
RECEITAS TOTAIS	R\$ 4.756.848,92	R\$ 4.702.769,47	R\$ -	R\$ 9.459.618,39
DESCONTOS CONCEDIDOS	R\$ 6.241,20	R\$ 203,96	R\$ -	R\$ 6.445,16
DEDUÇÃO DO FUNDEB	R\$ 717.791,08	R\$ 697.493,84	R\$ -	R\$ 1.415.284,92
RECEITAS LÍQUIDAS	R\$ 4.032.816,64	R\$ 4.005.071,67	R\$ -	R\$ 8.037.888,31

RECEITAS DO FUNDEB

ANO 2016	1º QUADRIMESTRE	2º QUADRIMESTRE	3º QUADRIMESTRE	TOTAL 2016	%
RECEITAS FUNDEB/101/102	R\$ 401.791,96	R\$ 352.131,91	R\$ -	R\$ 753.923,87	53,27
DEDUÇÃO DO FUNDEB	R\$ 717.791,08	R\$ 697.493,84	R\$ -	R\$ 1.415.284,92	100,00
PERCA DO FUNDEB	R\$ (315.999,12)	R\$ (345.361,93)	R\$ -	R\$ (661.361,05)	46,73

Mirador, 30 de setembro de 2016.

REINALDO P. DA SILVA
PREFEITO MUNICIPAL

CARLA RAMOS CANAVER
CONTROLADORA INTERNA

KLEVERSON MILTON A. DE SOUZA
CONTADOR Nº PR-049445/O-5

PREFEITURA MUNICIPAL DE MIRADOR

DEMONSTRATIVO DE RECEITAS POR FONTES DE RECURSO - DETALHADO

ANO 2016	1º QUADRIMESTRE	2º QUADRIMESTRE	3º QUADRIMESTRE	TOTAL 2016
Fonte 000 - Recursos Ordinários - Livres	R\$ 2.227.254,65	R\$ 2.355.488,58	R\$ -	R\$ 4.582.743,23
Fonte 501 - Alienação de Ativos - Livres	R\$ 1.816,74	R\$ 57,35	R\$ -	R\$ 1.874,09
Fonte 504 - Outros Royalties e Compensações Fin. e Patr.	R\$ 20.405,20	R\$ 23.319,33	R\$ -	R\$ 43.724,53
Fonte 507 - COSIP - Contribuição de Iluminação Pública	R\$ 57.563,50	R\$ 59.426,51	R\$ -	R\$ 116.990,01
Fonte 510 - Taxas - Exercício Poder de Polícia	R\$ 4.768,15	R\$ 152,96	R\$ -	R\$ 4.921,11
Fonte 511 - Taxas - Prestação de Serviços	R\$ 6.936,12	R\$ 427,67	R\$ -	R\$ 7.363,79
Fonte 512 - CIDE - Lei 10.866/04	R\$ 8.582,93	R\$ 5.923,19	R\$ -	R\$ 14.506,12
Fonte 737 - Contrato de Repasse nº. 804618/2014 - Rampa	R\$ 2.744,26	R\$ 2.730,09	R\$ -	R\$ 5.474,35
Fonte 739 - Convênio nº 187/2016 - Bovinocultura Leiteira	R\$ -	R\$ 45.699,85	R\$ -	R\$ 45.699,85
TOTAL	R\$ 2.330.071,55	R\$ 2.493.225,53	R\$ -	R\$ 4.823.297,08

*** VALORES JÁ ESTÃO DEDUZIDOS A RETENÇÃO DO FUNDEB**

Mirador, 30 de setembro de 2016.

REINALDO PINHEIRO DA SILVA
PREFEITO MUNICIPAL

CARLA RAMOS CANAVER
CONTROLADORA INTERNA

KLEVERSON MILTON A. DE SOUZA
CONTADOR Nº PR-049445/O-5

PREFEITURA MUNICIPAL DE MIRADOR
DEMONSTRATIVO DE RECEITAS POR FONTES DE RECURSO - DETALHADO
SECRETARIA MUNICIPAL DA EDUCAÇÃO

ANO 2016	1º QUADRIMESTRE	2º QUADRIMESTRE	3º QUADRIMESTRE	TOTAL 2016
Fonte 101 - FUNDEB 60%	R\$ 320.546,91	R\$ 351.088,43	R\$ -	R\$ 671.635,34
Fonte 102 - FUNDEB 40%	R\$ 81.245,05	R\$ 1.043,48	R\$ -	R\$ 82.288,53
Fonte 103 - 5% Sobre Transferências Constitucionais	R\$ 179.997,06	R\$ 174.976,83	R\$ -	R\$ 354.973,89
Fonte 104 - 25% Educação	R\$ 28.172,86	R\$ 81.108,67	R\$ -	R\$ 109.281,53
Fonte 107 - Salário Educação	R\$ 39.949,08	R\$ 33.477,64	R\$ -	R\$ 73.426,72
Fonte 113 - PNATE FEDERAL	R\$ 2.254,51	R\$ 2.734,86	R\$ -	R\$ 4.989,37
Fonte 119 - PNATE - SEED ESTADUAL	R\$ 8.120,78	R\$ 10.794,12	R\$ -	R\$ 18.914,90
Fonte 122 - MERENDA - PNAE	R\$ 9.748,70	R\$ 12.908,23	R\$ -	R\$ 22.656,93
Fonte 123 - PDDE - PROGRAMA DINHEIRO DIRETO ESCOLA	R\$ 1.505,41	R\$ 600,88	R\$ -	R\$ 2.106,29
Fonte 124 - Escola Proinfância - Convênio N. 701986/2010	R\$ 3.516,58	R\$ 3.911,17	R\$ -	R\$ 7.427,75
Fonte 128 - PAC 2 Nº. 208560/2014 - Construção de Quadra	R\$ 475,88	R\$ 529,28	R\$ -	R\$ 1.005,16
TOTAL	R\$ 675.532,82	R\$ 673.173,59	R\$ -	R\$ 1.348.706,41
Fonte 000 - Rec. Livres	R\$ 290.112,79	R\$ 274.700,36	R\$ -	R\$ 564.813,15
SOMA	R\$ 965.645,61	R\$ 947.873,95	R\$ -	R\$ 1.913.519,56

Mirador, 30 de setembro de 2016.

REINALDO PINHEIRO DA SILVA
PREFEITO MUNICIPAL

CARLA RAMOS CANAVER
CONTROLADORA INTERNA

KLEVERSON MILTON A. DE SOUZA
CONTADOR Nº PR-049445/O-5

PREFEITURA MUNICIPAL DE MIRADOR
DEMONSTRATIVO DE RECEITAS POR FONTES DE RECURSO - DETALHADO
SECRETARIA MUNICIPAL DA SAÚDE

ANO 2016	1º QUADRIMESTRE	2º QUADRIMESTRE	3º QUADRIMESTRE	TOTAL 2016
Fonte 303 - 15% Saúde - EC 29/00	R\$ 571.350,05	R\$ 535.472,04	R\$ -	R\$ 1.106.822,09
Fonte 304 - Alienação de Ativos da Saúde	R\$ 66,98	R\$ 25,36	R\$ -	R\$ 92,34
Fonte 495 - Atenção Básica	R\$ 170.095,26	R\$ 179.054,27	R\$ -	R\$ 349.149,53
Fonte 497 - Vigilância em Saúde	R\$ 36.531,10	R\$ 19.435,93	R\$ -	R\$ 55.967,03
Fonte 499 - Gestão do SUS	R\$ 6.375,88	R\$ 268,50	R\$ -	R\$ 6.644,38
Fonte 500 - Bloco de Investimento na Rede de Serviços	R\$ 166.370,83	R\$ 31.316,12	R\$ -	R\$ 197.686,95
TOTAL	R\$ 950.790,10	R\$ 765.572,22	R\$ -	R\$ 1.716.362,32
Fonte 000 - Rec. Livres	R\$ 166.862,62	R\$ 346.998,82	R\$ -	R\$ 513.861,44
SOMA	R\$ 1.117.652,72	R\$ 1.112.571,04	R\$ -	R\$ 2.230.223,76

Mirador, 30 de setembro de 2016.

REINALDO PINHEIRO DA SILVA
PREFEITO MUNICIPAL

CARLA RAMOS CANAVER
CONTROLADORA INTERNA

KLEVERSON MILTON A. DE SOUZA
CONTADOR Nº PR-049445/O-5

PREFEITURA MUNICIPAL DE MIRADOR

DEMONSTRATIVO DE RECEITAS POR FONTES DE RECURSO - DETALHADO

SECRETARIA MUNICIPAL DE ASSISTÊNCIA SOCIAL

ANO 2016	1º QUADRIMESTRE	2º QUADRIMESTRE	3º QUADRIMESTRE	TOTAL 2016
Fonte 933 - IGD SUAS - IGD BF	R\$ 4.829,43	R\$ 11.464,73	R\$ -	R\$ 16.294,16
Fonte 934 - Bloco de Fin. Prot. Básica - PVMC - PAIF - FEAS	R\$ 71.592,74	R\$ 61.635,60	R\$ -	R\$ 133.228,34
TOTAL	R\$ 76.422,17	R\$ 73.100,33	R\$ -	R\$ 149.522,50
Fonte 000 - Rec. Livres	R\$ 191.687,44	R\$ 139.469,26	R\$ -	R\$ 331.156,70
SOMA	R\$ 268.109,61	R\$ 212.569,59	R\$ -	R\$ 480.679,20

Mirador, 30 de setembro de 2016.

REINALDO PINHEIRO DA SILVA
PREFEITO MUNICIPAL

CARLA RAMOS CANAVER
CONTROLADORA INTERNA

KLEVERSON MILTON A. DE SOUZA
CONTADOR Nº PR-049445/O-5

Referência:

- ▶ Os dados aqui apresentados são oriundos dos Relatórios Bimestrais e Quadrimestrais, em cumprimento ao disposto na Lei Complementar n°. 101/2000, artigo 9º, § 4º e a Instrução Normativa TCE-PR n°. 089/2013
- ▶ Os dados foram extraídos do Sistema de Contabilidade da Prefeitura Municipal de Mirador.
- ▶ Os dados aqui apresentados estão disponível no site: www.mirador.pr.gov.br

OBRIGADO (A)

PELA ATENÇÃO...