

# **AUDIÊNCIA PÚBLICA**

**AVALIAÇÃO DO CUMPRIMENTO DAS METAS FISCAIS**

**3º QUADRIMESTRE DE 2015**

# LEI DE RESPONSABILIDADE FISCAL

## DA TRANSPARÊNCIA DA GESTÃO FISCAL


- ▶ Art. 48º – São instrumentos de transparência da gestão fiscal, aos quais será dada ampla divulgação, inclusive em meios eletrônicos de acesso público: os planos, orçamentos e leis de diretrizes orçamentárias; as prestações de contas e o respectivo parecer prévio; o Relatório Resumido da Execução Orçamentária e o Relatório de Gestão Fiscal; e as versões simplificadas desses documentos.

# LEI DE RESPONSABILIDADE FISCAL


- ▶ Art. 9º...

§ 4º Até o final dos meses de maio, setembro e fevereiro, o Poder Executivo demonstrará e avaliará o cumprimento das metas fiscais de cada quadrimestre, em audiência pública na comissão referida no § 1º do art. 166º da Constituição ou equivalente nas Casas Legislativas estaduais e municipais.


# PRINCÍPIOS

- ▶ Respeitar a legislação e os padrões éticos da sociedade com transparência administrativa;
  - ▶ Valorizar e motivar a participação social;
  - ▶ Desenvolver as atividades com transparência e responsabilidade, e
  - ▶ Manter relacionamento harmônico com todos os segmentos da sociedade e poderes constituídos.
- 

# OBJETIVOS

- ▶ Demonstrar as receitas arrecadas no período;
  - ▶ Apresentar as despesas realizadas;
  - ▶ Apresentar o quadro geral das dívidas do município;
  - ▶ Permitir a interação dos munícipes com a administração municipal.
- 

# RELATÓRIOS QUADRIMESTRAIS



**PREFEITURA MUNICIPAL DE MIRADOR**  
**3ª AUDIÊNCIA PÚBLICA - AVALIAÇÃO DO CUMPRIMENTO DE METAS FISCAIS**

**ANEXO I**

**RELATÓRIO QUADRIMESTRAL**  
**EVOLUÇÃO DAS RECEITAS MUNICIPAIS**  
**SETEMBRO À DEZEMBRO/2015**

RECEITAS	Total Anual 2014	1º Quadrimestre - 2015	2º Quadrimestre - 2015	%	3º Quadrimestre - 2015	%	Total Acumulado 2015	%
Tributária	401.768,17	146.563,27	45.423,86		90.182,65		282.169,78	-29,77
Contribuições	95.684,24	30.683,35	32.164,39		38.789,71		101.637,45	6,22
Serviços	32.589,07	241,50	5.793,60		6.461,34		12.496,44	-61,65
Patrimonial	98.336,11	28.592,31	38.396,52		28.979,52		95.968,35	-2,41
Transf. Correntes	12.218.179,74	4.161.915,48	4.248.784,39		4.551.232,71		12.961.932,58	6,09
Outras Receitas	25.003,76	15.141,43	4.848,79		19.281,72		39.271,94	57,06
<b>(-) DESCONTOS CONCEDIDOS</b>	<b>6.406,79</b>	<b>4.295,28</b>	<b>5,98</b>		<b>6.521,08</b>		<b>10.822,34</b>	<b>68,92</b>
<b>(-) DEDUÇÃO FUNDEB</b>	<b>1.936.638,20</b>	<b>707.252,48</b>	<b>659.837,65</b>		<b>694.077,02</b>		<b>2.061.167,15</b>	<b>6,43</b>
Capital	976.899,48	0,00	320.150,38		121.875,00		442.025,38	-54,75
Alienações	43.110,00	0,00	0,00		72.010,00		72.010,00	67,04
<b>TOTAL GERAL</b>	<b>11.948.525,58</b>	<b>3.671.589,58</b>	<b>4.035.718,30</b>	<b>9,91</b>	<b>4.228.214,55</b>	<b>4,76</b>	<b>11.935.522,43</b>	<b>-0,11</b>

FONTE: \* - ANEXO 02 (RECEITA SEGUNDO CATEGORIA ECONÔMICA)

\* - LEI 4.320/64, Art. 53, Inciso III

\* - Balanço - 2015

Mirador, 23 de fevereiro de 2016.

**REINALDO P. DA SILVA**  
**PREFEITO MUNICIPAL**

**CARLA RAMOS CANAVER**  
**CONTROLADORA INTERNA**

**KLEVERSON MILTON A. DE SOUZA**  
**CONTADOR Nº PR-049445/O-5**

**PREFEITURA MUNICIPAL DE MIRADOR**  
**3º AUDIÊNCIA PÚBLICA - AVALIAÇÃO DO CUMPRIMENTO DE METAS FISCAIS**  
**ANEXO II**

**RELATÓRIO QUADRIMESTRAL**  
**EVOLUÇÃO DAS DESPESAS MUNICIPAIS - EMPENHADAS**  
**SETEMBRO À DEZEMBRO/2015**

DESPESAS	Total Anual 2014	1º Quadrimestre - 2015	2º Quadrimestre - 2015	%	3º Quadrimestre - 2015	%	Total Acumulado 2015	%
Rateio pela Participação em Consórcio Público (CIS/SAMU/CICA)	41.516,84	13.092,44	12.432,04		11.398,84		36.923,32	
Aposentadorias e Reformas	63.558,43	21.111,16	19.548,50		21.658,95		62.318,61	
Vencimentos e Vantagens	4.260.137,89	1.364.359,23	1.350.709,51		1.729.082,38		4.444.151,12	
Obrigações Patronais	871.171,66	280.186,78	278.190,41		342.472,69		900.849,88	
Juros s/ Dívida por Contrato	627.003,04	211.702,88	215.865,29		109.496,87		537.065,04	
Outros Encargos s/ Div. Contrato	33.206,03	11.291,31	11.557,12		5.879,64		28.728,07	
Rateio pela Participação em Consórcio Público (CIS/SAMU/CICA)	25.209,95	10.781,57	11.435,79		10.072,16		32.289,52	
Passagens e Despesas com Locomoção CIS)	12.392,28	0,00	174,36		0,00		174,36	
Outros Serv. Terceiro - P. Física (CIS)	1.000,70	170,20	455,00		310,00		935,20	
Outros Serv. Terceiro - P. Jurídica (CIS)	149.022,70	42.427,14	46.750,08		34.847,61		124.024,83	
Diárias	68.989,52	23.834,74	28.812,00		15.708,00		68.354,74	
Material Consumo	1.585.407,84	462.009,20	458.287,26		636.889,29		1.557.185,75	
Material de Distribuição Gratuita	392.050,72	198.159,34	187.351,83		206.390,74		591.901,91	
Passagens e Desp. Locomoção	20.780,61	5.370,86	12.336,82		8.576,58		26.284,26	
Outras Despesas de Pessoal Decorrentes de Contrato	497.294,76	107.264,16	105.098,47		129.979,80		342.342,43	
Serviços de Consultoria	0,00	1.700,00	0,00		0,00		1.700,00	
Outros Serv. Terceiro - P. Física	127.635,93	35.981,84	46.741,72		52.546,95		135.270,51	
Outros Serv. Terceiro - P. Jurídica	1.177.066,00	335.858,82	405.362,89		483.917,94		1.225.139,65	
Auxílio - Alimentação	9.983,91	4.070,33	3.000,66		4.121,77		11.192,76	
Obrig. Tributárias e Contributiva	166.402,08	47.734,54	48.034,79		49.061,07		144.830,40	
Indenizações e Restituições	832,81	1.174,56	21.794,02		7.056,54		30.025,12	
Rateio pela Participação em Consórcio Público (SAMU)	226,18	112,60	105,12		105,12		322,84	
Obras e Instalações	618.037,65	302.736,53	299.668,63		34.402,57		636.807,73	
Equipamentos e Mat. Permanente	515.156,07	17.769,58	13.035,98		388.818,70		419.624,26	
Principal da Dívida Contratual	197.225,19	72.069,27	76.499,11		40.000,20		188.568,58	
<b>TOTAL GERAL</b>	<b>11.461.308,79</b>	<b>3.570.969,08</b>	<b>3.653.247,40</b>	<b>2,30</b>	<b>4.322.794,41</b>	<b>18,32</b>	<b>11.547.010,89</b>	<b>0,75</b>

**FONTE:** \* - ANEXO 02 (DESPESA SEGUNDO CATEGORIA ECONÔMICA)  
 \* - LEI 4.320/64 – Anexo 2  
 \* - Portaria SOF nº 8, de 04.02.1985.  
 \* - Balanço - 2015



Consórcios Públicos



Banco Patente



Material de Consumo



Material de Distribuição Gratuita



Pessoa Física



Pessoa Jurídica



Obrigações Tributárias

Mirador, 23 de fevereiro de 2016.

**REINALDO PINHEIRO DA SILVA**  
**PREFEITO MUNICIPAL**

**CARLA RAMOS CANAVER**  
**CONTROLADORA INTERNA**

**KLEVERSON MILTON A. DE SOUZA**  
**CONTADOR Nº PR-049445/O-5**



**RATEIO PELA PARTICIPAÇÃO EM CONSÓRCIO PÚBLICO**

<b>Tipo de Despesa por Elemento</b>	<b>1º Quadrimestre</b>	<b>2º Quadrimestre</b>	<b>3º Quadrimestre</b>	<b>TOTAL ANUAL</b>
Consortio Intermunicipal de Saúde - CIS	R\$ 56.777,12	R\$ 60.474,24	R\$ 46.530,41	R\$ 163.781,77
CIUENP - SAMU	R\$ 7.504,00	R\$ 7.504,00	R\$ 7.504,00	R\$ 22.512,00
CICA	R\$ 2.302,83	R\$ 3.374,15	R\$ 2.699,32	R\$ 8.376,30
<b>TOTAL</b>	<b>R\$ 66.583,95</b>	<b>R\$ 71.352,39</b>	<b>R\$ 56.733,73</b>	<b>R\$ 194.670,07</b>
<b>Percentual no Quadrimestre</b>		<b>7,16%</b>	<b>( - 20,48% )</b>	

**PAGAMENTO DE DÍVIDA À LONGO PRAZO**

<b>Tipo de Despesa por Elemento</b>	<b>1º Quadrimestre</b>	<b>2º Quadrimestre</b>	<b>3º Quadrimestre</b>	<b>TOTAL ANUAL</b>
Juros sobre a Dívida Interna	R\$ 211.702,88	R\$ 215.865,29	R\$ 109.496,87	R\$ 537.065,04
Outros Encargos sobre Operações de Crédito	R\$ 11.291,31	R\$ 11.557,12	R\$ 5.879,64	R\$ 28.728,07
Principal da Dívida Contratual Resgatado	R\$ 72.069,27	R\$ 76.499,11	R\$ 40.000,20	R\$ 188.568,58
<b>TOTAL</b>	<b>R\$ 295.063,46</b>	<b>R\$ 303.921,52</b>	<b>R\$ 155.376,71</b>	<b>R\$ 754.361,69</b>
<b>Percentual no Quadrimestre</b>		<b>3,00%</b>	<b>( - 48,87% )</b>	

**33.90.30.00.00.00 - MATERIAL DE CONSUMO**

<b>Tipo de Despesa por Elemento</b>	<b>1º Quadrimestre</b>	<b>2º Quadrimestre</b>	<b>3º Quadrimestre</b>	<b>TOTAL ANUAL</b>
Combustíveis e Lubrificantes Automotivos	R\$ 128.176,02	R\$ 155.690,47	R\$ 154.481,24	R\$ 438.347,73
Gás Engarrafado	R\$ 3.312,18	R\$ 2.442,38	R\$ 2.134,20	R\$ 7.888,76
Explosivos e Munições	R\$ 7.880,00	R\$ -	R\$ 6.700,00	R\$ 14.580,00
Gêneros de Alimentação	R\$ 18.789,99	R\$ 25.491,11	R\$ 30.997,08	R\$ 75.278,18
Material Farmacológico	R\$ 815,00	R\$ 954,00	R\$ 1.662,00	R\$ 3.431,00
Material Odontológico	R\$ 5.915,06	R\$ 10.729,29	R\$ -	R\$ 16.644,35
Material Educativo e Esportivo	R\$ -	R\$ 3.850,30	R\$ 2.042,01	R\$ 5.892,31
Material para Festividade e Homenagens	R\$ -	R\$ 1.156,00	R\$ 4.452,50	R\$ 5.608,50
Material de Expediente	R\$ 27.827,12	R\$ 16.950,32	R\$ 84.926,65	R\$ 129.704,09
Material de Processamento de Dados	R\$ 14.855,78	R\$ 12.919,27	R\$ 719,00	R\$ 28.494,05
Material de Cama, Mesa e Banho	R\$ -	R\$ -	R\$ 8.891,60	R\$ 8.891,60
Material de Copa e Cozinha	R\$ 3.165,17	R\$ -	R\$ 146,85	R\$ 3.312,02
Material de Limpeza e Produção de Higienização	R\$ 14.936,50	R\$ 13.728,50	R\$ 16.119,64	R\$ 44.784,64
Uniformes, Tecidos e Aviamentos	R\$ 26.855,51	R\$ 12.991,49	R\$ 4.463,70	R\$ 44.310,70
Material para Manutenção de Bens Imóveis	R\$ 36.067,61	R\$ 47.425,15	R\$ 40.091,25	R\$ 123.584,01
Material para Manutenção de Bens Móveis	R\$ -	R\$ -	R\$ 3.969,20	R\$ 3.969,20
Material Elétrico e Eletrônico	R\$ 24.328,40	R\$ 6.463,98	R\$ 23.174,13	R\$ 53.966,51
Material de Proteção e Segurança	R\$ -	R\$ 5.673,30	R\$ 671,36	R\$ 6.344,66
Material para Comunicações	R\$ -	R\$ 1.072,00	R\$ 412,50	R\$ 1.484,50
Sementes, Mudas de Plantas e Insumos	R\$ -	R\$ 5.431,20	R\$ 87.360,00	R\$ 92.791,20
Material Laboratorial	R\$ -	R\$ 7.705,63	R\$ (7.705,63)	R\$ -
Material Hospitalar	R\$ -	R\$ 6.898,67	R\$ 26.479,02	R\$ 33.377,69
Material para Manutenção de Veículos	R\$ 149.084,86	R\$ 119.744,20	R\$ 143.730,99	R\$ 412.560,05
Material de Sinalização Visual e Afins	R\$ -	R\$ 970,00	R\$ 970,00	R\$ 1.940,00
<b>TOTAL</b>	<b>R\$ 462.009,20</b>	<b>R\$ 458.287,26</b>	<b>R\$ 636.889,29</b>	<b>R\$ 1.557.185,75</b>
<b>Percentual no Quadrimestre</b>		<b>( - 0,80% )</b>	<b>38,97%</b>	

**33.90.32.00.00.00 - MATERIAL DE DISTRIBUIÇÃO GRATUITA**

<b>Tipo de Despesa por Elemento</b>	<b>1º Quadrimestre</b>	<b>2º Quadrimestre</b>	<b>3º Quadrimestre</b>	<b>TOTAL ANUAL</b>
Materiais de Saúde para Distribuição Gratuita	R\$ 158.263,75	R\$ 117.843,05	R\$ 137.201,13	R\$ 413.307,93
Materiais p/ Distribuição Gratuita em Programa de Assistência	R\$ 7.545,00	R\$ 9.936,10	R\$ 12.160,60	R\$ 29.641,70
Merenda Escolar	R\$ 32.350,59	R\$ 59.572,68	R\$ 57.029,01	R\$ 148.952,28
<b>TOTAL</b>	<b>R\$ 198.159,34</b>	<b>R\$ 187.351,83</b>	<b>R\$ 206.390,74</b>	<b>R\$ 591.901,91</b>
<b>Percentual no Quadrimestre</b>		<b>(-5,45%)</b>	<b>10,16%</b>	

**33.90.36.00.00.00 - OUTROS SERVIÇOS DE TERCEIROS - PESSOA FÍSICA**

<b>Tipo de Despesa por Elemento</b>	<b>1º Quadrimestre</b>	<b>2º Quadrimestre</b>	<b>3º Quadrimestre</b>	<b>TOTAL ANUAL</b>
Estagiários	R\$ 35.959,58	R\$ 44.261,72	R\$ 51.224,69	R\$ 131.445,99
Locação de Imóveis	R\$ -	R\$ 2.400,00	R\$ 1.200,00	R\$ 3.600,00
Manutenção e Conservação de Veículos	R\$ -	R\$ 80,00	R\$ -	R\$ 80,00
Serviços Judiciários	R\$ 22,26	R\$ -	R\$ 22,26	R\$ 44,52
Outros Serviços de Pessoa Física	R\$ -	R\$ -	R\$ 100,00	R\$ 100,00
<b>TOTAL</b>	<b>R\$ 35.981,84</b>	<b>R\$ 46.741,72</b>	<b>R\$ 52.546,95</b>	<b>R\$ 135.270,51</b>
<b>Percentual no Quadrimestre</b>		<b>29,90%</b>	<b>12,41%</b>	

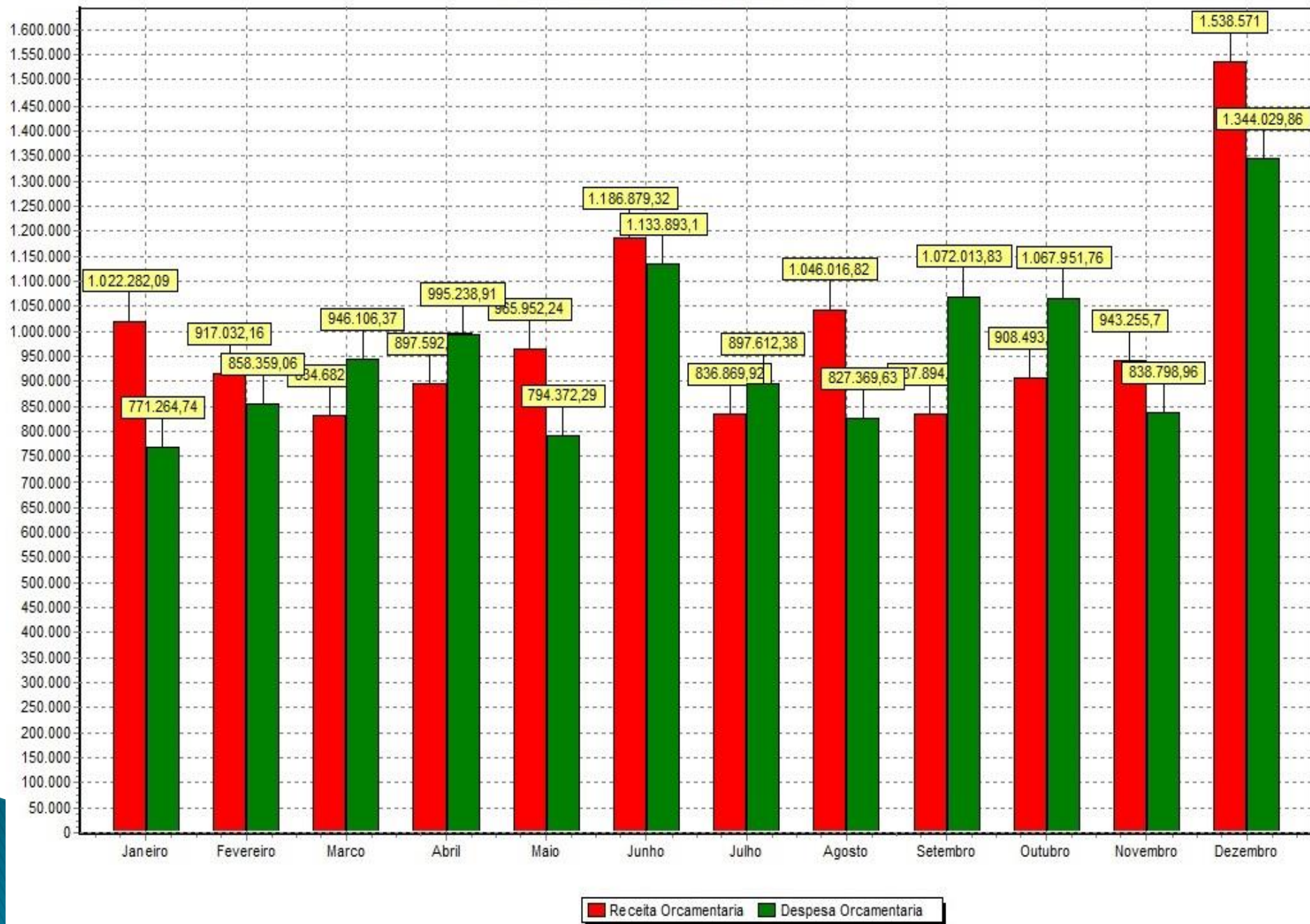
**33.90.47.00.00.00 - OBRIGAÇÕES TRIBUTÁRIAS E CONTRIBUTIVAS**

<b>Tipo de Despesa por Elemento</b>	<b>1º Quadrimestre</b>	<b>2º Quadrimestre</b>	<b>3º Quadrimestre</b>	<b>TOTAL ANUAL</b>
Taxas	R\$ 529,99	R\$ 695,13	R\$ 648,23	R\$ 1.873,35
Contribuição para o PIS/PASEP	R\$ 40.291,48	R\$ 43.747,03	R\$ 45.198,92	R\$ 129.237,43
Multas	R\$ -	R\$ -	R\$ 4,25	R\$ 4,25
Juros	R\$ 124,24	R\$ 16,94	R\$ 13,72	R\$ 154,90
Contribuições Previdenciárias de Serviços de Terceiros	R\$ 6.788,83	R\$ 3.575,69	R\$ 3.195,95	R\$ 13.560,47
<b>TOTAL</b>	<b>R\$ 47.734,54</b>	<b>R\$ 48.034,79</b>	<b>R\$ 49.061,07</b>	<b>R\$ 144.830,40</b>
<b>Percentual no Quadrimestre</b>		<b>0,62%</b>	<b>2,13%</b>	

**33.90.39.00.00.00 - OUTROS SERVIÇOS DE TERCEIROS - PESSOA JURÍDICA**

<b>Tipo de Despesa por Elemento</b>	<b>1º Quadrimestre</b>	<b>2º Quadrimestre</b>	<b>3º Quadrimestre</b>	<b>TOTAL ANUAL</b>
Comissões, Corretagens e Custódia	R\$ 3.416,16	R\$ 4.204,86	R\$ 4.866,35	R\$ 12.487,37
Serviços Técnicos Profissionais	R\$ 36.045,14	R\$ 52.596,17	R\$ 41.283,86	R\$ 129.925,17
Locação de Softwares	R\$ 43.595,15	R\$ 43.799,36	R\$ 43.678,64	R\$ 131.073,15
Manutenção e Conservação de Bens Imóveis	R\$ 4.856,65	R\$ 13.343,00	R\$ 18.657,25	R\$ 36.856,90
Manutenção e Conservação de Máquinas e Equipamento	R\$ 10.740,00	R\$ 8.274,20	R\$ 6.495,40	R\$ 25.509,60
Manutenção e Conservação de Veículos	R\$ 5.593,90	R\$ 13.228,10	R\$ 9.981,31	R\$ 28.803,31
Festividades e Homenagens	R\$ 15.358,00	R\$ 2.945,00	R\$ 71.946,00	R\$ 90.249,00
Fornecimento de Alimentação	R\$ 6.186,20	R\$ 7.220,60	R\$ 11.739,40	R\$ 25.146,20
Serviços de Energia Elétrica	R\$ 45.880,20	R\$ 66.121,29	R\$ 76.328,29	R\$ 188.329,78
Serviços de Água e Esgoto	R\$ 5.564,17	R\$ 4.505,78	R\$ 7.059,64	R\$ 17.129,59
Serviços de Comunicação em Geral	R\$ 4.884,68	R\$ 10.920,79	R\$ 3.622,53	R\$ 19.428,00
Serviço de Seleção e Treinamento	R\$ 46.283,24	R\$ 38.102,50	R\$ 38.313,00	R\$ 122.698,74
Serviço Médico-Hospitalar, Odontológico e Laboratorial	R\$ 15.971,88	R\$ 35.752,28	R\$ 30.923,65	R\$ 82.647,81
Serviços de Telecomunicações	R\$ 16.029,71	R\$ 16.109,74	R\$ 18.478,69	R\$ 50.618,14
Serviços de Audio, Vídeo e Foto	R\$ 600,00	R\$ -	R\$ 5.160,00	R\$ 5.760,00
Serviços Graficos	R\$ 7.854,50	R\$ 3.908,00	R\$ 8.257,40	R\$ 20.019,90
Serviços de Apoio ao Ensino	R\$ -	R\$ 4.500,00	R\$ 6.000,00	R\$ 10.500,00
Serviços Judiciarios	R\$ 1.010,92	R\$ -	R\$ 143,79	R\$ 1.154,71
Serviços Funerários	R\$ 769,00	R\$ -	R\$ -	R\$ 769,00
Seguros em Geral	R\$ -	R\$ 6.485,96	R\$ 10.747,10	R\$ 17.233,06
Hospedagens	R\$ 1.832,35	R\$ 1.654,90	R\$ 1.132,30	R\$ 4.619,55
Serviços Bancários	R\$ 2.122,35	R\$ 1.032,73	R\$ 4.008,46	R\$ 7.163,54
Serviços de Controle Ambiental	R\$ 8.398,26	R\$ 10.978,21	R\$ 10.471,88	R\$ 29.848,35
Serviços de Cópias e Reprodução de Documentos	R\$ 86,16	R\$ 105,00	R\$ -	R\$ 191,16
Serviços de Publicidade Legal	R\$ 18.792,00	R\$ 22.992,42	R\$ 18.720,00	R\$ 60.504,42
Despesas de Teleprocessamento	R\$ 22.000,00	R\$ 26.900,00	R\$ 22.000,00	R\$ 70.900,00
Outros Serviços de Terceiros - Pessoa Jurídica	R\$ 11.988,20	R\$ 9.682,00	R\$ 13.903,00	R\$ 35.573,20
<b>TOTAL</b>	<b>R\$ 335.858,82</b>	<b>R\$ 405.362,89</b>	<b>R\$ 483.917,94</b>	<b>R\$ 1.225.139,65</b>
<b>Percentual no Quadrimestre</b>		<b>20,69%</b>	<b>19,37%</b>	

## Demonstrativo do Exercício



PREFEITURA MUNICIPAL DE MIRADOR

3ª AUDIÊNCIA PÚBLICA - AVALIAÇÃO DO CUMPRIMENTO DE METAS FISCAIS

ANEXO III

RELATÓRIO QUADRIMESTRAL

EVOLUÇÃO DO PATRIMÔNIO MUNICIPAL

SETEMBRO À DEZEMBRO/2015

BENS	Total Anual 2014 ( 3º Quadrimestre- 2014 )	1º Quadrimestre 2015	2º Quadrimestre - 2015	%	3º Quadrimestre - 2015	%	% Anual
Bens Móveis	4.153.189,73	4.174.681,65	4.182.889,63		4.464.183,03		
Bens Imóveis	14.093.289,92	14.396.026,45	15.443.835,59		16.111.789,85		
Títulos e Valores	0,02	0,02	0,02		0,02		
Divida Ativa Tributária	253.304,26	244.647,02	290.120,81		281.512,71		
<b>TOTAL GERAL</b>	<b>18.499.783,93</b>	<b>18.815.355,14</b>	<b>19.916.846,05</b>	<b>5,85</b>	<b>20.857.485,61</b>	<b>4,72</b>	<b>12,74</b>

FONTE: \* - ANEXO 14 (PATRIMONIAL)

\* - LRF – 101/2000 (Art. 50, 53, Inciso III)

\* - LEI 4.320/64

\* - Balanço - 2015

Mirador, 23 de fevereiro de 2016.

REINALDO P. DA SILVA  
PREFEITO MUNICIPAL

CARLA RAMOS CANAVER  
CONTROLADORA INTERNA

KLEVERSON MILTON A. DE SOUZA  
CONTADOR Nº PR-049445/O-5

PREFEITURA MUNICIPAL DE MIRADOR

3ª AUDIÊNCIA PÚBLICA - AVALIAÇÃO DO CUMPRIMENTO DE METAS FISCAIS

ANEXO IV

RELATÓRIO QUADRIMESTRAL

EVOLUÇÃO DAS DÍVIDAS MUNICIPAIS

SETEMBRO À DEZEMBRO/2015

DESCRIÇÃO	Total Anual 2014 ( 3º Quadrimestre- 2014)	1º Quadrimestre - 2015	2º Quadrimestre - 2015	%	3º Quadrimestre - 2015	%	% Anual
Precatórios	0,00	0,00	164.386,77		164.386,77		
Patente - STN	6.870.274,24	6.992.003,19	7.097.407,34		7.519.889,43		
<b>TOTAL GERAL</b>	<b>6.870.274,24</b>	<b>6.992.003,19</b>	<b>7.261.794,11</b>	<b>3,85</b>	<b>7.684.276,20</b>	<b>5,81</b>	<b>11,84</b>

FONTE: \* - ANEXO 16 (DIVIDAS)

\* - LRF – 101/2000 (Art. 55, Inciso I, Alínea “A”).

\* - LEI 4.320/64

\* - Balanço - 2015

Mirador, 23 de fevereiro de 2016.

REINALDO PINHEIRO DA SILVA  
PREFEITO MUNICIPAL

CARLA RAMOS CANAVER  
CONTROLADORA INTERNA

KLEVERSON MILTON A. DE SOUZA  
CONTADOR Nº PR-049445/O-5

**PREFEITURA MUNICIPAL DE MIRADOR**  
**3ª AUDIÊNCIA PÚBLICA - AVALIAÇÃO DO CUMPRIMENTO DE METAS FISCAIS**  
**ANEXO V**

**RELATÓRIO QUADRIMESTRAL**  
**EVOLUÇÃO DOS GASTOS POR ORGÃOS MUNICIPAIS - EMPENHADO**  
**SETEMBRO À DEZEMBRO/2015**

DESCRIÇÃO	Total Anual 2014	1º Quadrimestre - 2015	2º Quadrimestre - 2015	%	3º Quadrimestre - 2015	%	Total Acumulado 2015	% Anual
Poder Executivo	607.569,77	194.192,14	186.194,59		182.650,27		<b>563.037,00</b>	
Sec. M. Administração	1.062.623,61	311.714,13	293.875,55		418.835,96		<b>1.024.425,64</b>	
Sec. M. da Fazenda	1.326.509,74	443.411,44	466.369,05		317.415,32		<b>1.227.195,81</b>	
Sec. M. de Assistência Social	644.543,18	163.040,26	187.103,43		308.963,84		<b>659.107,53</b>	
Sec. M. da Educação	2.958.030,74	897.544,14	1.078.814,88		1.017.689,26		<b>2.994.048,28</b>	
Sec. M. da Saúde	2.703.578,55	886.909,38	899.331,50		1.315.663,27		<b>3.101.904,15</b>	
Sec. M. de Desenvolvimento Economico	126.442,38	34.160,40	37.979,78		43.061,81		<b>115.201,99</b>	
Sec. M. de Obras, Viação e Serviços Urbanos	1.747.784,88	476.944,48	428.591,04		594.094,09		<b>1.499.629,61</b>	
Sec. M. de Agricultura e Pecuária	284.225,94	163.052,71	74.987,58		124.420,59		<b>362.460,88</b>	
<b>TOTAL GERAL</b>	<b>11.461.308,79</b>	<b>3.570.969,08</b>	<b>3.653.247,40</b>	<b>2,30</b>	<b>4.322.794,41</b>	<b>18,32</b>	<b>11.547.010,89</b>	<b>0,75</b>

FONTE: \* - Balancete Financeiro

\* - LEI 4.320/64, Anexo 9

\* - Portaria SOF nº 8, de 04.02.1985.

\* - Balanço - 2015

Mirador, 23 de fevereiro de 2016.

**REINALDO PINHEIRO DA SILVA**  
**PREFEITO MUNICIPAL**

**CARLA RAMOS CANAVER**  
**CONTROLADORA INTERNA**

**KLEVERSON MILTON A. DE SOUZA**  
**CONTADOR Nº PR-049445/O-5**

**PREFEITURA MUNICIPAL DE MIRADOR**  
**3ª AUDIÊNCIA PÚBLICA - AVALIAÇÃO DO CUMPRIMENTO DE METAS FISCAIS**  
**ANEXO VI**

**RELATÓRIO QUADRIMESTRAL**  
**EVOLUÇÃO DOS LIMITES DE GASTOS MUNICIPAIS**  
**SETEMBRO À DEZEMBRO/2015**

DESCRIÇÃO	Total Anual 2014	1º Quadrimestre - 2015	2º Quadrimestre - 2015	3º Quadrimestre - 2015
SAÚDE	21,03%	18,04%	18,78%	20,31%
EDUCAÇÃO	26,20%	25,38%	26,22%	26,83%
FUNDEB	81,80%	77,36%	80,22%	86,68%
PESSOAL	52,12%	53,76%	50,40%	50,42%
DÍVIDA FUNDADA	62,87%	64,26%	64,30%	67,28%
Limite Prudencial - Pessoal	Art 22 da LRF 51,30%			
Limite Máximo - Pessoal	Art 20 da LRF 54,00%			
Limite Educação	25,00%			
Limite FUNDEB	60,00%			
Limite Saúde	15,00%			
Limite Dívida Fundada	120,00%			

**FONTE: \* - ANEXO GASTOS (ÁREA)**

**\* - LRF 101/2000 (Art. 20, Inciso I, II, III)**

**(Art. 22.)**

**(Art. 55, Inciso I, Alínea "A")**

**\* - LEI 4.320/64**

**\* - Balanço - 2015**

**Mirador, 23 de fevereiro de 2016.**

**REINALDO P. DA SILVA**  
**PREFEITO MUNICIPAL**

**CARLA RAMOS CANAVER**  
**CONTROLADORA INTERNA**

**KLEVERSON MILTON A. DE SOUZA**  
**CONTADOR Nº PR-049445/O-5**



PREFEITURA MUNICIPAL DE MIRADOR  
3ª AUDIÊNCIA PÚBLICA - AVALIAÇÃO DO CUMPRIMENTO DE METAS FISCAIS  
ANEXO VII

RELATÓRIO QUADRIMESTRAL  
EVOLUÇÃO FINANCEIRA DO EXECUTIVO  
SETEMBRO À DEZEMBRO/2015

DESCRIÇÃO	Total Anual 2014	1º Quadrimestre - 2015	2º Quadrimestre - 2015	3º Quadrimestre - 2015	Total Acumulado 2015
RECEITAS ARRECADADA	11.948.525,58	3.671.589,58	4.035.718,30	4.228.214,55	11.935.522,43
DESPESAS EMPENHADA	11.461.308,79	3.570.969,08	3.653.247,40	4.322.794,41	11.547.010,89
RESULTADO SUPERAVIT/DÉFICIT FINANCEIRO - NO EXERCÍCIO	487.216,79	100.620,50	382.470,90	-94.579,86	388.511,54
TRANSFERÊNCIAS FINANCEIRAS - Câmara Municipal	649.303,04	242.976,00	242.975,99	173.360,63	659.312,62
RESULTADO SUPERAVIT/DÉFICIT FINANCEIRO - ANOS ANTERIORES	1.048.872,93	0,00	0,00	0,00	0,00
TOTAL DO SUPERAVIT FINANCEIRO NO EXERCÍCIO	886.786,68	744.431,18	883.926,09	615.985,60	615.985,60
Destinação de Recursos	Disponibilidade de Caixa Bruta (a)	Obrigações Financeiras (b)	Disponibilidade de Caixa Líquida (c) = (a-b)		
Fonte 000 - Recursos Ordinários (livres)	144.934,74	6.182,74	138.752,00		
Fonte 102 - Fundeb 40%	9.312,15	0,00	9.312,15		
Fonte 103 - 5% s/ Transferências Constitucionais FUNDEB	20.001,08	3.183,38	16.817,70		
Fonte 104 - Demais Impostos Vinculados a Educação Básica	14.116,58	0,00	14.116,58		
Fonte 124 - Escola Proinfância - Convênio Nº. 701986/2010	117.929,95	0,00	117.929,95		
Fonte 128 - PAC Nº. 208560/2014 - Construção de Quadra Escolar	15.958,84	0,00	15.958,84		
Fonte 303 - Saúde s/ Receitas Vinculadas (E.C. 29/00 - 15%)	1.057,11	0,00	1.057,11		
Fonte 304 - Receitas de Alienação de Ativos da Saúde	3.870,40	0,00	3.870,40		
Fonte 497 - Vigilância em Saúde	83.979,14	0,00	83.979,14		
Fonte 501 - Receita de Alienações de Ativos	72.562,81	0,00	72.562,81		
Fonte 510 - Taxas - Exercício Poder de Polícia	426,23	0,00	426,23		
Fonte 511 - Taxas - Prestação de Serviços	602,71	0,00	602,71		
Fonte 512 - CIDE ( Lei Nº. 10866/04, art. 1º B )	56,60	0,00	56,60		
Fonte 737 - Contrato de Repasse nº. 804618/2014 - Rampa Náutica e Ciclovía	122.335,32	2.428,12	119.907,20		
Fonte 934 - Bloco de Financiamento da Proteção Social Básica - SUAS	20.636,18	0,00	20.636,18		
<b>TOTAL</b>	<b>627.779,84</b>	<b>11.794,24</b>	<b>615.985,60</b>		

FONTE: \* - ANEXO 01 (RECEITAS E DESPESAS) \* - LRF 101/2000, (Art. 50, Inciso III) \* - LEI 4.320/64 \* - Balanço - 2015


Mirador, 23 de fevereiro de 2015.

REINALDO PINHEIRO DA SILVA  
PREFEITO MUNICIPAL

CARLA RAMOS CANAVER  
CONTROLADORA INTERNA

KLEVERSON MILTON A. DE SOUZA  
CONTADOR Nº PR-049445/O-5

# DEMONSTRATIVOS DAS RECEITAS - DETALHADO -



**PREFEITURA MUNICIPAL DE MIRADOR  
DEMONSTRATIVO DE RECEITAS - DETALHADO**

<b>ANO 2015</b>	<b>1º QUADRIMESTRE</b>	<b>2º QUADRIMESTRE</b>	<b>3º QUADRIMESTRE</b>	<b>TOTAL 2015</b>
<b>RECEITAS TOTAIS</b>	R\$ 4.383.137,34	R\$ 4.695.561,93	R\$ 4.928.812,65	R\$ 14.007.511,92
<b>DESCONTOS CONCEDIDOS</b>	R\$ 4.295,28	R\$ 5,98	R\$ 6.521,08	R\$ 10.822,34
<b>DEDUÇÃO DO FUNDEB</b>	R\$ 707.252,48	R\$ 659.837,65	R\$ 694.077,02	R\$ 2.061.167,15
<b>RECEITAS LÍQUIDAS</b>	R\$ 3.671.589,58	R\$ 4.035.718,30	R\$ 4.228.214,55	R\$ 11.935.522,43

**RECEITAS DO FUNDEB**

<b>ANO 2015</b>	<b>1º QUADRIMESTRE</b>	<b>2º QUADRIMESTRE</b>	<b>3º QUADRIMESTRE</b>	<b>TOTAL 2015</b>	<b>%</b>
<b>RECEITAS FUNDEB/101/102</b>	R\$ 350.534,46	R\$ 340.277,77	R\$ 369.311,47	R\$ 1.060.123,70	51,43
<b>DEDUÇÃO DO FUNDEB</b>	R\$ 707.252,48	R\$ 659.837,65	R\$ 694.077,02	R\$ 2.061.167,15	100,00
<b>PERCA DO FUNDEB</b>	R\$ (356.718,02)	R\$ (319.559,88)	R\$ (324.765,55)	R\$ (1.001.043,45)	48,57

Mirador, 23 de fevereiro de 2016.

**REINALDO P. DA SILVA**  
PREFEITO MUNICIPAL

**CARLA RAMOS CANAVER**  
CONTROLADORA INTERNA

**KLEVERSON MILTON A. DE SOUZA**  
CONTADOR Nº PR-049445/O-5

**PREFEITURA MUNICIPAL DE MIRADOR  
DEMONSTRATIVO DE RECEITAS POR FONTES DE RECURSO - DETALHADO**

<b>ANO 2015</b>	<b>1º QUADRIMESTRE</b>	<b>2º QUADRIMESTRE</b>	<b>3º QUADRIMESTRE</b>	<b>TOTAL 2015</b>
Fonte 000 - Recursos Ordinários - Livres	R\$ 2.218.758,87	R\$ 2.096.367,36	R\$ 2.368.351,85	R\$ 6.683.478,08
Fonte 501 - Alienação de Ativos - Livres	R\$ 61,61	R\$ 58,02	R\$ 72.563,62	R\$ 72.683,25
Fonte 504 - Outros Royalties e Compensações Fin. e Patr.	R\$ 26.047,95	R\$ 28.828,12	R\$ 27.871,34	R\$ 82.747,41
Fonte 507 - COSIP - Contribuição de Iluminação Pública	R\$ 30.683,36	R\$ 32.173,92	R\$ 38.822,22	R\$ 101.679,50
Fonte 510 - Taxas - Exercício Poder de Polícia	R\$ 4.600,89	R\$ 628,35	R\$ 284,29	R\$ 5.513,53
Fonte 511 - Taxas - Prestação de Serviços	R\$ 5.845,21	R\$ 668,20	R\$ 1.327,37	R\$ 7.840,78
Fonte 512 - CIDE - Lei 10.866/04	R\$ 94,33	R\$ 1.316,42	R\$ 3.820,39	R\$ 5.231,14
Fonte 734 - Convênio Saneamento Rural	R\$ 2.797,77	R\$ 594,97	R\$ -	R\$ 3.392,74
Fonte 736 - Programa de Recuperação de Estradas	R\$ 804,23	R\$ 513,50	R\$ 31,55	R\$ 1.349,28
Fonte 737 - Contrato de Repasse nº. 804618/2014 - Rampa	R\$ -	R\$ -	R\$ 122.320,33	R\$ 122.320,33
Fonte 738 - Programa de Apoio ao Manejo e Fert. Solo	R\$ -	R\$ 89.702,75	R\$ 1.397,63	R\$ 91.100,38
<b>TOTAL</b>	<b>R\$ 2.289.694,22</b>	<b>R\$ 2.250.851,61</b>	<b>R\$ 2.636.790,59</b>	<b>R\$ 7.177.336,42</b>

**\* VALORES JÁ ESTÃO DEDUZIDOS A RETENÇÃO DO FUNDEB**

Mirador, 23 de fevereiro de 2016.

**REINALDO PINHEIRO DA S.**  
PREFEITO MUNICIPAL

**CARLA RAMOS CANAVER**  
CONTROLADORA INTERNA

**KLEVERSON MILTON A. DE SOUZA**  
CONTADOR Nº PR-049445/O-5

**PREFEITURA MUNICIPAL DE MIRADOR**  
**DEMONSTRATIVO DE RECEITAS POR FONTES DE RECURSO - DETALHADO**  
**SECRETARIA MUNICIPAL DA EDUCAÇÃO**

<b>ANO 2015</b>	<b>1º QUADRIMESTRE</b>	<b>2º QUADRIMESTRE</b>	<b>3º QUADRIMESTRE</b>	<b>TOTAL 2015</b>
Fonte 101 - FUNDEB 60%	R\$ 318.291,38	R\$ 281.978,59	R\$ 318.686,89	R\$ 918.956,86
Fonte 102 - FUNDEB 40%	R\$ 32.243,08	R\$ 58.299,18	R\$ 50.624,58	R\$ 141.166,84
Fonte 103 - 5% Sobre Transferências Constitucionais	R\$ 177.175,97	R\$ 165.393,66	R\$ 177.682,03	R\$ 520.251,66
Fonte 104 - 25% Educação	R\$ 36.574,05	R\$ 34.104,39	R\$ 105.751,87	R\$ 176.430,31
Fonte 107 - Salário Educação	R\$ 46.880,09	R\$ 32.207,30	R\$ 32.114,32	R\$ 111.201,71
Fonte 113 - PNATE FEDERAL	R\$ 1.866,88	R\$ 3.523,17	R\$ 2.659,20	R\$ 8.049,25
Fonte 119 - PNATE - SEED ESTADUAL	R\$ 10.787,17	R\$ 8.114,90	R\$ 10.800,60	R\$ 29.702,67
Fonte 122 - MERENDA - PNAE	R\$ 10.020,19	R\$ 12.839,57	R\$ 9.646,68	R\$ 32.506,44
Fonte 123 - PDDE - PROGRAMA DINHEIRO DIRETO ESCOLA	R\$ 884,20	R\$ -	R\$ -	R\$ 884,20
Fonte 124 - Escola Proinfância - Convênio N. 701986/2010	R\$ 7.038,91	R\$ 5.118,03	R\$ 3.594,18	R\$ 15.751,12
Fonte 128 - PAC 2 Nº. 208560/2014 - Construção de Quadra	R\$ 3.195,67	R\$ 1.478,44	R\$ 480,40	R\$ 5.154,51
Fonte 130 - Brasil Carinhoso - Transferência Direta	R\$ 1.242,77	R\$ 1.560,56	R\$ 807,83	R\$ 3.611,16
<b>TOTAL</b>	<b>R\$ 646.200,36</b>	<b>R\$ 604.617,79</b>	<b>R\$ 712.848,58</b>	<b>R\$ 1.963.666,73</b>
<b>Fonte 000 - Rec. Livres</b>	<b>R\$ 183.402,60</b>	<b>R\$ 282.825,10</b>	<b>R\$ 217.057,75</b>	<b>R\$ 683.285,45</b>
<b>SOMA</b>	<b>R\$ 829.602,96</b>	<b>R\$ 887.442,89</b>	<b>R\$ 929.906,33</b>	<b>R\$ 2.646.952,18</b>

Mirador, 23 de fevereiro de 2016.

**REINALDO PINHEIRO DA SILVA**  
**PREFEITO MUNICIPAL**

**CARLA RAMOS CANAVER**  
**CONTROLADORA INTERNA**

**KLEVERSON MILTON A. DE SOUZA**  
**CONTADOR Nº PR-049445/O-5**

**PREFEITURA MUNICIPAL DE MIRADOR**  
**DEMONSTRATIVO DE RECEITAS POR FONTES DE RECURSO - DETALHADO**  
**SECRETARIA MUNICIPAL DA SAÚDE**

<b>ANO 2015</b>	<b>1º QUADRIMESTRE</b>	<b>2º QUADRIMESTRE</b>	<b>3º QUADRIMESTRE</b>	<b>TOTAL 2015</b>
Fonte 303 - 15% Saúde - EC 29/00	R\$ 553.452,74	R\$ 503.331,69	R\$ 574.010,60	R\$ 1.630.795,03
Fonte 304 - Alienação de Ativos da Saúde	R\$ 567,32	R\$ 712,40	R\$ 430,20	R\$ 1.709,92
Fonte 495 - Atenção Básica	R\$ 132.108,03	R\$ 169.969,24	R\$ 158.316,89	R\$ 460.394,16
Fonte 497 - Vigilância em Saúde	R\$ 14.311,99	R\$ 391.818,10	R\$ 15.616,95	R\$ 421.747,04
Fonte 500 - Bloco de Investimento na Rede de Serviços	R\$ 444,42	R\$ 20.000,00	R\$ -	R\$ 20.444,42
<b>TOTAL</b>	<b>R\$ 700.884,50</b>	<b>R\$ 1.085.831,43</b>	<b>R\$ 748.374,64</b>	<b>R\$ 2.535.090,57</b>
<b>Fonte 000 - Rec. Livres</b>	<b>R\$ 110.990,68</b>	<b>R\$ 152.686,25</b>	<b>R\$ 262.069,35</b>	<b>R\$ 525.746,28</b>
<b>SOMA</b>	<b>R\$ 811.875,18</b>	<b>R\$ 1.238.517,68</b>	<b>R\$ 1.010.443,99</b>	<b>R\$ 3.060.836,85</b>

Mirador, 23 de fevereiro de 2016.

**REINALDO PINHEIRO DA SILVA**  
**PREFEITO MUNICIPAL**

**CARLA RAMOS CANAVER**  
**CONTROLADORA INTERNA**

**KLEVERSON MILTON A. DE SOUZA**  
**CONTADOR Nº PR-049445/O-5**

**PREFEITURA MUNICIPAL DE MIRADOR**  
**DEMONSTRATIVO DE RECEITAS POR FONTES DE RECURSO - DETALHADO**  
**SECRETARIA MUNICIPAL DE ASSISTÊNCIA SOCIAL**

<b>ANO 2015</b>	<b>1º QUADRIMESTRE</b>	<b>2º QUADRIMESTRE</b>	<b>3º QUADRIMESTRE</b>	<b>TOTAL 2015</b>
Fonte 933 - IGD SUAS - IGD BF	R\$ 1.960,50	R\$ 9.394,50	R\$ 6.508,00	R\$ 17.863,00
Fonte 934 - Bloco de Financ. Proteção Básica - PBVII - PAIF	R\$ 18.000,00	R\$ 55.322,97	R\$ 93.674,03	R\$ 166.997,00
Fonte 935 - Bloco de Financ. Prot. Social Especial - PVMC	R\$ 14.850,00	R\$ 29.700,00	R\$ 30.018,71	R\$ 74.568,71
<b>TOTAL</b>	<b>R\$ 34.810,50</b>	<b>R\$ 94.417,47</b>	<b>R\$ 130.200,74</b>	<b>R\$ 259.428,71</b>
<b>Fonte 000 - Rec. Livres</b>	<b>R\$ 128.655,05</b>	<b>R\$ 130.557,62</b>	<b>R\$ 161.102,33</b>	<b>R\$ 420.315,00</b>
<b>SOMA</b>	<b>R\$ 163.465,55</b>	<b>R\$ 224.975,09</b>	<b>R\$ 291.303,07</b>	<b>R\$ 679.743,71</b>

Mirador, 23 de fevereiro de 2016.

**REINALDO PINHEIRO DA SILVA**  
**PREFEITO MUNICIPAL**

**CARLA RAMOS CANAVER**  
**CONTROLADORA INTERNA**

**KLEVERSON MILTON A. DE SOUZA**  
**CONTADOR Nº PR-049445/O-5**

## Referência:

- ▶ Os dados aqui apresentados são oriundos dos Relatórios Bimestrais e Quadrimestrais, em cumprimento ao disposto na Lei Complementar n°. 101/2000, artigo 9º, § 4º e a Instrução Normativa TCE-PR n°. 089/2013
- ▶ Os dados foram extraídos do Sistema de Contabilidade da Prefeitura Municipal de Mirador.
- ▶ Os dados aqui apresentados estão disponível no site: [www.mirador.pr.gov.br](http://www.mirador.pr.gov.br)

**OBRIGADO (A)**

**PELA ATENÇÃO...**