

AUDIÊNCIA PÚBLICA
AVALIAÇÃO DO CUMPRIMENTO DAS METAS
1º QUADRIMESTRE DE 2015



LEI DE RESPONSABILIDADE FISCAL

DA TRANSPARÊNCIA DA GESTÃO FISCAL


- ▶ Art. 48º – São instrumentos de transparência da gestão fiscal, aos quais será dada ampla divulgação, inclusive em meios eletrônicos de acesso público: os planos, orçamentos e leis de diretrizes orçamentárias; as prestações de contas e o respectivo parecer prévio; o Relatório Resumido da Execução Orçamentária e o Relatório de Gestão Fiscal; e as versões simplificadas desses documentos.

LEI DE RESPONSABILIDADE FISCAL


- ▶ Art. 9º...

§ 4º Até o final dos meses de maio, setembro e fevereiro, o Poder Executivo demonstrará e avaliará o cumprimento das metas fiscais de cada quadrimestre, em audiência pública na comissão referida no § 1º do art. 166º da Constituição ou equivalente nas Casas Legislativas estaduais e municipais.


PRINCÍPIOS

- ▶ Respeitar a legislação e os padrões éticos da sociedade com transparência administrativa;
 - ▶ Valorizar e motivar a participação social;
 - ▶ Desenvolver as atividades com transparência e responsabilidade, e
 - ▶ Manter relacionamento harmônico com todos os segmentos da sociedade e poderes constituídos.
- 

OBJETIVOS

- ▶ Demonstrar as receitas arrecadas no período;
 - ▶ Apresentar as despesas realizadas;
 - ▶ Apresentar o quadro geral das dívidas do município;
 - ▶ Permitir a interação dos munícipes com a administração municipal.
- 

RELATÓRIOS QUADRIMESTRAIS



PREFEITURA MUNICIPAL DE MIRADOR

1ª AUDIÊNCIA PÚBLICA - AVALIAÇÃO DO CUMPRIMENTO DE METAS FISCAIS

ANEXO I

RELATÓRIO QUADRIMESTRAL

EVOLUÇÃO DAS RECEITAS MUNICIPAIS

JANEIRO A ABRIL/2015

RECEITAS	Total Anual 2014	1º Quadrimestre - 2015	2º Quadrimestre - 2015	%	3º Quadrimestre - 2015	%	Total Acumulado 2015	%
Tributária	401.768,17	146.563,27	0,00		0,00		146.563,27	
Contribuições	95.684,24	30.683,35	0,00		0,00		30.683,35	
Serviços	32.589,07	241,50	0,00		0,00		241,50	
Patrimonial	98.336,11	28.592,31	0,00		0,00		28.592,31	
Transf. Correntes	12.218.179,74	4.161.915,48	0,00		0,00		4.161.915,48	
Outras Receitas	25.003,76	15.141,43	0,00		0,00		15.141,43	
(-) DESCONTOS CONCEDIDOS	6.406,79	4.295,28	0,00		0,00		4.295,28	
(-) DEDUÇÃO FUNDEB	1.936.638,20	707.252,48	0,00		0,00		707.252,48	
Capital	976.899,48	0,00	0,00		0,00		0,00	
Alienações	43.110,00	0,00	0,00		0,00		0,00	
TOTAL GERAL	11.948.525,58	3.671.589,58	0,00		0,00		3.671.589,58	

FONTE: * - ANEXO 02 (RECEITA SEGUNDO CATEGORIA ECONÔMICA)

* - LEI 4.320/64, Art. 53, Inciso III

* - Balanço - 2015

Mirador, 26 de maio de 2015.

REINALDO P. DA SILVA
PREFEITO MUNICIPAL

CARLA RAMOS CANAVER
CONTROLADORA INTERNA

KLEVERSON MILTON A. DE SOUZA
CONTADOR Nº PR-049445/O-5

PREFEITURA MUNICIPAL DE MIRADOR
1ª AUDIÊNCIA PÚBLICA - AVALIAÇÃO DO CUMPRIMENTO DE METAS FISCAIS
ANEXO II

RELATÓRIO QUADRIMESTRAL
EVOLUÇÃO DAS DESPESAS MUNICIPAIS - EMPENHADAS
JANEIRO A ABRIL/2015

DESPESAS	Total Anual 2014	1º Quadrimestre - 2015	2º Quadrimestre - 2015	%	3º Quadrimestre - 2015	%	Total Acumulado 2015	%
Rateio pela Participação em Consórcio Público (CIS/SAMU/CICA)	41.516,84	13.092,44	0,00		0,00		13.092,44	
Aposentadorias e Reformas	63.558,43	21.111,16	0,00		0,00		21.111,16	
Vencimentos e Vantagens	4.260.137,89	1.364.359,23	0,00		0,00		1.364.359,23	
Obrigações Patronais	871.171,66	280.186,78	0,00		0,00		280.186,78	
Juros s/ Dívida por Contrato	627.003,04	211.702,88	0,00		0,00		211.702,88	
Outros Encargos s/ Div. Contrato	33.206,03	11.291,31	0,00		0,00		11.291,31	
Rateio pela Participação em Consórcio Público (CIS/SAMU/CICA)	25.209,95	10.781,57	0,00		0,00		10.781,57	
Passagens e Despesas com Locomoção CIS)	12.392,28	0,00	0,00		0,00		0,00	
Outros Serv. Terceiro - P. Física (CIS)	1.000,70	170,20	0,00		0,00		170,20	
Outros Serv. Terceiro - P. Jurídica (CIS)	149.022,70	42.427,14	0,00		0,00		42.427,14	
Diárias	68.989,52	23.834,74	0,00		0,00		23.834,74	
Material Consumo	1.585.407,84	462.009,20	0,00		0,00		462.009,20	
Material de Distribuição Gratuita	392.050,72	198.159,34	0,00		0,00		198.159,34	
Passagens e Desp. Locomoção	20.780,61	5.370,86	0,00		0,00		5.370,86	
Outras Despesas de Pessoal Decorrentes de Contrato	497.294,76	107.264,16	0,00		0,00		107.264,16	
Serviços de Consultoria	0,00	1.700,00	0,00		0,00		1.700,00	
Outros Serv. Terceiro - P. Física	127.635,93	35.981,84	0,00		0,00		35.981,84	
Outros Serv. Terceiro - P. Jurídica	1.177.066,00	335.858,82	0,00		0,00		335.858,82	
Auxílio - Alimentação	9.983,91	4.070,33	0,00		0,00		4.070,33	
Obrig. Tributárias e Contributiva	166.402,08	47.734,54	0,00		0,00		47.734,54	
Indenizações e Restituições	832,81	1.174,56	0,00		0,00		1.174,56	
Rateio pela Participação em Consórcio Público (SAMU)	226,18	112,60	0,00		0,00		112,60	
Obras e Instalações	618.037,65	302.736,53	0,00		0,00		302.736,53	
Equipamentos e Mat. Permanente	515.156,07	17.769,58	0,00		0,00		17.769,58	
Principal da Dívida Contratual	197.225,19	72.069,27	0,00		0,00		72.069,27	
TOTAL GERAL	11.461.308,79	3.570.969,08	0,00		0,00		3.570.969,08	

FORNE: * - ANEXO 02 (DESPESA SEGUNDO CATEGORIA ECONÔMICA)

* - LEI 4.320/64 – Anexo 2

* - Portaria SOF nº 8, de 04.02.1985.

* - Balanço - 2015



Consórcios Públicos



Banco Patente



Material de Consumo



Material de Distribuição Gratuita



Pessoa Física



Pessoa Jurídica



Obrigações Tributárias

Mirador, 26 de maio de 2015.

REINALDO PINHEIRO DA SILVA
PREFEITO MUNICIPAL

CARLA RAMOS CANAVER
CONTROLADORA INTERNA

KLEVERSON MILTON A. DE SOUZA
CONTADOR Nº PR-049445/O-5

RATEIO PELA PARTICIPAÇÃO EM CONSÓRCIO PÚBLICO

Tipo de Despesa por Elemento	1º Quadrimestre	2º Quadrimestre	3º Quadrimestre	TOTAL ANUAL
Consortio Intermunicipal de Saúde - CIS	R\$ 56.777,12	R\$ -	R\$ -	R\$ 56.777,12
CIUENP - SAMU	R\$ 7.504,00	R\$ -	R\$ -	R\$ 7.504,00
CICA	R\$ 2.302,83	R\$ -	R\$ -	R\$ 2.302,83
TOTAL	R\$ 66.583,95	R\$ -	R\$ -	R\$ 66.583,95
Percentual no Quadrimestre				

PAGAMENTO DE DÍVIDA À LONGO PRAZO

Tipo de Despesa por Elemento	1º Quadrimestre	2º Quadrimestre	3º Quadrimestre	TOTAL ANUAL
Juros sobre a Dívida Interna	R\$ 211.702,88	R\$ -	R\$ -	R\$ 211.702,88
Outros Encargos sobre Operações de Crédito	R\$ 11.291,31	R\$ -	R\$ -	R\$ 11.291,31
Principal da Dívida Contratual Resgatado	R\$ 72.069,27	R\$ -	R\$ -	R\$ 72.069,27
TOTAL	R\$ 295.063,46	R\$ -	R\$ -	R\$ 295.063,46
Percentual no Quadrimestre				

33.90.30.00.00.00 - MATERIAL DE CONSUMO

Tipo de Despesa por Elemento	1º Quadrimestre	2º Quadrimestre	3º Quadrimestre	TOTAL ANUAL
Combustíveis e Lubrificantes Automotivos	R\$ 128.176,02	R\$ -	R\$ -	R\$ 128.176,02
Gás Engarrafado	R\$ 3.312,18	R\$ -	R\$ -	R\$ 3.312,18
Explosivos e Munições	R\$ 7.880,00	R\$ -	R\$ -	R\$ 7.880,00
Gêneros de Alimentação	R\$ 18.789,99	R\$ -	R\$ -	R\$ 18.789,99
Material Farmacológico	R\$ 815,00	R\$ -	R\$ -	R\$ 815,00
Material Odontológico	R\$ 5.915,06	R\$ -	R\$ -	R\$ 5.915,06
Material de Expediente	R\$ 27.827,12	R\$ -	R\$ -	R\$ 27.827,12
Material de Processamento de Dados	R\$ 14.855,78	R\$ -	R\$ -	R\$ 14.855,78
Material de Copa e Cozinha	R\$ 3.165,17	R\$ -	R\$ -	R\$ 3.165,17
Material de Limpeza e Produção de Higienização	R\$ 14.936,50	R\$ -	R\$ -	R\$ 14.936,50
Uniformes, Tecidos e Aviamentos	R\$ 26.855,51	R\$ -	R\$ -	R\$ 26.855,51
Material para Manutenção de Bens Imóveis	R\$ 36.067,61	R\$ -	R\$ -	R\$ 36.067,61
Material Elétrico e Eletrônico	R\$ 24.328,40	R\$ -	R\$ -	R\$ 24.328,40
Material para Manutenção de Veículos	R\$ 149.084,86	R\$ -	R\$ -	R\$ 149.084,86
TOTAL	R\$ 462.009,20	R\$ -	R\$ -	R\$ 462.009,20
Percentual no Quadrimestre				

33.90.32.00.00.00 - MATERIAL DE DISTRIBUIÇÃO GRATUITA

Tipo de Despesa por Elemento	1º Quadrimestre	2º Quadrimestre	3º Quadrimestre	TOTAL ANUAL
Materiais de Saúde para Distribuição Gratuita	R\$ 158.263,75	R\$ -	R\$ -	R\$ 158.263,75
Materiais p/ Distribuição Gratuita em Programa de Assistência	R\$ 7.545,00	R\$ -	R\$ -	R\$ 7.545,00
Merenda Escolar	R\$ 32.350,59	R\$ -	R\$ -	R\$ 32.350,59
TOTAL	R\$ 198.159,34	R\$ -	R\$ -	R\$ 198.159,34
Percentual no Quadrimestre				

33.90.36.00.00.00 - OUTROS SERVIÇOS DE TERCEIROS - PESSOA FÍSICA

Tipo de Despesa por Elemento	1º Quadrimestre	2º Quadrimestre	3º Quadrimestre	TOTAL ANUAL
Estagiários	R\$ 35.959,58	R\$ -	R\$ -	R\$ 35.959,58
Serviços Judiciários	R\$ 22,26	R\$ -	R\$ -	R\$ 22,26
TOTAL	R\$ 35.981,84	R\$ -	R\$ -	R\$ 35.981,84
Percentual no Quadrimestre				

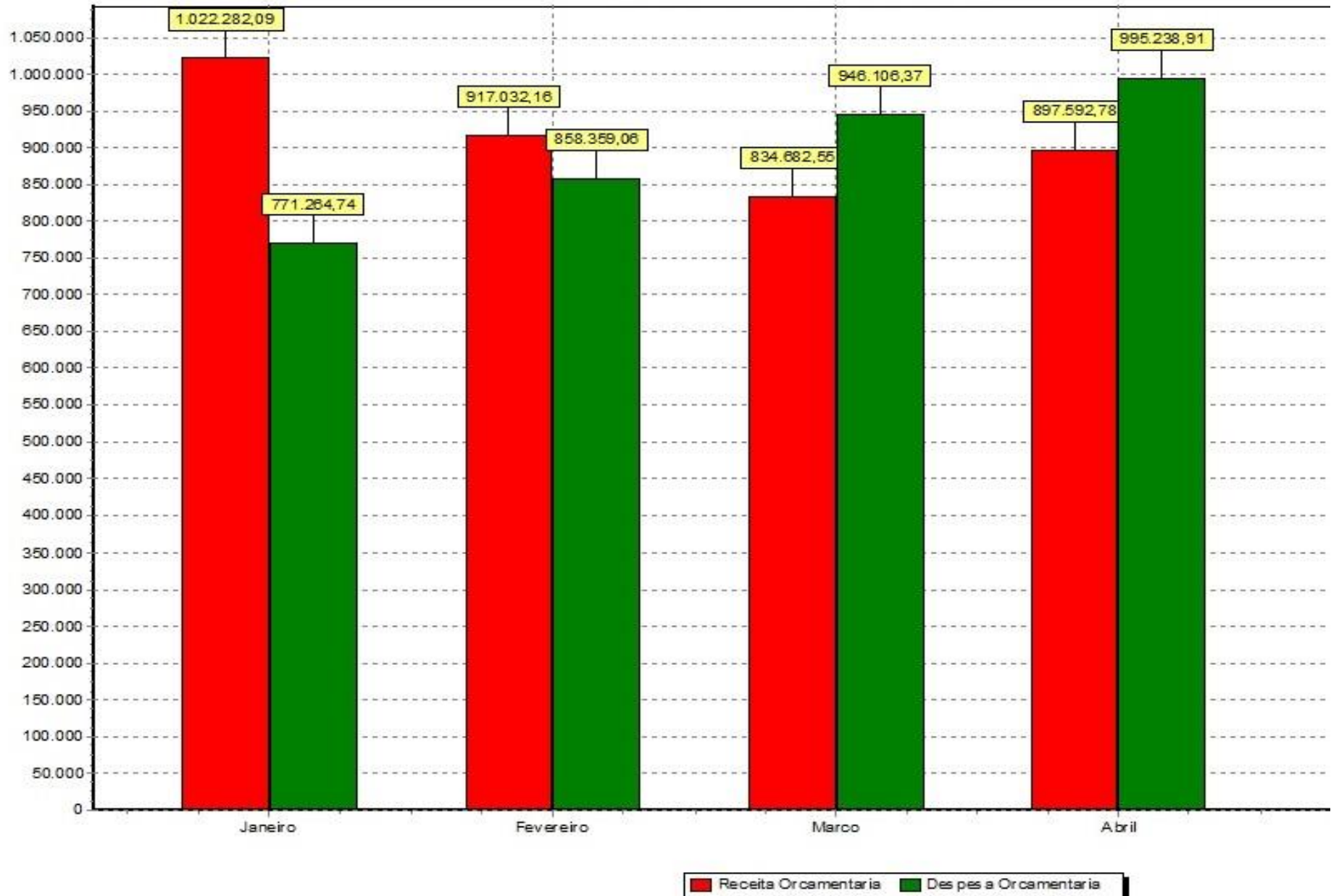
33.90.39.00.00.00 - OUTROS SERVIÇOS DE TERCEIROS - PESSOA JURÍDICA

Tipo de Despesa por Elemento	1º Quadrimestre	2º Quadrimestre	3º Quadrimestre	TOTAL ANUAL
Comissões, Corretagens e Custódia	R\$ 3.416,16	R\$ -	R\$ -	R\$ 3.416,16
Serviços Técnicos Profissionais	R\$ 36.045,14	R\$ -	R\$ -	R\$ 36.045,14
Locação de Softwares	R\$ 43.595,15	R\$ -	R\$ -	R\$ 43.595,15
Manutenção e Conservação de Bens Imóveis	R\$ 4.856,65	R\$ -	R\$ -	R\$ 4.856,65
Manutenção e Conservação de Máquinas e Equipamento	R\$ 10.740,00	R\$ -	R\$ -	R\$ 10.740,00
Manutenção e Conservação de Veículos	R\$ 5.593,90	R\$ -	R\$ -	R\$ 5.593,90
Festividades e Homenagens	R\$ 15.358,00	R\$ -	R\$ -	R\$ 15.358,00
Fornecimento de Alimentação	R\$ 6.186,20	R\$ -	R\$ -	R\$ 6.186,20
Serviços de Energia Elétrica	R\$ 45.880,20	R\$ -	R\$ -	R\$ 45.880,20
Serviços de Água e Esgoto	R\$ 5.564,17	R\$ -	R\$ -	R\$ 5.564,17
Serviços de Comunicação em Geral	R\$ 4.884,68	R\$ -	R\$ -	R\$ 4.884,68
Serviço de Seleção e Treinamento	R\$ 46.283,24	R\$ -	R\$ -	R\$ 46.283,24
Serviço Médico-Hospitalar, Odontológico e Laboratorial	R\$ 15.971,88	R\$ -	R\$ -	R\$ 15.971,88
Serviços de Telecomunicações	R\$ 16.029,71	R\$ -	R\$ -	R\$ 16.029,71
Serviços de Audio, Vídeo e Foto	R\$ 600,00	R\$ -	R\$ -	R\$ 600,00
Serviços Graficos	R\$ 7.854,50	R\$ -	R\$ -	R\$ 7.854,50
Serviços Judiciais	R\$ 1.010,92	R\$ -	R\$ -	R\$ 1.010,92
Serviços Funerários	R\$ 769,00	R\$ -	R\$ -	R\$ 769,00
Hospedagens	R\$ 1.832,35	R\$ -	R\$ -	R\$ 1.832,35
Serviços Bancários	R\$ 2.122,35	R\$ -	R\$ -	R\$ 2.122,35
Serviços de Controle Ambiental	R\$ 8.398,26	R\$ -	R\$ -	R\$ 8.398,26
Serviços de Cópias e Reprodução de Documentos	R\$ 86,16	R\$ -	R\$ -	R\$ 86,16
Serviços de Publicidade e Propaganda	R\$ 18.792,00	R\$ -	R\$ -	R\$ 18.792,00
Serviços de Publicidade Legal	R\$ 22.000,00	R\$ -	R\$ -	R\$ 22.000,00
Outros Serviços de Terceiros - Pessoa Jurídica	R\$ 11.988,20	R\$ -	R\$ -	R\$ 11.988,20
TOTAL	R\$ 335.858,82	R\$ -	R\$ -	R\$ 335.858,82
Percentual no Quadrimestre				

33.90.47.00.00.00 - OBRIGAÇÕES TRIBUTÁRIAS E CONTRIBUTIVAS

Tipo de Despesa por Elemento	1º Quadrimestre	2º Quadrimestre	3º Quadrimestre	TOTAL ANUAL
Taxas	R\$ 529,99	R\$ -	R\$ -	R\$ 529,99
Contribuição para o PIS/PASEP	R\$ 40.291,48	R\$ -	R\$ -	R\$ 40.291,48
Juros	R\$ 124,24	R\$ -	R\$ -	R\$ 124,24
Contribuições Previdenciárias de Serviços de Terceiros	R\$ 6.788,83	R\$ -	R\$ -	R\$ 6.788,83
TOTAL	R\$ 47.734,54	R\$ -	R\$ -	R\$ 47.734,54
Percentual no Quadrimestre				

Demonstrativo do Exercício



PREFEITURA MUNICIPAL DE MIRADOR

1ª AUDIÊNCIA PÚBLICA - AVALIAÇÃO DO CUMPRIMENTO DE METAS FISCAIS

ANEXO III

RELATÓRIO QUADRIMESTRAL

EVOLUÇÃO DO PATRIMÔNIO MUNICIPAL

JANEIRO A ABRIL/2015

BENS	Total Anual 2014 (3º Quadrimestre- 2014)	1º Quadrimestre 2015	2º Quadrimestre - 2015	%	3º Quadrimestre - 2015	%	% Anual
Bens Móveis	4.153.189,73	4.174.681,65	0,00		0,00		
Bens Imóveis	14.093.289,92	14.396.026,45	0,00		0,00		
Títulos e Valores	0,02	0,02	0,00		0,00		
Divida Ativa Tributária	253.304,26	244.647,02	0,00		0,00		
TOTAL GERAL	18.499.783,93	18.815.355,14	0,00		0,00		

FONTE: * - ANEXO 14 (PATRIMONIAL)

* - LRF – 101/2000 (Art. 50, 53, Inciso III)

* - LEI 4.320/64

* - Balanço - 2015

Mirador, 26 de maio de 2015.

REINALDO P. DA SILVA
PREFEITO MUNICIPAL

CARLA RAMOS CANAVER
CONTROLADORA INTERNA

KLEVERSON MILTON A. DE SOUZA
CONTADOR Nº PR-049445/O-5

PREFEITURA MUNICIPAL DE MIRADOR

1ª AUDIÊNCIA PÚBLICA - AVALIAÇÃO DO CUMPRIMENTO DE METAS FISCAIS

ANEXO IV

RELATÓRIO QUADRIMESTRAL

EVOLUÇÃO DAS DÍVIDAS MUNICIPAIS

JANEIRO A ABRIL/2015

DESCRIÇÃO	Total Anual 2014 (3º Quadrimestre- 2014)	1º Quadrimestre - 2015	2º Quadrimestre - 2015	%	3º Quadrimestre - 2015	%	% Anual
Precatórios	0,00	0,00	0,00		0,00		
Patente - STN	6.870.274,24	6.992.003,19	0,00		0,00		
TOTAL GERAL	6.870.274,24	6.992.003,19	0,00		0,00		

FONTE: * - ANEXO 16 (DIVIDAS)

* - LRF – 101/2000 (Art. 55, Inciso I, Alínea “A”).

* - LEI 4.320/64

* - Balanço - 2015

Mirador, 26 de maio de 2015.

REINALDO PINHEIRO DA SILVA
PREFEITO MUNICIPAL

CARLA RAMOS CANAVER
CONTROLADORA INTERNA

KLEVERSON MILTON A. DE SOUZA
CONTADOR Nº PR-049445/O-5

PREFEITURA MUNICIPAL DE MIRADOR
1ª AUDIÊNCIA PÚBLICA - AVALIAÇÃO DO CUMPRIMENTO DE METAS FISCAIS
ANEXO V

RELATÓRIO QUADRIMESTRAL
EVOLUÇÃO DOS GASTOS POR ORGÃOS MUNICIPAIS - EMPENHADO
JANEIRO A ABRIL/2015

DESCRIÇÃO	Total Anual 2014	1º Quadrimestre - 2015	2º Quadrimestre - 2015	%	3º Quadrimestre - 2015	%	Total Acumulado 2015	% Anual
Poder Executivo	607.569,77	194.192,14	0,00		0,00		194.192,14	
Sec. M. Administração	1.062.623,61	311.714,13	0,00		0,00		311.714,13	
Sec. M. da Fazenda	1.326.509,74	443.411,44	0,00		0,00		443.411,44	
Sec. M. de Assistência Social	644.543,18	163.040,26	0,00		0,00		163.040,26	
Sec. M. da Educação	2.958.030,74	897.544,14	0,00		0,00		897.544,14	
Sec. M. da Saúde	2.703.578,55	886.909,38	0,00		0,00		886.909,38	
Sec. M. de Desenvolvimento Economico	126.442,38	34.160,40	0,00		0,00		34.160,40	
Sec. M. de Obras, Viação e Serviços Urbanos	1.747.784,88	476.944,48	0,00		0,00		476.944,48	
Sec. M. de Agricultura e Pecuária	284.225,94	163.052,71	0,00		0,00		163.052,71	
TOTAL GERAL	11.461.308,79	3.570.969,08	0,00		0,00		3.570.969,08	

FONTE: * - Balancete Financeiro

* - LEI 4.320/64, Anexo 9

* - Portaria SOF nº 8, de 04.02.1985.

* - Balanço - 2015

Mirador, 26 de maio de 2015.

REINALDO PINHEIRO DA SILVA
PREFEITO MUNICIPAL

CARLA RAMOS CANAVER
CONTROLADORA INTERNA

KLEVERSON MILTON A. DE SOUZA
CONTADOR Nº PR-049445/O-5

PREFEITURA MUNICIPAL DE MIRADOR
1ª AUDIÊNCIA PÚBLICA - AVALIAÇÃO DO CUMPRIMENTO DE METAS FISCAIS
ANEXO VI

RELATÓRIO QUADRIMESTRAL
EVOLUÇÃO DOS LIMITES DE GASTOS MUNICIPAIS
JANEIRO A ABRIL/2015

DESCRIÇÃO	Total Anual 2014	1º Quadrimestre - 2015	2º Quadrimestre - 2015	3º Quadrimestre - 2015
SAÚDE	21,03%	18,04%	0,00%	0,00%
EDUCAÇÃO	26,20%	25,38%	0,00%	0,00%
FUNDEB	81,80%	77,36%	0,00%	0,00%
PESSOAL	52,12%	53,76%	0,00%	0,00%
DÍVIDA FUNDADA	62,87%	64,26%	0,00%	0,00%
Limite Prudencial - Pessoal	Art 22 da LRF 51,30%			
Limite Máximo - Pessoal	Art 20 da LRF 54,00%			
Limite Educação	25,00%			
Limite FUNDEB	60,00%			
Limite Saúde	15,00%			
Limite Dívida Fundada	120,00%			

FONTE: * - ANEXO GASTOS (ÁREA)
*** - LRF 101/2000 (Art. 20, Inciso I, II, III)**
(Art. 22.)
(Art. 55, Inciso I, Alínea "A")
*** - LEI 4.320/64**
*** - Balanço - 2015**

Mirador, 26 de maio de 2015.

REINALDO R. DA SILVA
PREFEITO MUNICIPAL

CARLA RAMOS CANAVER
CONTROLADORA INTERNA

KLEVERSON MILTON A. DE SOUZA
CONTADOR Nº PR-049445/O-5

PREFEITURA MUNICIPAL DE MIRADOR
1ª AUDIÊNCIA PÚBLICA - AVALIAÇÃO DO CUMPRIMENTO DE METAS FISCAIS
ANEXO VII

RELATÓRIO QUADRIMESTRAL
EVOLUÇÃO FINANCEIRA DO EXECUTIVO
JANEIRO A ABRIL/2015

DESCRIÇÃO	Total Anual 2014	1º Quadrimestre - 2015	2º Quadrimestre - 2015	3º Quadrimestre - 2015	Total Acumulado 2015
RECEITAS ARRECADADA	11.948.525,58	3.671.589,58	0,00	0,00	3.671.589,58
DESPESAS EMPENHADA	11.461.308,79	3.570.969,08	0,00	0,00	3.570.969,08
RESULTADO SUPERAVIT/DÉFICIT FINANCEIRO - NO EXERCÍCIO	487.216,79	100.620,50	0,00	0,00	100.620,50
TRANSFERÊNCIAS FINANCEIRAS - Câmara Municipal	649.303,04	242.976,00	0,00	0,00	242.976,00
RESULTADO SUPERAVIT/DÉFICIT FINANCEIRO - ANOS ANTERIORES	1.048.872,93	0,00	0,00	0,00	0,00
TOTAL DO SUPERAVIT FINANCEIRO NO EXERCÍCIO	886.786,68	744.431,18	744.431,18	744.431,18	744.431,18

Destinação de Recursos	Disponibilidade de Caixa Bruta (a)	Obrigações Financeiras (b)	Disponibilidade de Caixa Líquida (c) = (a-b)
Fonte 000 - Recursos Ordinários (livres)	209.747,25	52.390,70	157.356,55
Fonte 101 - Fundeb 60%	47.107,88	0,00	47.107,88
Fonte 102 - Fundeb 40%	17,91	0,00	17,91
Fonte 103 - 5% s/ Transferências Constitucionais FUNDEB	1.066,99	2.991,00	-1.924,01
Fonte 104 - Demais Impostos Vinculados a Educação Básica	4.365,77	0,00	4.365,77
Fonte 107 - Salário Educação	5.450,28	0,00	5.450,28
Fonte 113 - Transporte Escolar - PNATE Federal	1.146,88	0,00	1.146,88
Fonte 119 - Pete - Seed Estadual	4.975,55	0,00	4.975,55
Fonte 122 - Merenda - Programa Nacional de Alimentação Escolar	143,41	0,00	143,41
Fonte 124 - Escola Proinfância - Convênio Nº. 701986/2010	223.754,27	0,00	223.754,27
Fonte 128 - PAC Nº. 208560/2014 - Construção de Quadra Escolar	116.112,49	0,00	116.112,49
Fonte 130 - Brasil Carinhoso - Transferência Direta - Apoio a Creches	52.139,71	0,00	52.139,71
Fonte 303 - Saúde s/ Receitas Vinculadas (E.C. 29/00 - 15%)	9.550,21	22.331,34	-12.781,13
Fonte 304 - Receitas de Alienação de Ativos da Saúde	23.801,92	0,00	23.801,92
Fonte 495 - Atenção Básica	13.263,04	0,00	13.263,04
Fonte 497 - Vigilância em Saúde	30.655,92	0,00	30.655,92
Fonte 501 - Receita de Alienações de Ativos	2.585,19	0,00	2.585,19
Fonte 504 - Outros Royalties e Compensações Financeiras e Patrimoniais não Previdenciárias	1.322,53	0,00	1.322,53
Fonte 507 - COSIP - Contribuição de Iluminação Pública	0,00	7.351,94	-7.351,94
Fonte 510 - Taxas - Exercício Poder de Polícia	4.600,89	0,00	4.600,89
Fonte 511 - Taxas - Prestação de Serviços	5.845,21	0,00	5.845,21
Fonte 512 - CIDE (Lei Nº. 10866/04, art. 1º B)	93,39	0,00	93,39
Fonte 734 - Convênio Saneamento Rural - Assentamento Monte Azul	43.783,86	0,00	43.783,86
Fonte 736 - Programa de Recuperação da Trafegabilidade de Estradas Rurais	27.784,34	244,02	27.540,32
Fonte 933 - IGDSuas Portaria MDS Nº. 337/2011	254,78	0,00	254,78
Fonte 934 - Bloco de Financiamento da Proteção Social Básica - SUAS	632,78	520,00	112,78
Fonte 935 - Bloco de Financiamento da Proteção Social Especial - SUAS	57,73	0,00	57,73
TOTAL	830.260,18	85.829,00	744.431,18

FONTE: * - ANEXO 01 (RECEITAS E DESPESAS) * - LRF 101/2000, (Art. 50, Inciso III) * - LEI 4.320/64 * - Balanço - 2015

Mirador, 26 de maio de 2015.

REYNOLDO PINHEIRO DA SILVA
PREFEITO MUNICIPAL

CARLA RAMOS CANAVER
CONTROLADORA INTERNA

KLEVERSON MILTON A. DE SOUZA
CONTADOR Nº PR-049445/O-5

DEMONSTRATIVOS DAS RECEITAS - DETALHADO -



**PREFEITURA MUNICIPAL DE MIRADOR
DEMONSTRATIVO DE RECEITAS - DETALHADO**

ANO 2015	1º QUADRIMESTRE	2º QUADRIMESTRE	3º QUADRIMESTRE	TOTAL 2015
RECEITAS TOTAIS	R\$ 4.383.137,34	R\$ -	R\$ -	R\$ 4.383.137,34
DESCONTOS CONCEDIDOS	R\$ 4.295,28	R\$ -	R\$ -	R\$ 4.295,28
DEDUÇÃO DO FUNDEB	R\$ 707.252,48	R\$ -	R\$ -	R\$ 707.252,48
RECEITAS LÍQUIDAS	R\$ 3.671.589,58	R\$ -	R\$ -	R\$ 3.671.589,58

RECEITAS DO FUNDEB

ANO 2015	1º QUADRIMESTRE	2º QUADRIMESTRE	3º QUADRIMESTRE	TOTAL 2015	%
RECEITAS FUNDEB/101/102	R\$ 350.534,46	R\$ -	R\$ -	R\$ 350.534,46	49,56
DEDUÇÃO DO FUNDEB	R\$ 707.252,48	R\$ -	R\$ -	R\$ 707.252,48	100,00
PERCA DO FUNDEB	R\$ (356.718,02)	R\$ -	R\$ -	R\$ (356.718,02)	50,44

Mirador, 26 de maio de 2015.

REINALDO P. DA SILVA
PREFEITO MUNICIPAL

CARLA RAMOS CANAVER
CONTROLADORA INTERNA

KLEVERSON MILTON A. DE SOUZA
CONTADOR Nº PR-049445/O-5

**PREFEITURA MUNICIPAL DE MIRADOR
DEMONSTRATIVO DE RECEITAS POR FONTES DE RECURSO - DETALHADO**

ANO 2015	1º QUADRIMESTRE	2º QUADRIMESTRE	3º QUADRIMESTRE	TOTAL 2015
Fonte 000 - Recursos Ordinários - Livres	R\$ 2.218.758,87	R\$ -	R\$ -	R\$ 2.218.758,87
Fonte 501 - Alienação de Ativos - Livres	R\$ 61,61	R\$ -	R\$ -	R\$ 61,61
Fonte 504 - Outros Royalties e Compensações Fin. e Patr.	R\$ 26.047,95	R\$ -	R\$ -	R\$ 26.047,95
Fonte 507 - COSIP - Contribuição de Iluminação Pública	R\$ 30.683,36	R\$ -	R\$ -	R\$ 30.683,36
Fonte 510 - Taxas - Exercício Poder de Polícia	R\$ 4.600,89	R\$ -	R\$ -	R\$ 4.600,89
Fonte 511 - Taxas - Prestação de Serviços	R\$ 5.845,21	R\$ -	R\$ -	R\$ 5.845,21
Fonte 512 - CIDE - Lei 10.866/04	R\$ 94,33	R\$ -	R\$ -	R\$ 94,33
Fonte 734 - Convênio Saneamento Rural	R\$ 2.797,77	R\$ -	R\$ -	R\$ 2.797,77
Fonte 736 - Programa de Recuperação de Estradas	R\$ 804,23	R\$ -	R\$ -	R\$ 804,23
TOTAL	R\$ 2.289.694,22	R\$ -	R\$ -	R\$ 2.289.694,22

*** VALORES JÁ ESTÃO DEDUZIDOS A RETENÇÃO DO FUNDEB**

Mirador, 26 de maio de 2015.

REINALDO PINHEIRO DA SILVA
PREFEITO MUNICIPAL

CARLA RAMOS CANAVER
CONTROLADORA INTERNA

KLEVERSON MILTON A. DE SOUZA
CONTADOR Nº PR-049445/O-5

PREFEITURA MUNICIPAL DE MIRADOR
DEMONSTRATIVO DE RECEITAS POR FONTES DE RECURSO - DETALHADO
SECRETARIA MUNICIPAL DA EDUCAÇÃO

ANO 2015	1º QUADRIMESTRE	2º QUADRIMESTRE	3º QUADRIMESTRE	TOTAL 2015
Fonte 101 - FUNDEB 60%	R\$ 318.291,38	R\$ -	R\$ -	R\$ 318.291,38
Fonte 102 - FUNDEB 40%	R\$ 32.243,08	R\$ -	R\$ -	R\$ 32.243,08
Fonte 103 - 5% Sobre Transferências Constitucionais	R\$ 177.175,97	R\$ -	R\$ -	R\$ 177.175,97
Fonte 104 - 25% Educação	R\$ 36.574,05	R\$ -	R\$ -	R\$ 36.574,05
Fonte 107 - Salário Educação	R\$ 46.880,09	R\$ -	R\$ -	R\$ 46.880,09
Fonte 113 - PNATE FEDERAL	R\$ 1.866,88	R\$ -	R\$ -	R\$ 1.866,88
Fonte 119 - PNATE - SEED ESTADUAL	R\$ 10.787,17	R\$ -	R\$ -	R\$ 10.787,17
Fonte 122 - MERENDA - PNAE	R\$ 10.020,19	R\$ -	R\$ -	R\$ 10.020,19
Fonte 123 - PDDE - PROGRAMA DINHEIRO DIRETO ESCOLA	R\$ 884,20	R\$ -	R\$ -	R\$ 884,20
Fonte 124 - Escola Proinfância - Convênio N. 701986/2010	R\$ 7.038,91	R\$ -	R\$ -	R\$ 7.038,91
Fonte 128 - PAC 2 Nº. 208560/2014 - Construção de Quadra	R\$ 3.195,67	R\$ -	R\$ -	R\$ 3.195,67
Fonte 130 - Brasil Carinhoso - Transferência Direta	R\$ 1.242,77	R\$ -	R\$ -	R\$ 1.242,77
TOTAL	R\$ 646.200,36	R\$ -	R\$ -	R\$ 646.200,36
Fonte 000 - Rec. Livres	R\$ 183.402,60	R\$ -	R\$ -	R\$ 183.402,60
SOMA	R\$ 829.602,96	R\$ -	R\$ -	R\$ 829.602,96

Mirador, 26 de maio de 2015.

REINALDO PINHEIRO DA SILVA
PREFEITO MUNICIPAL

CARLA RAMOS CANAVER
CONTROLADORA INTERNA

KLEVERSON MILTON A. DE SOUZA
CONTADOR Nº PR-049445/O-5

PREFEITURA MUNICIPAL DE MIRADOR
DEMONSTRATIVO DE RECEITAS POR FONTES DE RECURSO - DETALHADO
SECRETARIA MUNICIPAL DA SAÚDE

ANO 2015	1º QUADRIMESTRE	2º QUADRIMESTRE	3º QUADRIMESTRE	TOTAL 2015
Fonte 303 - 15% Saúde - EC 29/00	R\$ 553.452,74	R\$ -	R\$ -	R\$ 553.452,74
Fonte 304 - Alienação de Ativos da Saúde	R\$ 567,32	R\$ -	R\$ -	R\$ 567,32
Fonte 495 - Atenção Básica	R\$ 132.108,03	R\$ -	R\$ -	R\$ 132.108,03
Fonte 497 - Vigilância em Saúde	R\$ 14.311,99	R\$ -	R\$ -	R\$ 14.311,99
Fonte 500 - Bloco de Investimento na Rede de Serviços	R\$ 444,42	R\$ -	R\$ -	R\$ 444,42
TOTAL	R\$ 700.884,50	R\$ -	R\$ -	R\$ 700.884,50
Fonte 000 - Rec. Livres	R\$ 110.990,68	R\$ -	R\$ -	R\$ 110.990,68
SOMA	R\$ 811.875,18	R\$ -	R\$ -	R\$ 811.875,18

Mirador, 26 de maio de 2015.

REINALDO PINHEIRO DA SILVA
PREFEITO MUNICIPAL

CARLA RAMOS CANAVER
CONTROLADORA INTERNA

KLEVERSON MILTON A. DE SOUZA
CONTADOR Nº PR-049445/O-5

PREFEITURA MUNICIPAL DE MIRADOR
DEMONSTRATIVO DE RECEITAS POR FONTES DE RECURSO - DETALHADO
SECRETARIA MUNICIPAL DE ASSISTÊNCIA SOCIAL

ANO 2015	1º QUADRIMESTRE	2º QUADRIMESTRE	3º QUADRIMESTRE	TOTAL 2015
Fonte 933 - IGD SUAS - IGD BF	R\$ 1.960,50	R\$ -	R\$ -	R\$ 1.960,50
Fonte 934 - Bloco de Financ. Proteção Básica - PBVII - PAIF	R\$ 18.000,00	R\$ -	R\$ -	R\$ 18.000,00
Fonte 935 - Bloco de Financ. Prot. Social Especial - PVMC	R\$ 14.850,00	R\$ -	R\$ -	R\$ 14.850,00
TOTAL	R\$ 34.810,50	R\$ -	R\$ -	R\$ 34.810,50
Fonte 000 - Rec. Livres	R\$ 128.655,05	R\$ -	R\$ -	R\$ 128.655,05
SOMA	R\$ 163.465,55	R\$ -	R\$ -	R\$ 163.465,55

Mirador, 26 de maio de 2015.

REINALDO PINHEIRO DA SILVA
PREFEITO MUNICIPAL

CARLA RAMOS CANAVER
CONTROLADORA INTERNA

KLEVERSON MILTON A. DE SOUZA
CONTADOR Nº PR-049445/O-5

Referência:

- ▶ Os dados aqui apresentados são oriundos dos Relatórios Bimestrais e Quadrimestrais, em cumprimento ao disposto na Lei Complementar n.º. 101/2000, artigo 9º, § 4º e a Instrução Normativa TCE-PR n.º. 089/2013
- ▶ Os dados foram extraídos do Sistema de Contabilidade da Prefeitura Municipal de Mirador.
- ▶ Os dados aqui apresentados estarão disponível no site: www.mirador.pr.gov.br

OBRIGADO (A)

PELA ATENÇÃO...