

**AUDIÊNCIA PÚBLICA**  
**AVALIAÇÃO DO CUMPRIMENTO DAS METAS**  
**3º QUADRIMESTRE DE 2013**



# LEI DE RESPONSABILIDADE FISCAL

## DA TRANSPARÊNCIA DA GESTÃO FISCAL


- ▶ Art. 48º – São instrumentos de transparência da gestão fiscal, aos quais será dada ampla divulgação, inclusive em meios eletrônicos de acesso público: os planos, orçamentos e leis de diretrizes orçamentárias; as prestações de contas e o respectivo parecer prévio; o Relatório Resumido da Execução Orçamentária e o Relatório de Gestão Fiscal; e as versões simplificadas desses documentos.

# LEI DE RESPONSABILIDADE FISCAL


- ▶ Art. 9º...

§ 4º Até o final dos meses de maio, setembro e fevereiro, o Poder Executivo demonstrará e avaliará o cumprimento das metas fiscais de cada quadrimestre, em audiência pública na comissão referida no § 1º do art. 166º da Constituição ou equivalente nas Casas Legislativas estaduais e municipais.


# PRINCÍPIOS

- ▶ Respeitar a legislação e os padrões éticos da sociedade com transparência administrativa;
  - ▶ Valorizar e motivar a participação social;
  - ▶ Desenvolver as atividades com transparência e responsabilidade, e
  - ▶ Manter relacionamento harmônico com todos os segmentos da sociedade e poderes constituídos.
- 

# OBJETIVOS

- ▶ Demonstrar as receitas arrecadas no período;
  - ▶ Apresentar as despesas realizadas;
  - ▶ Apresentar o quadro geral das dívidas do município;
  - ▶ Permitir a interação dos munícipes com a administração municipal.
- 

# RELATÓRIOS QUADRIMESTRAIS



**PREFEITURA MUNICIPAL DE MIRADOR**  
**3ª AUDIÊNCIA PÚBLICA - AVALIAÇÃO DO CUMPRIMENTO DE METAS FISCAIS**

**ANEXO I**

**RELATÓRIO QUADRIMESTRAL**  
**EVOLUÇÃO DAS RECEITAS MUNICIPAIS**  
**SETEMBRO A DEZEMBRO/2013**

RECEITAS	Total Anual 2012	1º Quadrimestre - 2013	2º Quadrimestre - 2013	%	3º Quadrimestre - 2013	%	Total Acumulado 2013	%
Tributária	182.266,49	84.890,19	43.811,71		196.175,46		324.877,36	
Contribuições	87.133,79	32.032,92	31.822,01		28.346,47		92.201,40	
Serviços	25.316,20	0,00	7.488,39		4.133,39		11.621,78	
Patrimonial	49.557,55	11.293,66	25.662,37		23.759,47		60.715,50	
Transf. Correntes	10.477.443,02	3.643.963,61	3.621.798,47		4.191.223,45		11.456.985,53	
Outras Receitas	23.471,71	12.927,25	201.959,88		11.261,25		226.148,38	
<b>(-) DESCONTOS CONCEDIDOS</b>	<b>0,00</b>	<b>8.140,24</b>	<b>1.402,67</b>		<b>893,47</b>		<b>10.436,38</b>	
<b>(-) DEDUÇÃO FUNDEB</b>	<b>1.727.719,64</b>	<b>612.766,24</b>	<b>604.221,95</b>		<b>631.344,19</b>		<b>1.848.332,38</b>	
Capital	366.826,87	20.000,00	508.026,13		0,00		528.026,13	
Alienações	62.100,00	0,00	3.109,00		4.310,00		7.419,00	
<b>TOTAL GERAL</b>	<b>9.546.395,99</b>	<b>3.184.201,15</b>	<b>3.838.053,34</b>	<b>20,53</b>	<b>3.826.971,83</b>	<b>-0,28</b>	<b>10.849.226,32</b>	<b>13,64</b>

FONTE: \* - ANEXO 02 (RECEITA SEGUNDO CATEGORIA ECONÔMICA)

\* - LEI 4.320/64, Art. 53, Inciso III

\* - Balanço - 2013

Mirador, 27 de fevereiro de 2014.

REINALDO P. DA SILVA  
PREFEITO MUNICIPAL

CARLA RAMOS CANAVER  
CONTROLADORA INTERNA

KLEVERSON MILTON A. DE SOUZA  
CONTADOR Nº PR-049445/O-5

**PREFEITURA MUNICIPAL DE MIRADOR**  
**3ª AUDIÊNCIA PÚBLICA - AVALIAÇÃO DO CUMPRIMENTO DE METAS FISCAIS**  
**ANEXO II**

**RELATÓRIO QUADRIMESTRAL**  
**EVOLUÇÃO DAS DESPESAS MUNICIPAIS - EMPENHADAS**  
**SETEMBRO A DEZEMBRO/2013**

DESPESAS	Total Anual 2012	1º Quadrimestre - 2013	2º Quadrimestre - 2013	%	3º Quadrimestre - 2013	%	Total Acumulado 2013	%
Rateio pela Participação em Consórcio Público (CIS/SAMU/CICA)	0,00	10.335,56	11.935,50		11.221,02		33.492,08	
Aposentadorias e Reformas	54.710,89	18.354,96	18.354,96		22.943,70		59.653,62	
Vencimentos e Vantagens	3.291.402,12	1.125.059,09	1.125.307,64		1.506.078,11		3.756.444,84	
Obrigações Patronais	756.368,64	238.536,68	231.664,04		312.619,52		782.820,24	
Juros s/ Dívida por Contrato	589.056,85	202.127,70	202.343,52		206.323,54		610.794,76	
Outros Encargos s/ Div. Contrato	30.645,12	10.571,92	10.614,20		10.855,74		32.041,86	
Contribuições (EMATER/APPAMA/SAMU)	19.925,60	0,00	0,00		0,00		0,00	
Rateio pela Participação em Consórcio Público (CIS/SAMU/CICA)	0,00	3.841,60	6.804,33		4.263,45		14.909,38	
Material de Consumo (CIS)	2.114,32	0,00	0,00		0,00		0,00	
Passagens e Despesas com Locomoção (CIS)	0,00	5.940,90	7.834,34		7.810,52		21.585,76	
Outros Serv. Terceiro - P. Física (CIS)	26.076,56	276,52	433,40		3.700,75		4.410,67	
Outros Serv. Terceiro - P. Jurídica (CIS)	59.955,85	22.074,87	35.837,40		37.587,73		95.500,00	
Diárias	69.740,00	28.968,14	26.068,68		15.955,83		70.992,65	
Material Consumo	1.191.048,98	305.858,19	513.117,54		574.986,09		1.393.961,82	
Material de Distribuição Gratuita	330.514,29	131.681,51	154.457,75		123.544,79		409.684,05	
Passagens e Desp. Locomoção	31.727,00	7.794,82	2.811,84		1.655,86		12.262,52	
Outros Serv. Terceiro - P. Física	124.939,31	37.659,00	73.489,20		90.701,05		201.849,25	
Outros Serv. Terceiro - P. Jurídica	1.013.886,02	317.069,52	466.681,87		462.390,18		1.246.141,57	
Sentenças Jud. – Ações Judiciais	67.783,14	1.733,92	0,00		37.300,00		39.033,92	
Auxílio - Alimentação	5.642,25	2.826,45	2.461,25		3.650,30		8.938,00	
Obrig. Tributárias e Contributiva	124.251,20	41.061,12	51.178,28		45.901,73		138.141,13	
Despesas de Exercícios Anteriores	51,21	0,00	0,00		0,00		0,00	
Indenizações e Restituições	8.131,41	0,00	182.562,92		14.127,82		196.690,74	
Rateio pela Participação em Consórcio Público (SAMU)	0,00	228,73	228,75		243,73		701,21	
Obras e Instalações	298.147,69	0,00	96.449,31		129.326,19		225.775,50	
Equipamentos e Mat. Permanente	712.138,55	20.093,00	297.183,00		28.233,50		345.509,50	
Aquisição de Imóveis	0,00	0,00	105.000,00		0,00		105.000,00	
Principal da Dívida Contratual	315.393,37	54.458,68	56.640,22		60.012,29		171.111,19	
Sentenças Judiciais – Precatórios	0,00	0,00	0,00		0,00		0,00	
<b>TOTAL GERAL</b>	<b>9.123.650,37</b>	<b>2.586.552,88</b>	<b>3.679.459,94</b>	<b>42,25</b>	<b>3.711.433,44</b>	<b>0,86</b>	<b>9.977.446,26</b>	<b>9,35</b>

**FONTE:** \* - ANEXO 02 (DESPESA SEGUNDO CATEGORIA ECONÔMICA)  
 \* - LEI 4.320/64 – Anexo 2  
 \* - Portaria SOF nº 8, de 04.02.1985.  
 \* - Balanço - 2013



Consórcios Públicos



Banco Patente



Material de Consumo



Material de Distribuição Gratuita



Pessoa Física



Pessoa Jurídica

Mirador, 27 de fevereiro de 2014.

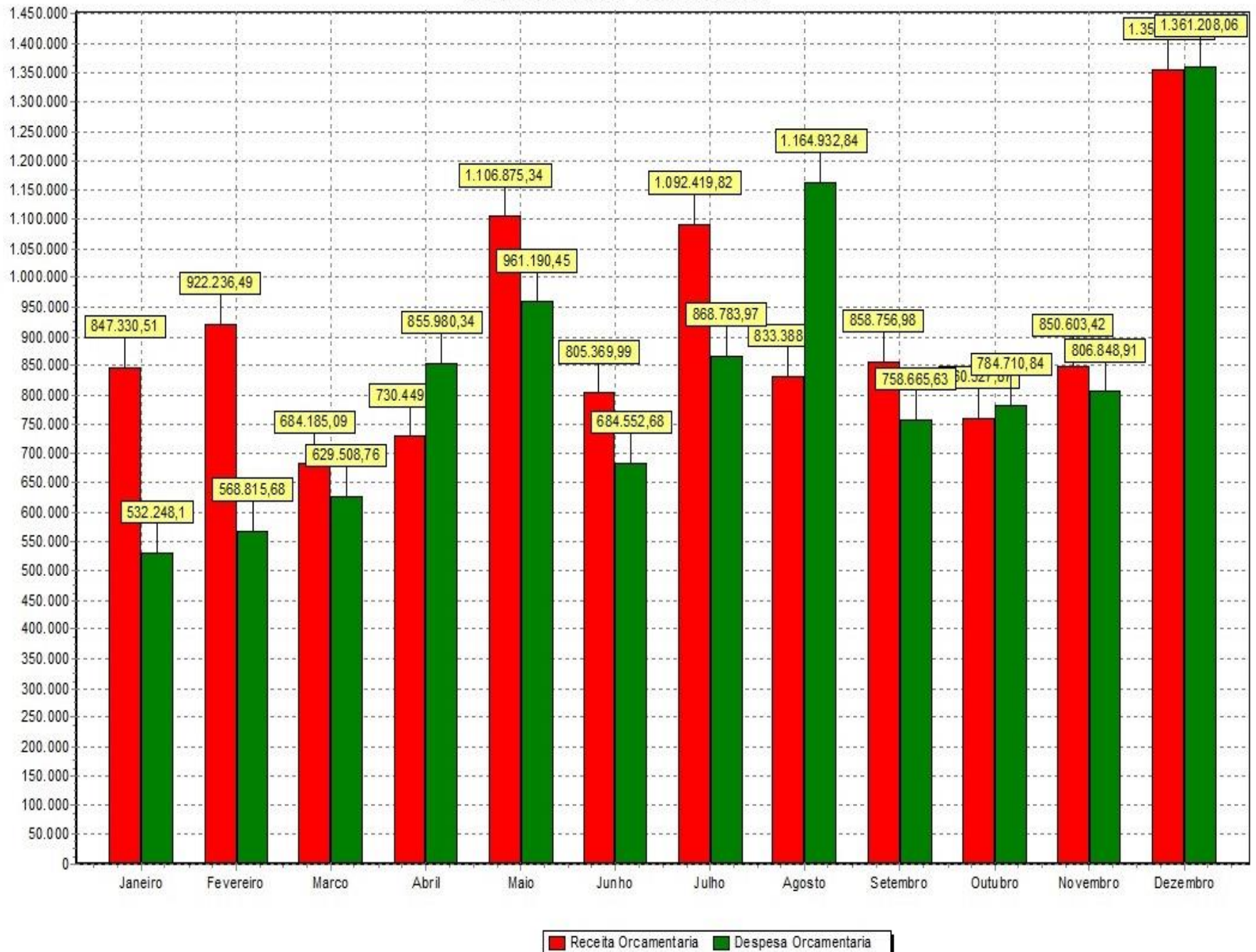
REINALDO PINHEIRO DA SILVA  
 PREFEITO MUNICIPAL

CARLA RAMOS CANAVER  
 CONTROLADORA INTERNA

KLEVERSON MILTON A. DE SOUZA  
 CONTADOR Nº PR-049445/O-5



# Demonstrativo do Exercício



**PREFEITURA MUNICIPAL DE MIRADOR**

**3ª AUDIÊNCIA PÚBLICA - AVALIAÇÃO DO CUMPRIMENTO DE METAS FISCAIS**

**ANEXO III**

**RELATÓRIO QUADRIMESTRAL**

**EVOLUÇÃO DO PATRIMÔNIO MUNICIPAL**

**SETEMBRO A DEZEMBRO/2013**

<b>BENS</b>	<b>Total Anual 2012 ( 3º Quadrimestre- 2012 )</b>	<b>1º Quadrimestre 2013</b>	<b>2º Quadrimestre - 2013</b>	<b>%</b>	<b>3º Quadrimestre - 2013</b>	<b>%</b>	<b>% Anual</b>
<b>Bens Móveis</b>	3.039.020,25	3.039.549,25	3.289.466,57		3.372.929,75		
<b>Bens Imóveis</b>	3.544.099,41	3.544.099,41	3.745.548,72		3.874.874,91		
<b>Bens Móveis em Proc. De Aquisição</b>	0,00	19.414,00	237.780,00		0,00		
<b>Bens Imóveis em Proc. Aquisição e Obras em Andamento</b>	0,00	0,00	0,00		0,00		
<b>Títulos e Valores</b>	0,02	0,02	0,02		0,02		
<b>Divida Ativa Tributária</b>	265.963,36	245.431,91	226.834,88		276.397,02		
<b>Bens – Domínio Público</b>	9.600.377,36	9.600.377,36	9.600.377,36		10.221.377,36		
<b>TOTAL GERAL</b>	<b>16.449.460,40</b>	<b>16.448.871,95</b>	<b>17.100.007,55</b>	<b>3,95</b>	<b>17.745.579,06</b>	<b>3,77</b>	<b>7,87</b>

**FONTE: \* - ANEXO 14 (PATRIMONIAL)**

\* - LRF – 101/2000 (Art. 50, 53, Inciso III)

\* - LEI 4.320/64

\* - Balanço - 2013

Mirador, 27 de fevereiro de 2014.

**REINALDO P. DA SILVA**  
**PREFEITO MUNICIPAL**

**CARLA RAMOS CANAVER**  
**CONTROLADORA INTERNA**

**KLEVERSON MILTON A. DE SOUZA**  
**CONTADOR Nº PR-049445/O-5**

PREFEITURA MUNICIPAL DE MIRADOR

3ª AUDIÊNCIA PÚBLICA - AVALIAÇÃO DO CUMPRIMENTO DE METAS FISCAIS

ANEXO IV

RELATÓRIO QUADRIMESTRAL

EVOLUÇÃO DAS DÍVIDAS MUNICIPAIS

SETEMBRO A DEZEMBRO/2013

DESCRIÇÃO	Total Anual 2012 ( 3º Quadrimestre- 2012)	1º Quadrimestre - 2013	2º Quadrimestre - 2013	%	3º Quadrimestre - 2013	%	% Anual
Precatórios	0,00	0,00	0,00		0,00		
Patente - STN	6.670.139,10	6.717.111,61	6.667.689,55		6.791.228,16		
<b>TOTAL GERAL</b>	6.670.139,10	<b>6.717.111,61</b>	<b>6.667.689,55</b>	<b>-0,73</b>	<b>6.791.228,16</b>	<b>1,85</b>	<b>1,81</b>

FONTE: \* - ANEXO 16 (DIVIDAS)

\* - LRF – 101/2000 (Art. 55, Inciso I, Alínea “A”.

\* - LEI 4.320/64

\* - Balanço - 2013

Mirador, 27 de fevereiro de 2014.

REINALDO PINHEIRO DA SILVA  
PREFEITO MUNICIPAL

CARLA RAMOS CANAVER  
CONTROLADORA INTERNA

KLEVERSON MILTON A. DE SOUZA  
CONTADOR Nº PR-049445/O-5

PREFEITURA MUNICIPAL DE MIRADOR

3ª AUDIÊNCIA PÚBLICA - AVALIAÇÃO DO CUMPRIMENTO DE METAS FISCAIS

ANEXO V

RELATÓRIO QUADRIMESTRAL

EVOLUÇÃO DOS GASTOS POR ORGÃOS MUNICIPAIS - EMPENHADO

SETEMBRO A DEZEMBRO/2013

DESCRIÇÃO	Total Anual 2012	1º Quadrimestre - 2013	2º Quadrimestre - 2013	%	3º Quadrimestre - 2013	%	Total Acumulado 2013	% Anual
Poder Executivo	416.092,69	151.023,59	169.264,05		195.933,73		516.221,37	
Sec. M. Administração	661.392,78	257.424,93	310.399,28		400.894,15		968.718,36	
Sec. M. da Fazenda	1.479.410,78	400.230,13	584.292,62		475.961,88		1.460.484,63	
Sec. M. da Educação	1.854.280,35	573.131,59	1.011.684,70		948.201,87		2.533.018,16	
Sec. M. da Saúde	2.097.343,92	673.381,63	831.445,37		898.140,43		2.402.967,43	
Sec. M. de Assistência Social	539.999,32	155.081,26	151.049,63		215.956,90		522.087,79	
Sec. M. de Desenvolvimento Economico	322.164,60	63.616,23	181.075,56		61.260,34		305.952,13	
Sec. M. de Obras, Viação e Serviços Urbanos	1.752.965,93	312.663,52	440.248,73		515.084,14		1.267.996,39	
<b>TOTAL GERAL</b>	<b>9.123.650,37</b>	<b>2.586.552,88</b>	<b>3.679.459,94</b>	<b>42,25</b>	<b>3.711.433,44</b>	<b>0,86</b>	<b>9.977.446,26</b>	<b>9,35</b>

FONTE: \* - Balancete Financeiro

\* - LEI 4.320/64, Anexo 9

\* - Portaria SOF nº 8, de 04.02.1985.

\* - Balanço - 2013

Mirador, 27 de fevereiro de 2014.

REINALDO PINHEIRO DA SILVA  
PREFEITO MUNICIPAL

CARLA RAMOS CANAVER  
CONTROLADORA INTERNA

KLEVERSON MILTON A. DE SOUZA  
CONTADOR Nº PR-049445/O-5

**PREFEITURA MUNICIPAL DE MIRADOR**  
**3ª AUDIÊNCIA PÚBLICA - AVALIAÇÃO DO CUMPRIMENTO DE METAS FISCAIS**  
**ANEXO VI**

**RELATÓRIO QUADRIMESTRAL**  
**EVOLUÇÃO DOS LIMITES DE GASTOS MUNICIPAIS**  
**SETEMBRO A DEZEMBRO/2013**

DESCRIÇÃO	Total Anual 2012	1º Quadrimestre - 2013	2º Quadrimestre - 2013	3º Quadrimestre - 2013
SAÚDE	19,37%	17,80%	19,73%	20,46%
EDUCAÇÃO	27,73%	24,90%	27,80%	28,11%
FUNDEB	71,75%	62,23%	63,49%	73,10%
PESSOAL	44,43%	44,45%	44,19%	44,27%
DÍVIDA FUNDADA	73,16%	71,50%	68,47%	65,97%
Limite Prudencial - Pessoal	Art. 22 da LRF 51,30%			
Limite Máximo - Pessoal	Art. 20 da LRF 54,00%			
Limite Educação	25,00%			
Limite FUNDEB	60,00%			
Limite Saúde	15,00%			
Limite Dívida Fundada	120,00%			

**FONTE: \* - ANEXO GASTOS (ÁREA)**

**\* - LRF 101/2000 (Art. 20, Inciso I, II, III)**

**(Art. 22.)**

**(Art. 55, Inciso I, Alínea "A")**

**\* - LEI 4.320/64**

**\* - Balanço - 2013**

**Mirador, 27 de fevereiro 2014.**

**REINALDO P. DA SILVA**  
**PREFEITO MUNICIPAL**

**CARLA RAMOS CANAVER**  
**CONTROLADORA INTERNA**

**KLEVERSON MILTON A. DE SOUZA**  
**CONTADOR Nº PR-049445/O-5**

PREFEITURA MUNICIPAL DE MIRADOR  
3ª AUDIÊNCIA PÚBLICA - AVALIAÇÃO DO CUMPRIMENTO DE METAS FISCAIS  
ANEXO VII

RELATÓRIO QUADRIMESTRAL  
EVOLUÇÃO FINANCEIRA DO EXECUTIVO  
SETEMBRO A DEZEMBRO/2013

DESCRIÇÃO	Total Anual 2012	1º Quadrimestre - 2013	2º Quadrimestre - 2013	3º Quadrimestre - 2013	Total Acumulado 2013
RECEITAS ARRECADADA	9.546.395,99	3.184.201,15	3.838.053,34	3.826.971,83	10.849.226,32
DESPESAS EMPENHADA	9.123.650,37	2.586.552,88	3.679.459,94	3.711.433,44	9.977.446,26
RESULTADO SUPERAVIT/DÉFICIT FINANCEIRO - NO EXERCÍCIO	422.745,62	597.648,27	158.593,40	115.538,39	871.780,06
TRANSFERÊNCIAS FINANCEIRAS - Câmara Municipal	548.701,95	212.599,16	212.599,16	190.426,63	615.624,95
RESULTADO SUPERAVIT/DÉFICIT FINANCEIRO - ANOS ANTERIORES	918.674,15	0,00	0,00	0,00	0,00
TOTAL DO SUPERAVIT FINANCEIRO NO EXERCÍCIO	792.717,82	1.177.766,93	1.123.761,17	1.048.872,93	1.048.872,93

Destinação de Recursos	Disponibilidade de Caixa Bruta (a)	Obrigações Financeiras (b)	Disponibilidade de Caixa Líquida (c) = (a-b)
Fonte 000 - Recursos Ordinários (livres)	450.563,44	269,61	450.293,83
Fonte 102 - Fundeb 40%	30.436,54	0,00	30.436,54
Fonte 103 - 5% s/ Transferências Constitucionais FUNDEB	14.540,13	0,00	14.540,13
Fonte 104 - Demais Impostos Vinculados a Educação Básica	5.852,05	0,00	5.852,05
Fonte 124 - Escola Proinfância - Convênio Nº. 701986/2010	115.078,83	0,00	115.078,83
Fonte 126 - EJA - Educação de Jovens e Adultos	52.729,10	0,00	52.729,10
Fonte 303 - Saúde s/ Receitas Vinculadas (E.C. 29/00 - 15%)	34.013,68	0,00	34.013,68
Fonte 497 - Vigilância em Saúde	16.866,21	0,00	16.866,21
Fonte 500 - Bloco de Investimento na Rede de Serviços da Saúde	20.658,58	0,00	20.658,58
Fonte 507 - COSIP - Contribuição de Iluminação Pública	14.227,44	0,00	14.227,44
Fonte 510 - Taxas - Exercício Poder de Polícia	169,44	0,00	169,44
Fonte 511 - Taxas - Prestação de Serviços	174,15	0,00	174,15
Fonte 935 - Bloco de Financiamento da Proteção Social Especial	15.589,68	0,00	15.589,68
Fonte 734 - Convênio Saneamento Rural - Assentamento Monte Azul	278.243,27	0,00	278.243,27
<b>TOTAL</b>	<b>1.049.142,54</b>	<b>269,61</b>	<b>1.048.872,93</b>


FONTE: \* - ANEXO 01 (RECEITAS E DESPESAS) \* - LRF 101/2000, (Art. 50, Inciso III) \* - LEI 4.320/64 \* - Balanço - 2013  
Mirador, 27 de fevereiro de 2014.

REINALDO PINHEIRO DA SILVA  
PREFEITO MUNICIPAL

CARLA RAMOS CANAVER  
CONTROLADORA INTERNA

KLEVERSON MILTON A. DE SOUZA  
CONTADOR Nº PR-049445/O-5

# DEMONSTRATIVOS DAS RECEITAS - DETALHADO -



**PREFEITURA MUNICIPAL DE MIRADOR**  
**DEMONSTRATIVO DE RECEITAS - DETALHADO**

<b>ANO 2013</b>	<b>1º QUADRIMESTRE</b>	<b>2º QUADRIMESTRE</b>	<b>3º QUADRIMESTRE</b>	<b>TOTAL 2013</b>
<b>RECEITAS TOTAIS</b>	R\$ 3.805.107,63	R\$ 4.443.677,96	R\$ 4.459.209,49	R\$ 12.707.995,08
<b>DESCONTOS CONCEDIDOS</b>	R\$ 8.140,24	R\$ 1.402,67	R\$ 893,47	R\$ 10.436,38
<b>DEDUÇÃO DO FUNDEB</b>	R\$ 612.766,24	R\$ 604.221,95	R\$ 631.344,19	R\$ 1.848.332,38
<b>RECEITAS LÍQUIDAS</b>	R\$ 3.184.201,15	R\$ 3.838.053,34	R\$ 3.826.971,83	R\$ 10.849.226,32

**RECEITAS DO FUNDEB**

<b>ANO 2013</b>	<b>1º QUADRIMESTRE</b>	<b>2º QUADRIMESTRE</b>	<b>3º QUADRIMESTRE</b>	<b>TOTAL 2013</b>	<b>%</b>
<b>RECEITAS FUNDEB/101/102</b>	R\$ 299.396,45	R\$ 297.092,24	R\$ 326.477,76	R\$ 922.966,45	49,93
<b>DEDUÇÃO DO FUNDEB</b>	R\$ 612.766,24	R\$ 604.221,95	R\$ 631.344,19	R\$ 1.848.332,38	100,00
<b>PERCA DO FUNDEB</b>	R\$ (313.369,79)	R\$ (307.129,71)	R\$ (304.866,43)	R\$ (925.365,93)	50,07

**Mirador, 27 de fevereiro de 2014.**

**REINALDO P. DA SILVA**  
**PREFEITO MUNICIPAL**

**CARLA RAMOS CANAVER**  
**CONTROLADORA INTERNA**

**KLEVERSON MILTON A. DE SOUZA**  
**CONTADOR Nº PR-049445/O-5**



**PREFEITURA MUNICIPAL DE MIRADOR**

**DEMONSTRATIVO DE RECEITAS POR FONTES DE RECURSO - DETALHADO**

<b>ANO 2013</b>	<b>1º QUADRIMESTRE</b>	<b>2º QUADRIMESTRE</b>	<b>3º QUADRIMESTRE</b>	<b>TOTAL 2013</b>
Fonte 000 - Recursos Ordinários - Livres	R\$ 1.879.166,01	R\$ 2.045.676,69	R\$ 2.394.562,01	R\$ 6.319.404,71
Fonte 501 - Alienação de Ativos - Livres	R\$ -	R\$ 3.119,48	R\$ 4.359,46	R\$ 7.478,94
Fonte 504 - Outros Royalties e Compensações Fin. e Patr.	R\$ 32.308,58	R\$ 29.634,55	R\$ 35.536,65	R\$ 97.479,78
Fonte 507 - COSIP - Contribuição de Iluminação Pública	R\$ 32.062,45	R\$ 32.123,53	R\$ 28.656,17	R\$ 92.842,15
Fonte 510 - Taxas - Exercício Poder de Polícia	R\$ 2.604,23	R\$ 700,98	R\$ 494,78	R\$ 3.799,99
Fonte 511 - Taxas - Prestação de Serviços	R\$ 10.925,63	R\$ 583,13	R\$ 794,39	R\$ 12.303,15
Fonte 512 - CIDE - Lei 10.866/04	R\$ 691,92	R\$ -	R\$ -	R\$ 691,92
Fonte 731 - Convênio Pavimentação Asfáltica - 1ª Etapa	R\$ 2.932,56	R\$ 3.226,67	R\$ -	R\$ 6.159,23
Fonte 733 - Convênio Copel	R\$ -	R\$ 11.217,68	R\$ 16,06	R\$ 11.233,74
Fonte 734 - Convênio Saneamento Rural	R\$ 69,08	R\$ 271.322,02	R\$ 6.852,17	R\$ 278.243,27
<b>TOTAL</b>	<b>R\$ 1.960.760,46</b>	<b>R\$ 2.397.604,73</b>	<b>R\$ 2.471.271,69</b>	<b>R\$ 6.829.636,88</b>

\* VALORES JÁ ESTÃO DEDUZIDOS A RETENÇÃO DO FUNDEB

Mirador, 27 de fevereiro de 2014.

**REINALDO PINHEIRO DA SILVA**  
PREFEITO MUNICIPAL

**CARLA RAMOS CANAVER**  
CONTROLADORA INTERNA

**KLEVERSON MILTON A. DE SOUZA**  
CONTADOR Nº PR-049445/O-5

**PREFEITURA MUNICIPAL DE MIRADOR**  
**DEMONSTRATIVO DE RECEITAS POR FONTES DE RECURSO - DETALHADO**  
**SECRETARIA MUNICIPAL DA EDUCAÇÃO**

<b>ANO 2013</b>	<b>1º QUADRIMESTRE</b>	<b>2º QUADRIMESTRE</b>	<b>3º QUADRIMESTRE</b>	<b>TOTAL 2013</b>
Fonte 101 - FUNDEB 60%	R\$ 262.496,58	R\$ 223.241,00	R\$ 188.982,88	R\$ 674.720,46
Fonte 102 - FUNDEB 40%	R\$ 36.899,87	R\$ 73.851,24	R\$ 137.494,88	R\$ 248.245,99
Fonte 103 - 5% Sobre Transferências Constitucionais	R\$ 163.181,44	R\$ 151.417,19	R\$ 158.014,16	R\$ 472.612,79
Fonte 104 - 25% Educação	R\$ 18.703,28	R\$ 18.912,16	R\$ 123.057,31	R\$ 160.672,75
Fonte 105 - Alienação de Ativos da Educação	R\$ -	R\$ -	R\$ -	R\$ -
Fonte 107 - Salário Educação	R\$ 31.813,21	R\$ 28.193,36	R\$ 22.278,49	R\$ 82.285,06
Fonte 113 - PNATE FEDERAL	R\$ 943,38	R\$ 3.788,36	R\$ 3.784,75	R\$ 8.516,49
Fonte 119 - PNATE - SEED ESTADUAL	R\$ 7.354,89	R\$ 7.866,01	R\$ 11.768,05	R\$ 26.988,95
Fonte 122 - MERENDA - PNAE	R\$ 6.828,00	R\$ 14.798,43	R\$ 14.502,62	R\$ 36.129,05
Fonte 123 - PDDE - PROGRAMA DINHEIRO DIRETO ESCOLA	R\$ -	R\$ 1.740,00	R\$ -	R\$ 1.740,00
Fonte 124 - Escola Proinfância - Convênio N. 701986/2010	R\$ 2.027,61	R\$ 2.870,88	R\$ 2.848,62	R\$ 7.747,11
Fonte 125 - Manut. Educação Infantil - Transferência Direta	R\$ 128,62	R\$ 139,79	R\$ -	R\$ 268,41
Fonte 126 - EJA - Educação de Jovens e Adultos	R\$ 33.576,30	R\$ 33.970,65	R\$ 852,53	R\$ 68.399,48
Fonte 127 - Programa Caminho da Escola - Ônibus Rurais	R\$ -	R\$ 239.650,42	R\$ 1.023,66	R\$ 240.674,08
<b>TOTAL</b>	<b>R\$ 563.953,18</b>	<b>R\$ 800.439,49</b>	<b>R\$ 664.607,95</b>	<b>R\$ 2.029.000,62</b>
<b>Fonte 000 - Rec. Livres</b>	<b>R\$ 181.886,24</b>	<b>R\$ 176.789,05</b>	<b>R\$ 97.026,17</b>	<b>R\$ 455.701,46</b>
<b>SOMA</b>	<b>R\$ 745.839,42</b>	<b>R\$ 977.228,54</b>	<b>R\$ 761.634,12</b>	<b>R\$ 2.484.702,08</b>

Mirador, 27 de fevereiro de 2014.

REINALDO PINHEIRO DA SILVA  
PREFEITO MUNICIPAL

CARLA RAMOS CANAVER  
CONTROLADORA INTERNA

KLEVERSON MILTON A. DE SOUZA  
CONTADOR Nº PR-049445/O-5

**PREFEITURA MUNICIPAL DE MIRADOR**  
**DEMONSTRATIVO DE RECEITAS POR FONTES DE RECURSO - DETALHADO**  
**SECRETARIA MUNICIPAL DA SAÚDE**

<b>ANO 2013</b>	<b>1º QUADRIMESTRE</b>	<b>2º QUADRIMESTRE</b>	<b>3º QUADRIMESTRE</b>	<b>TOTAL 2013</b>
Fonte 303 - 15% Saúde - EC 29/00	R\$ 471.262,57	R\$ 464.561,86	R\$ 504.455,81	R\$ 1.440.280,24
Fonte 304 - Alienação de Ativos da Saúde	R\$ -	R\$ -	R\$ -	R\$ -
Fonte 495 - Atenção Básica	R\$ 94.105,07	R\$ 109.445,30	R\$ 119.838,21	R\$ 323.388,58
Fonte 496 - Atenção de Média e Alta Complexidade	R\$ -	R\$ -	R\$ 160,00	R\$ 160,00
Fonte 497 - Vigilância em Saúde	R\$ 42.113,13	R\$ 40.162,84	R\$ 8.921,31	R\$ 91.197,28
Fonte 500 - Bloco de Investimento na Rede de Serviços	R\$ 20.112,15	R\$ 384,92	R\$ 417,99	R\$ 20.915,06
<b>TOTAL</b>	<b>R\$ 627.592,92</b>	<b>R\$ 614.554,92</b>	<b>R\$ 633.793,32</b>	<b>R\$ 1.875.941,16</b>
<b>Fonte 000 - Rec. Livres</b>	<b>R\$ 89.300,58</b>	<b>R\$ 194.143,05</b>	<b>R\$ 276.224,52</b>	<b>R\$ 559.668,15</b>
<b>SOMA</b>	<b>R\$ 716.893,50</b>	<b>R\$ 808.697,97</b>	<b>R\$ 910.017,84</b>	<b>R\$ 2.435.609,31</b>

Mirador, 27 de fevereiro de 2014.

REINALDO PINHEIRO DA SILVA  
PREFEITO MUNICIPAL

CARLA RAMOS CANAVER  
CONTROLADORA INTERNA

KLEVERSON MILTON A. DE SOUZA  
CONTADOR Nº PR-049445/O-5

**PREFEITURA MUNICIPAL DE MIRADOR**  
**DEMONSTRATIVO DE RECEITAS POR FONTES DE RECURSO - DETALHADO**  
**SECRETARIA MUNICIPAL DE ASSISTÊNCIA SOCIAL**

<b>ANO 2013</b>	<b>1º QUADRIMESTRE</b>	<b>2º QUADRIMESTRE</b>	<b>3º QUADRIMESTRE</b>	<b>TOTAL 2013</b>
Fonte 933 - IGD SUAS - IGD BF	R\$ 5.894,56	R\$ 5.855,89	R\$ 9.491,13	R\$ 21.241,58
Fonte 934 - Bloco de Financ. Proteção Básica - PBVII - PAIF	R\$ 22.000,00	R\$ 16.598,21	R\$ 28.586,85	R\$ 67.185,06
Fonte 935 - Bloco de Financ. Prot. Social Especial - PVMC	R\$ 4.000,00	R\$ 3.000,00	R\$ 19.220,89	R\$ 26.220,89
<b>TOTAL</b>	<b>R\$ 31.894,56</b>	<b>R\$ 25.454,10</b>	<b>R\$ 57.298,87</b>	<b>R\$ 114.647,53</b>
Fonte 000 - Rec. Livres	R\$ 154.062,65	R\$ 119.287,87	R\$ 145.480,42	R\$ 418.830,94
<b>SOMA</b>	<b>R\$ 185.957,21</b>	<b>R\$ 144.741,97</b>	<b>R\$ 202.779,29</b>	<b>R\$ 533.478,47</b>

Mirador, 27 de fevereiro de 2014.

**REINALDO PINHEIRO DA SILVA**  
**PREFEITO MUNICIPAL**

**CARLA RAMOS CANAVER**  
**CONTROLADORA INTERNA**

**KLEVERSON MILTON A. DE SOUZA**  
**CONTADOR Nº PR-049445/O-5**

# Referência:

- ▶ Os dados aqui apresentados são oriundos dos Relatórios Bimestrais e Quadrimestrais, em cumprimento ao disposto na Lei Complementar n.º. 101/2000, artigo 9º, § 4º e a Instrução Normativa TCE-PR n.º. 089/2013
- ▶ Os dados foram extraídos do Sistema de Contabilidade da Prefeitura Municipal de Mirador.
- ▶ Os dados aqui apresentados estarão disponível no site: [www.mirador.pr.gov.br](http://www.mirador.pr.gov.br)

**OBRIGADO (A)**

**PELA ATENÇÃO...**