

AUDIÊNCIA PÚBLICA
AVALIAÇÃO DO CUMPRIMENTO DAS METAS
2º QUADRIMESTRE DE 2013



LEI DE RESPONSABILIDADE FISCAL

DA TRANSPARÊNCIA DA GESTÃO FISCAL


- ▶ Art. 48º – São instrumentos de transparência da gestão fiscal, aos quais será dada ampla divulgação, inclusive em meios eletrônicos de acesso público: os planos, orçamentos e leis de diretrizes orçamentárias; as prestações de contas e o respectivo parecer prévio; o Relatório Resumido da Execução Orçamentária e o Relatório de Gestão Fiscal; e as versões simplificadas desses documentos.

LEI DE RESPONSABILIDADE FISCAL


- ▶ Art. 9º...

§ 4º Até o final dos meses de maio, setembro e fevereiro, o Poder Executivo demonstrará e avaliará o cumprimento das metas fiscais de cada quadrimestre, em audiência pública na comissão referida no § 1º do art. 166º da Constituição ou equivalente nas Casas Legislativas estaduais e municipais.


PRINCÍPIOS

- ▶ Respeitar a legislação e os padrões éticos da sociedade com transparência administrativa;
 - ▶ Valorizar e motivar a participação social;
 - ▶ Desenvolver as atividades com transparência e responsabilidade, e
 - ▶ Manter relacionamento harmônico com todos os segmentos da sociedade e poderes constituídos.
- 

OBJETIVOS

- ▶ Demonstrar as receitas arrecadas no período;
 - ▶ Apresentar as despesas realizadas;
 - ▶ Apresentar o quadro geral das dívidas do município;
 - ▶ Permitir a interação dos munícipes com a administração municipal.
- 

RELATÓRIOS QUADRIMESTRAIS



PREFEITURA MUNICIPAL DE MIRADOR
2ª AUDIÊNCIA PÚBLICA - AVALIAÇÃO DO CUMPRIMENTO DE METAS FISCAIS

ANEXO I

RELATÓRIO QUADRIMESTRAL
EVOLUÇÃO DAS RECEITAS MUNICIPAIS
MAIO A AGOSTO/2013

RECEITAS	Total Anual 2012	1º Quadrimestre - 2013	2º Quadrimestre - 2013	%	3º Quadrimestre - 2013	%	Total Acumulado 2013	%
Tributária	182.266,49	84.890,19	43.811,71		0,00		128.701,90	
Contribuições	87.133,79	32.032,92	31.822,01		0,00		63.854,93	
Serviços	25.316,20	0,00	7.488,39		0,00		7.488,39	
Patrimonial	49.557,55	11.293,66	25.662,37		0,00		36.956,03	
Transf. Correntes	10.477.443,02	3.643.963,61	3.621.798,47		0,00		7.265.762,08	
Outras Receitas	23.471,71	12.927,25	201.959,88		0,00		214.887,13	
(-) DESCONTOS CONCEDIDOS	0,00	8.140,24	1.402,67		0,00		9.542,91	
(-) DEDUÇÃO FUNDEB	1.727.719,64	612.766,24	604.221,95		0,00		1.216.988,19	
Capital	366.826,87	20.000,00	508.026,13		0,00		528.026,13	
Alienações	62.100,00	0,00	3.109,00		0,00		3.109,00	
TOTAL GERAL	9.546.395,99	3.184.201,15	3.838.053,34	20,53	0,00		7.022.254,49	

FONTE: * - ANEXO 02 (RECEITA SEGUNDO CATEGORIA ECONÔMICA)

* - LEI 4.320/64, Art. 53, Inciso III

* - Balanço - 2013

Mirador, 24 de setembro de 2013.

REINALDO P. DA SILVA
PREFEITO MUNICIPAL

CARLA RAMOS CANAVER
CONTROLADORA INTERNA

KLEVERSON MILTON A. DE SOUZA
CONTADOR Nº PR-049445/O-5

PREFEITURA MUNICIPAL DE MIRADOR
2ª AUDIÊNCIA PÚBLICA - AVALIAÇÃO DO CUMPRIMENTO DE METAS FISCAIS
ANEXO II

RELATÓRIO QUADRIMESTRAL
EVOLUÇÃO DAS DESPESAS MUNICIPAIS - EMPENHADAS
MAIO A AGOSTO/2013

DESPESAS	Total Anual 2012	1º Quadrimestre - 2013	2º Quadrimestre - 2013	%	3º Quadrimestre - 2013	%	Total Acumulado 2013	%
Rateio pela Participação em Consórcio Público (CIS/SAMU/CICA)	0,00	10.335,56	11.935,50		0,00		22.271,06	
Aposentadorias e Reformas	54.710,89	18.354,96	18.354,96		0,00		36.709,92	
Vencimentos e Vantagens	3.291.402,12	1.125.059,09	1.125.307,64		0,00		2.250.366,73	
Obrigações Patronais	756.368,64	238.536,68	231.664,04		0,00		470.200,72	
Juros s/ Dívida por Contrato	589.056,85	202.127,70	202.343,52		0,00		404.471,22	
Outros Encargos s/ Div. Contrato	30.645,12	10.571,92	10.614,20		0,00		21.186,12	
Contribuições (EMATER/APPAMA/SAMU)	19.925,60	0,00	0,00		0,00		0,00	
Rateio pela Participação em Consórcio Público (CIS/SAMU/CICA)	0,00	3.841,60	6.804,33		0,00		10.645,93	
Material de Consumo (CIS)	2.114,32	0,00	0,00		0,00		0,00	
Passagens e Despesas com Locomoção CIS)	0,00	5.940,90	7.834,34		0,00		13.775,24	
Outros Serv. Terceiro - P. Física (CIS)	26.076,56	276,52	433,40		0,00		709,92	
Outros Serv. Terceiro - P. Jurídica (CIS)	59.955,85	22.074,87	35.837,40		0,00		57.912,27	
Diárias	69.740,00	28.968,14	26.068,68		0,00		55.036,82	
Material Consumo	1.191.048,98	305.858,19	513.117,54		0,00		818.975,73	
Material de Distribuição Gratuita	330.514,29	131.681,51	154.457,75		0,00		286.139,26	
Passagens e Desp. Locomoção	31.727,00	7.794,82	2.811,84		0,00		10.606,66	
Outros Serv. Terceiro - P. Física	124.939,31	37.659,00	73.489,20		0,00		111.148,20	
Outros Serv. Terceiro - P. Jurídica	1.013.886,02	317.069,52	466.681,87		0,00		783.751,39	
Sentenças Jud. – Ações Judiciais	67.783,14	1.733,92	0,00		0,00		1.733,92	
Auxílio - Alimentação	5.642,25	2.826,45	2.461,25		0,00		5.287,70	
Obrig. Tributárias e Contributiva	124.251,20	41.061,12	51.178,28		0,00		92.239,40	
Despesas de Exercícios Anteriores	51,21	0,00	0,00		0,00		0,00	
Indenizações e Restituições	8.131,41	0,00	182.562,92		0,00		182.562,92	
Rateio pela Participação em Consórcio Público (SAMU)	0,00	228,73	228,75		0,00		457,48	
Obras e Instalações	298.147,69	0,00	96.449,31		0,00		96.449,31	
Equipamentos e Mat. Permanente	712.138,55	20.093,00	297.183,00		0,00		317.276,00	
Aquisição de Imóveis	0,00	0,00	105.000,00		0,00		105.000,00	
Principal da Dívida Contratual	315.393,37	54.458,68	56.640,22		0,00		111.098,90	
Sentenças Judiciais – Precatórios	0,00	0,00	0,00		0,00		0,00	
TOTAL GERAL	9.123.650,37	2.586.552,88	3.679.459,94	42,25	0,00		6.266.012,82	

FONTE: * - ANEXO 02 (DESPESA SEGUNDO CATEGORIA ECONÔMICA)

* - LEI 4.320/64 – Anexo 2

* - Portaria SOF nº 8, de 04.02.1985.

* - Balanço - 2013



Consórcios Públicos



Banco Patente



Material de Consumo



Material de Distribuição Gratuita



Pessoa Física



Pessoa Jurídica

Mirador, 24 de setembro de 2013.

REINALDO PINHEIRO DA SILVA
PREFEITO MUNICIPAL

CARLA RAMOS CANAVER
CONTROLADORA INTERNA

KLEVERSON MILTON A. DE SOUZA
CONTADOR Nº PR-049445/O-5

Demonstrativo do Exercício



PREFEITURA MUNICIPAL DE MIRADOR
2ª AUDIÊNCIA PÚBLICA - AVALIAÇÃO DO CUMPRIMENTO DE METAS FISCAIS
ANEXO III

RELATÓRIO QUADRIMESTRAL
EVOLUÇÃO DO PATRIMÔNIO MUNICIPAL
MAIO A AGOSTO/2013

BENS	Total Anual 2012 (3º Quadrimestre- 2012)	1º Quadrimestre 2013	2º Quadrimestre - 2013	%	3º Quadrimestre - 2013	%	% Anual
Bens Móveis	3.039.020,25	3.039.549,25	3.289.466,57		0,00		
Bens Imóveis	3.544.099,41	3.544.099,41	3.745.548,72		0,00		
Bens Móveis em Proc. De Aquisição	0,00	19.414,00	237.780,00		0,00		
Bens Imóveis em Proc. Aquisição e Obras em Andamento	0,00	0,00	0,00		0,00		
Títulos e Valores	0,02	0,02	0,02		0,00		
Divida Ativa Tributária	265.963,36	245.431,91	226.834,88		0,00		
Bens – Domínio Público	9.600.377,36	9.600.377,36	9.600.377,36		0,00		
TOTAL GERAL	16.449.460,40	16.448.871,95	17.100.007,55	3,95	0,00		

FONTE: * - ANEXO 14 (PATRIMONIAL)

* - LRF – 101/2000 (Art. 50, 53, Inciso III)

* - LEI 4.320/64

* - Balanço - 2013

Mirador, 24 de setembro de 2013.

REINALDO P. DA SILVA
PREFEITO MUNICIPAL

CARLA RAMOS CANAVER
CONTROLADORA INTERNA

KLEVERSON MILTON A. DE SOUZA
CONTADOR Nº PR-049445/O-5

PREFEITURA MUNICIPAL DE MIRADOR

2ª AUDIÊNCIA PÚBLICA - AVALIAÇÃO DO CUMPRIMENTO DE METAS FISCAIS

ANEXO IV

RELATÓRIO QUADRIMESTRAL

EVOLUÇÃO DAS DÍVIDAS MUNICIPAIS

MAIO A AGOSTO/2013

DESCRIÇÃO	Total Anual 2012 (3º Quadrimestre- 2012)	1º Quadrimestre - 2013	2º Quadrimestre - 2013	%	3º Quadrimestre - 2013	%	% Anual
Precatórios	0,00	0,00	0,00		0,00		
Patente - STN	6.670.139,10	6.717.111,61	6.667.689,55		0,00		
TOTAL GERAL	6.670.139,10	6.717.111,61	6.667.689,55	-0,73	0,00		

FONTE: * - ANEXO 16 (DIVIDAS)

* - LRF – 101/2000 (Art. 55, Inciso I, Alínea “A”).

* - LEI 4.320/64

* - Balanço - 2013

Mirador, 24 de setembro de 2013.

REINALDO PINHEIRO DA SILVA
PREFEITO MUNICIPAL

CARLA RAMOS CANAVER
CONTROLADORA INTERNA

KLEVERSON MILTON A. DE SOUZA
CONTADOR Nº PR-049445/O-5

PREFEITURA MUNICIPAL DE MIRADOR

2ª AUDIÊNCIA PÚBLICA - AVALIAÇÃO DO CUMPRIMENTO DE METAS FISCAIS

ANEXO V

RELATÓRIO QUADRIMESTRAL

EVOLUÇÃO DOS GASTOS POR ORGÃOS MUNICIPAIS - EMPENHADO

MAIO A AGOSTO/2013

DESCRIÇÃO	Total Anual 2012	1º Quadrimestre - 2013	2º Quadrimestre - 2013	%	3º Quadrimestre - 2013	%	Total Acumulado 2013	% Anual
Poder Executivo	416.092,69	151.023,59	169.264,05		0,00		320.287,64	
Sec. M. Administração	661.392,78	257.424,93	310.399,28		0,00		567.824,21	
Sec. M. da Fazenda	1.479.410,78	400.230,13	584.292,62		0,00		984.522,75	
Sec. M. da Educação	1.854.280,35	573.131,59	1.011.684,70		0,00		1.584.816,29	
Sec. M. da Saúde	2.097.343,92	673.381,63	831.445,37		0,00		1.504.827,00	
Sec. M. de Assistência Social	539.999,32	155.081,26	151.049,63		0,00		306.130,89	
Sec. M. de Desenvolvimento Economico	322.164,60	63.616,23	181.075,56		0,00		244.691,79	
Sec. M. de Obras, Viação e Serviços Urbanos	1.752.965,93	312.663,52	440.248,73		0,00		752.912,25	
TOTAL GERAL	9.123.650,37	2.586.552,88	3.679.459,94	42,25	0,00		6.266.012,82	

FONTE: * - Balancete Financeiro

* - LEI 4.320/64, Anexo 9

* - Portaria SOF nº 8, de 04.02.1985.

* - Balanço - 2013

Mirador, 24 de setembro de 2013.

REINALDO PINHEIRO DA SILVA
PREFEITO MUNICIPAL

CARLA RAMOS CANAVER
CONTROLADORA INTERNA

KLEVERSON MILTON A. DE SOUZA
CONTADOR Nº PR-049445/O-5

PREFEITURA MUNICIPAL DE MIRADOR
2ª AUDIÊNCIA PÚBLICA - AVALIAÇÃO DO CUMPRIMENTO DE METAS FISCAIS
ANEXO VI

RELATÓRIO QUADRIMESTRAL
EVOLUÇÃO DOS LIMITES DE GASTOS MUNICIPAIS
MAIO A AGOSTO/2013

DESCRIÇÃO	Total Anual 2012	1º Quadrimestre - 2013	2º Quadrimestre - 2013	3º Quadrimestre - 2013
SAÚDE	19,37%	17,80%	19,73%	0,00%
EDUCAÇÃO	27,73%	24,90%	27,80%	0,00%
FUNDEB	71,75%	62,23%	63,49%	0,00%
PESSOAL	44,43%	44,45%	44,19%	0,00%
DÍVIDA FUNDADA	73,16%	71,50%	68,47%	0,00%
Limite Prudencial - Pessoal	Art. 22 da LRF 51,30%			
Limite Máximo - Pessoal	Art. 20 da LRF 54,00%			
Limite Educação	25,00%			
Limite FUNDEB	60,00%			
Limite Saúde	15,00%			
Limite Dívida Fundada	120,00%			

FONTE: * - ANEXO GASTOS (ÁREA)

*** - LRF 101/2000 (Art. 20, Inciso I, II, III)**

(Art. 22.)

(Art. 55, Inciso I, Alínea "A")

*** - LEI 4.320/64**

*** - Balanço - 2013**

Mirador, 24 de setembro 2013.

REINALDO P. DA SILVA
PREFEITO MUNICIPAL

CARLA RAMOS CANAVER
CONTROLADORA INTERNA

KLEVERSON MILTON A. DE SOUZA
CONTADOR Nº PR-049445/O-5

PREFEITURA MUNICIPAL DE MIRADOR

2ª AUDIÊNCIA PÚBLICA - AVALIAÇÃO DO CUMPRIMENTO DE METAS FISCAIS

ANEXO VII

RELATÓRIO QUADRIMESTRAL

EVOLUÇÃO FINANCEIRA DO EXECUTIVO

MAIO A AGOSTO/2013

DESCRIÇÃO	Total Anual 2012	1º Quadrimestre - 2013	2º Quadrimestre - 2013	3º Quadrimestre - 2013	Total Acumulado 2013
RECEITAS ARRECADADA	9.546.395,99	3.184.201,15	3.838.053,34	0,00	7.022.254,49
DESPESAS EMPENHADA	9.123.650,37	2.586.552,88	3.679.459,94	0,00	6.266.012,82
RESULTADO SUPERAVIT/DÉFICIT FINANCEIRO - NO EXERCÍCIO	422.745,62	597.648,27	158.593,40	0,00	756.241,67
TRANSFERÊNCIAS FINANCEIRAS - Câmara Municipal	548.701,95	212.599,16	212.599,16	0,00	425.198,32
RESULTADO SUPERAVIT/DÉFICIT FINANCEIRO - ANOS ANTERIORES	918.674,15	0,00	0,00	0,00	0,00
TOTAL DO SUPERAVIT FINANCEIRO NO EXERCÍCIO	792.717,82	1.177.766,93	1.123.761,17		1.123.761,17

FONTE: * - ANEXO 01 (RECEITAS E DESPESAS)

* - LRF 101/2000, (Art. 50, Inciso III)

* - LEI 4.320/64

* - Balanço - 2013

Mirador, 24 de setembro de 2013.

REINALDO PINHEIRO DA SILVA
PREFEITO MUNICIPAL

CARLA RAMOS CANAVER
CONTROLADORA INTERNA

KLEVERSON MILTON A. DE SOUZA
CONTADOR Nº PR-049445/O-5

DEMONSTRATIVOS DAS RECEITAS - DETALHADO -



PREFEITURA MUNICIPAL DE MIRADOR
DEMONSTRATIVO DE RECEITAS - DETALHADO

ANO 2013	1º QUADRIMESTRE	2º QUADRIMESTRE	3º QUADRIMESTRE	TOTAL 2013
RECEITAS TOTAIS	R\$ 3.805.107,63	R\$ 4.443.677,96	R\$ -	R\$ 8.248.785,59
DESCONTOS CONCEDIDOS	R\$ 8.140,24	R\$ 1.402,67	R\$ -	R\$ 9.542,91
DEDUÇÃO DO FUNDEB	R\$ 612.766,24	R\$ 604.221,95	R\$ -	R\$ 1.216.988,19
RECEITAS LÍQUIDAS	R\$ 3.184.201,15	R\$ 3.838.053,34	R\$ -	R\$ 7.022.254,49

RECEITAS DO FUNDEB

ANO 2013	1º QUADRIMESTRE	2º QUADRIMESTRE	3º QUADRIMESTRE	TOTAL 2013	%
RECEITAS FUNDEB/101/102	R\$ 299.396,45	R\$ 297.092,24	R\$ -	R\$ 596.488,69	49,01
DEDUÇÃO DO FUNDEB	R\$ 612.766,24	R\$ 604.221,95	R\$ -	R\$ 1.216.988,19	100,00
PERCA DO FUNDEB	R\$ (313.369,79)	R\$ (307.129,71)	R\$ -	R\$ (620.499,50)	50,99

Mirador, 24 de setembro de 2013.

REINALDO P. DA SILVA
PREFEITO MUNICIPAL

CARLA RAMOS CANAVER
CONTROLADORA INTERNA

KLEVERSON MILTON A. DE SOUZA
CONTADOR Nº PR-049445/O-5

PREFEITURA MUNICIPAL DE MIRADOR

DEMONSTRATIVO DE RECEITAS POR FONTES DE RECURSO - DETALHADO

ANO 2013	1º QUADRIMESTRE	2º QUADRIMESTRE	3º QUADRIMESTRE	TOTAL 2013
Fonte 000 - Recursos Ordinários - Livres	R\$ 1.879.166,01	R\$ 2.045.676,69	R\$ -	R\$ 3.924.842,70
Fonte 501 - Alienação de Ativos - Livres	R\$ -	R\$ 3.119,48	R\$ -	R\$ 3.119,48
Fonte 504 - Outros Royalties e Compensações Fin. e Patr.	R\$ 32.308,58	R\$ 29.634,55	R\$ -	R\$ 61.943,13
Fonte 507 - COSIP - Contribuição de Iluminação Pública	R\$ 32.062,45	R\$ 32.123,53	R\$ -	R\$ 64.185,98
Fonte 510 - Taxas - Exercício Poder de Polícia	R\$ 2.604,23	R\$ 700,98	R\$ -	R\$ 3.305,21
Fonte 511 - Taxas - Prestação de Serviços	R\$ 10.925,63	R\$ 583,13	R\$ -	R\$ 11.508,76
Fonte 512 - CIDE - Lei 10.866/04	R\$ 691,92	R\$ -	R\$ -	R\$ 691,92
Fonte 731 - Convênio Pavimentação Asfáltica - 1ª Etapa	R\$ 2.932,56	R\$ 3.226,67	R\$ -	R\$ 6.159,23
Fonte 733 - Convênio Copel	R\$ -	R\$ 11.217,68	R\$ -	R\$ 11.217,68
Fonte 734 - Convênio Saneamento Rural	R\$ 69,08	R\$ 271.322,02	R\$ -	R\$ 271.391,10
TOTAL	R\$ 1.960.760,46	R\$ 2.397.604,73	R\$ -	R\$ 4.358.365,19

* VALORES JÁ ESTÃO DEDUZIDOS A RETENÇÃO DO FUNDEB

Mirador, 24 de setembro de 2013.

REINALDO PINHEIRO DA SILVA
PREFEITO MUNICIPAL

CARLA RAMOS CANAVER
CONTROLADORA INTERNA

KLEVERSON MILTON A. DE SOUZA
CONTADOR Nº PR-049445/O-5

PREFEITURA MUNICIPAL DE MIRADOR
DEMONSTRATIVO DE RECEITAS POR FONTES DE RECURSO - DETALHADO
SECRETARIA MUNICIPAL DA EDUCAÇÃO

ANO 2013	1º QUADRIMESTRE	2º QUADRIMESTRE	3º QUADRIMESTRE	TOTAL 2013
Fonte 101 - FUNDEB 60%	R\$ 262.496,58	R\$ 223.241,00	R\$ -	R\$ 485.737,58
Fonte 102 - FUNDEB 40%	R\$ 36.899,87	R\$ 73.851,24	R\$ -	R\$ 110.751,11
Fonte 103 - 5% Sobre Transferências Constitucionais	R\$ 163.181,44	R\$ 151.417,19	R\$ -	R\$ 314.598,63
Fonte 104 - 25% Educação	R\$ 18.703,28	R\$ 18.912,16	R\$ -	R\$ 37.615,44
Fonte 105 - Alienação de Ativos da Educação	R\$ -	R\$ -	R\$ -	R\$ -
Fonte 107 - Salário Educação	R\$ 31.813,21	R\$ 28.193,36	R\$ -	R\$ 60.006,57
Fonte 113 - PNATE FEDERAL	R\$ 943,38	R\$ 3.788,36	R\$ -	R\$ 4.731,74
Fonte 119 - PNATE - SEED ESTADUAL	R\$ 7.354,89	R\$ 7.866,01	R\$ -	R\$ 15.220,90
Fonte 122 - MERENDA - PNAE	R\$ 6.828,00	R\$ 14.798,43	R\$ -	R\$ 21.626,43
Fonte 123 - PDDE - PROGRAMA DINHEIRO DIRETO ESCOLA	R\$ -	R\$ 1.740,00	R\$ -	R\$ 1.740,00
Fonte 124 - Escola Proinfância - Convênio N. 701986/2010	R\$ 2.027,61	R\$ 2.870,88	R\$ -	R\$ 4.898,49
Fonte 125 - Manut. Educação Infantil - Transferência Direta	R\$ 128,62	R\$ 139,79	R\$ -	R\$ 268,41
Fonte 126 - EJA - Educação de Jovens e Adultos	R\$ 33.576,30	R\$ 33.970,65	R\$ -	R\$ 67.546,95
Fonte 127 - Programa Caminho da Escola - Ônibus Rurais	R\$ -	R\$ 239.650,42	R\$ -	R\$ 239.650,42
TOTAL	R\$ 563.953,18	R\$ 800.439,49	R\$ -	R\$ 1.364.392,67
Fonte 000 - Rec. Livres	R\$ 181.886,24	R\$ 176.789,05	R\$ -	R\$ 358.675,29
SOMA	R\$ 745.839,42	R\$ 977.228,54	R\$ -	R\$ 1.723.067,96

Mirador, 24 de setembro de 2013.

REINALDO PINHEIRO DA SILVA
PREFEITO MUNICIPAL

CARLA RAMOS CANAVER
CONTROLADORA INTERNA

KLEVERSON MILTON A. DE SOUZA
CONTADOR Nº PR-049445/O-5

PREFEITURA MUNICIPAL DE MIRADOR
DEMONSTRATIVO DE RECEITAS POR FONTES DE RECURSO - DETALHADO
SECRETARIA MUNICIPAL DA SAÚDE

ANO 2013	1º QUADRIMESTRE	2º QUADRIMESTRE	3º QUADRIMESTRE	TOTAL 2013
Fonte 303 - 15% Saúde - EC 29/00	R\$ 471.262,60	R\$ 464.561,96	R\$ -	R\$ 935.824,56
Fonte 304 - Alienação de Ativos da Saúde	R\$ -	R\$ -	R\$ -	R\$ -
Fonte 495 - Atenção Básica	R\$ 94.105,07	R\$ 109.445,30	R\$ -	R\$ 203.550,37
Fonte 496 - Atenção de Média e Alta Complexidade	R\$ -	R\$ -	R\$ -	R\$ -
Fonte 497 - Vigilância em Saúde	R\$ 42.113,13	R\$ 40.162,84	R\$ -	R\$ 82.275,97
Fonte 500 - Bloco de Investimento na Rede de Serviços	R\$ 20.112,15	R\$ 384,92	R\$ -	R\$ 20.497,07
TOTAL	R\$ 627.592,95	R\$ 614.555,02	R\$ -	R\$ 1.242.147,97
Fonte 000 - Rec. Livres	R\$ 89.300,58	R\$ 194.143,05	R\$ -	R\$ 283.443,63
SOMA	R\$ 716.893,53	R\$ 808.698,07	R\$ -	R\$ 1.525.591,60

Mirador, 24 de setembro de 2013.

REINALDO PINHEIRO DA SILVA
PREFEITO MUNICIPAL

CARLA RAMOS CANAVER
CONTROLADORA INTERNA

KLEVERSON MILTON A. DE SOUZA
CONTADOR Nº PR-049445/O-5

PREFEITURA MUNICIPAL DE MIRADOR
DEMONSTRATIVO DE RECEITAS POR FONTES DE RECURSO - DETALHADO
SECRETARIA MUNICIPAL DE ASSISTÊNCIA SOCIAL

ANO 2013	1º QUADRIMESTRE	2º QUADRIMESTRE	3º QUADRIMESTRE	TOTAL 2013
Fonte 933 - IGD SUAS - IGD BF	R\$ 5.894,56	R\$ 5.855,89	R\$ -	R\$ 11.750,45
Fonte 934 - Bloco de Financ. Proteção Básica - PBVII - PAIF	R\$ 22.000,00	R\$ 16.598,21	R\$ -	R\$ 38.598,21
Fonte 935 - Bloco de Financ. Prot. Social Especial - PVMC	R\$ 4.000,00	R\$ 3.000,00	R\$ -	R\$ 7.000,00
TOTAL	R\$ 31.894,56	R\$ 25.454,10	R\$ -	R\$ 57.348,66
Fonte 000 - Rec. Livres	R\$ 154.062,65	R\$ 119.287,87	R\$ -	R\$ 273.350,52
SOMA	R\$ 185.957,21	R\$ 144.741,97	R\$ -	R\$ 330.699,18

Mirador, 24 de setembro de 2013.

REINALDO PINHEIRO DA SILVA
PREFEITO MUNICIPAL

CARLA RAMOS CANAVER
CONTROLADORA INTERNA

KLEVERSON MILTON A. DE SOUZA
CONTADOR Nº PR-049445/O-5

Referência:

- ▶ Os dados aqui apresentados são oriundos dos Relatórios Bimestrais e Quadrimestrais, em cumprimento ao disposto na Lei Complementar n.º. 101/2000, artigo 9º, § 4º e a Instrução Normativa TCE-PR n.º. 089/2013
- ▶ Os dados foram extraídos do Sistema de Contabilidade da Prefeitura Municipal de Mirador.
- ▶ Os dados aqui apresentados estarão disponível no site: www.mirador.pr.gov.br

OBRIGADO (A)

PELA ATENÇÃO...